



Marktbericht

Oktober 2021

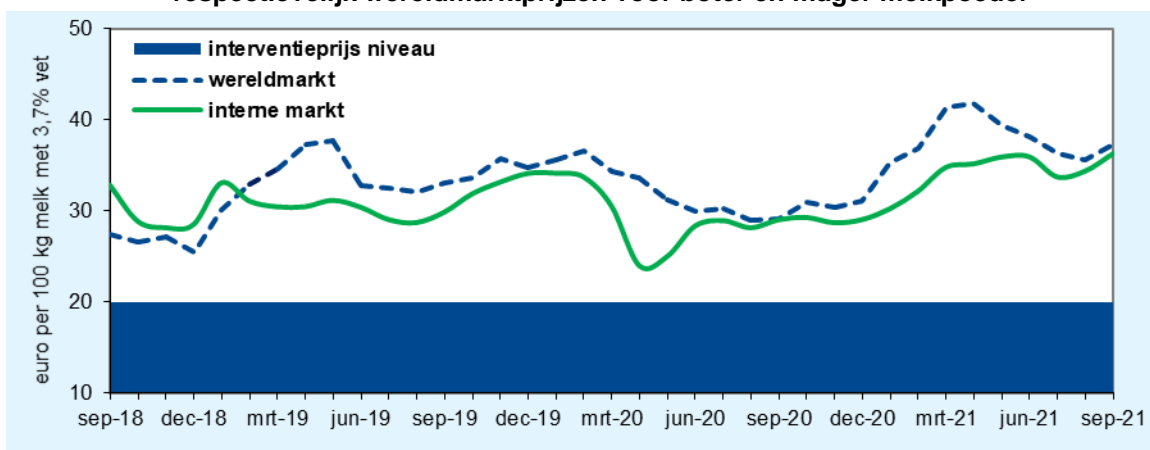
De Nederlandse melkaanvoer laat al sinds begin dit jaar een daling zien. In september zette de afname (-4,1%) versterkt door. De cumulatieve melkaanvoer over de eerste drie kwartalen van 2021 kwam uit op 10,33 miljard kg, 2,1% (222 miljoen kg) minder dan in dezelfde periode in 2020.

De EU-melkaanvoer liet in augustus een licht herstel (+0,7%) zien, na beperkte daling in juli. Terwijl de Duitse en Nederlandse melkplas onverminderd blijft krimpen, laten Ierland en Italië een continu sterke groei zien. Ook Frankrijk zag de melkaanvoer in augustus toenemen. Per saldo lag de totale EU-melkaanvoer in de eerste acht maanden van 2021 vrijwel op hetzelfde niveau als in 2020.

De melkproductie in de andere, mondiaal belangrijke zuivel exporterende landen liet een wisselend beeld zien in augustus en verliet daarmee het pad van sterke groei. De melkproductie in Oceanië (Australië (-4%) en Nieuw-Zeeland (-5%)) daalde fors in deze maand. De VS zagen het groeitempo, dat ruim onder de 1% bleef, beduidend lager uitvallen dan in de maanden daarvoor. Alleen de Zuid-Amerikaanse landen Argentinië (+4%) en Uruguay (+5%) noteerden nog een sterke groei. Per saldo vlakke de groei in het geaggregeerde volume van de belangrijke zuivelexporteurs (inclusief de EU) verder af en lag tot en met augustus 2021 nog 1,1% hoger (2,29 miljard kg) dan in dezelfde periode van 2020.

De prijzen op de botermarkt zijn sinds augustus sterk gestegen. Dit was grotendeels te danken aan de beperktere beschikbaarheid van melkvet (minder melk en lagere gehalten) en de daardoor alsmaar oplopende roomprijzen. Het aanbod van verse boter is daardoor al geruime tijd erg krap. Eind oktober overschreed de boternotering de grens van € 500,- per 100 kg. Ook de notering van mager melkpoeder is sinds augustus sterk opgelopen. De markt is momenteel vast. Ook bij dit product geldt dat er geen uitbundig aanbod is vanwege de tegenvallende melkproductie in met name Europa. Doordat de vraag nog altijd goed doorloopt, blijven de prijzen omhoog tenderen. Eind oktober kwam de notering boven de € 300,- per 100 kg uit. Gedreven door de oplopende prijzen voor melkvet en mager melkpoeder, zijn ook de niveaus voor vol melkpoeder gestegen.

Opbrengst van melk op basis van Nederlandse noteringen, respectievelijk wereldmarktprijzen voor boter en mager melkpoeder



Berekeningswijze

Marktinformatie (statistische overzichten)

Melkaanvoer en melkverwerking

Overzicht van de Nederlandse melkaanvoer en melkverwerking

Runderslachtingen

Overzicht van de slachtingen van runderen in Nederland

Buitenlandse handel

Overzicht van de Nederlandse export van kaas, boter(olie), mager en niet-mager melkpoeder en gecondenseerde melk

Prijzontwikkeling

- *Ontwikkeling van de wereldmarktprijs t.o.v. de Nederlandse notering;*
- *Uitkomst van de GDT veiling;*
- *Ontwikkeling melkprijzen in Nederland;*
- *Ontwikkeling van de consumentenprijzen in Nederland.*

Interventie en particuliere opslag

EU-marktordening



Melkaanvoer en melkverwerking

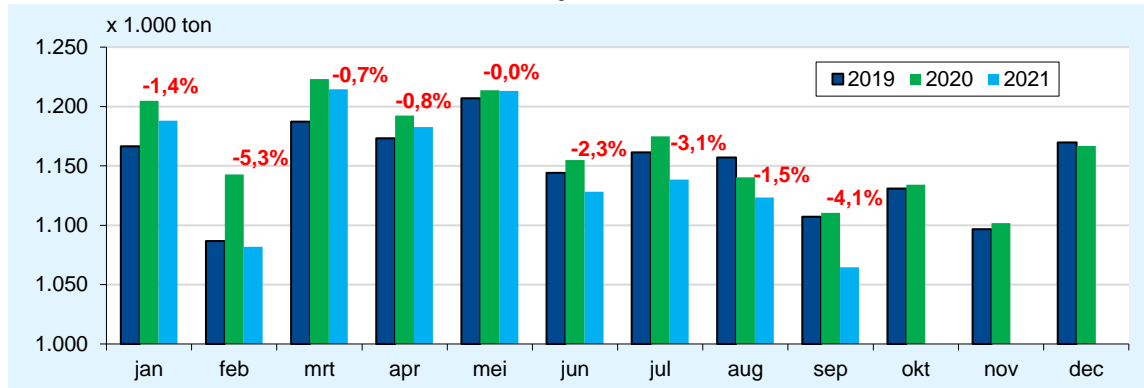
[Terug naar boven](#)

Melkaanvoer kalenderjaar

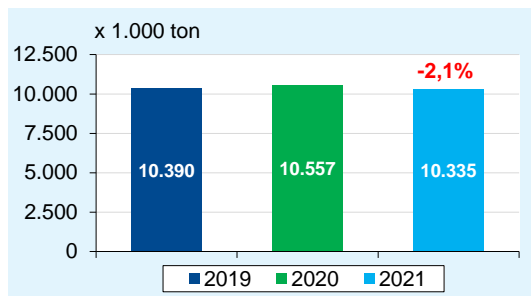
Tot en met september 2021, ontwikkeling in % t.o.v. 2020

Bron: RVO.nl, bewerking ZuivelNL

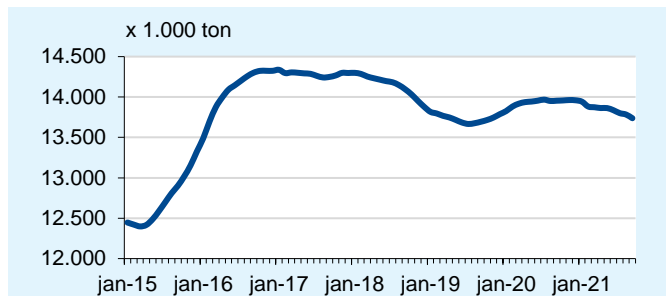
Maandelijkse melkaanvoer



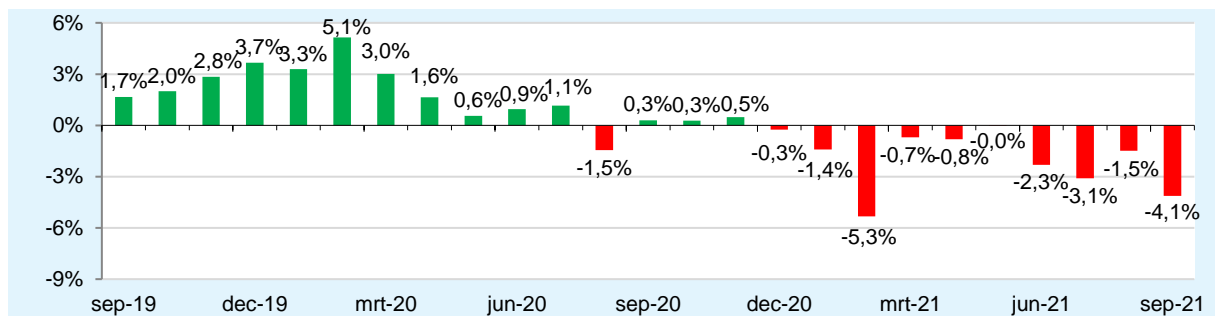
Melkaanvoer cumulatief



Melkaanvoer cumulatief (voortschrijdend jaartotaal)



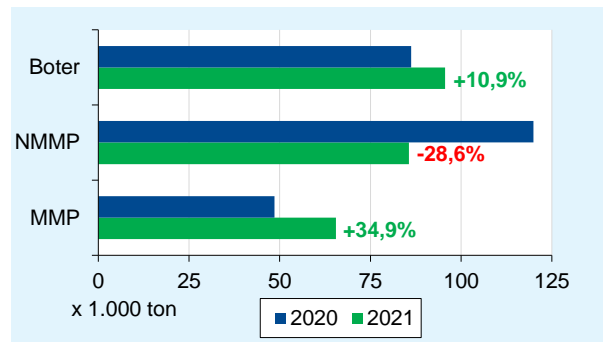
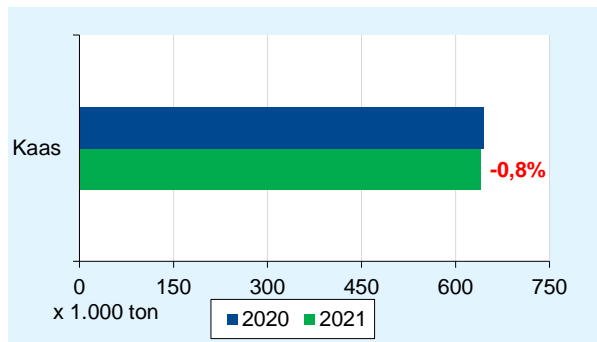
Relatieve ontwikkeling melkaanvoer t.o.v. voorafgaande jaar (periode sep 2019 - sep 2021)



Melkverwerking: industriële productie

Tot en met augustus 2021, ontwikkeling in % t.o.v. 2020

Bron: RVO.nl





Runderslachten

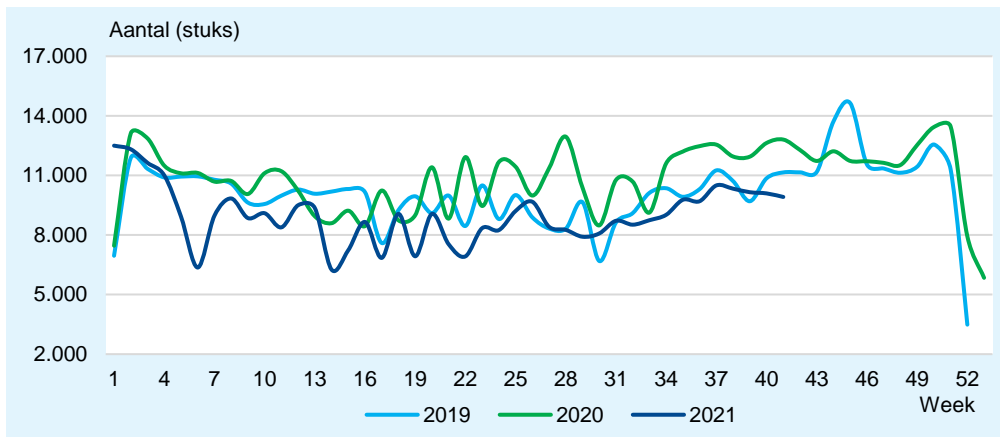
[Terug naar boven](#)

Runderslachten kalenderjaar

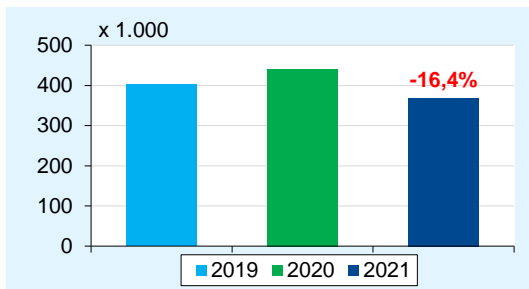
Tot en met week 41 2021, ontwikkeling in % t.o.v. 2020

Bron: RVO.nl, bewerking ZuivelNL

Wekelijkse runderslachten



Runderslachten cumulatief





Buitenlandse handel

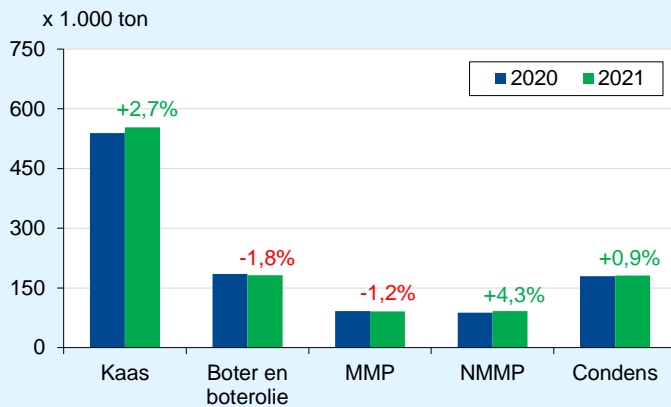
Terug naar boven

Uitvoer

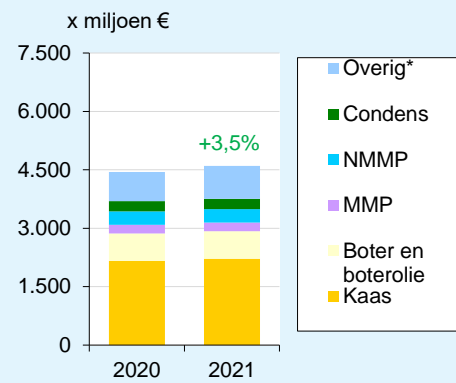
Tot en met juli 2021, ontwikkeling in % t.o.v. 2020

Bron: ZuivelNL

Volume



Waarde (x miljoen €)



*melk en room, gefermenteerde melkproducten, producten met melkbestanddelen, wei en weiprodukten

Overzicht per product:

- **Kaas**
- **Boter en boterolie**
- **Mager melkpoeder**
- **Niet-mager melkpoeder**
- **Gecondenseerde melk**



Uitvoer: Kaas

Terug naar buitenlandse handel

Uitvoervolume en -waarde

Tot en met juli 2021, ontwikkeling in indexcijfers t.o.v. 2020

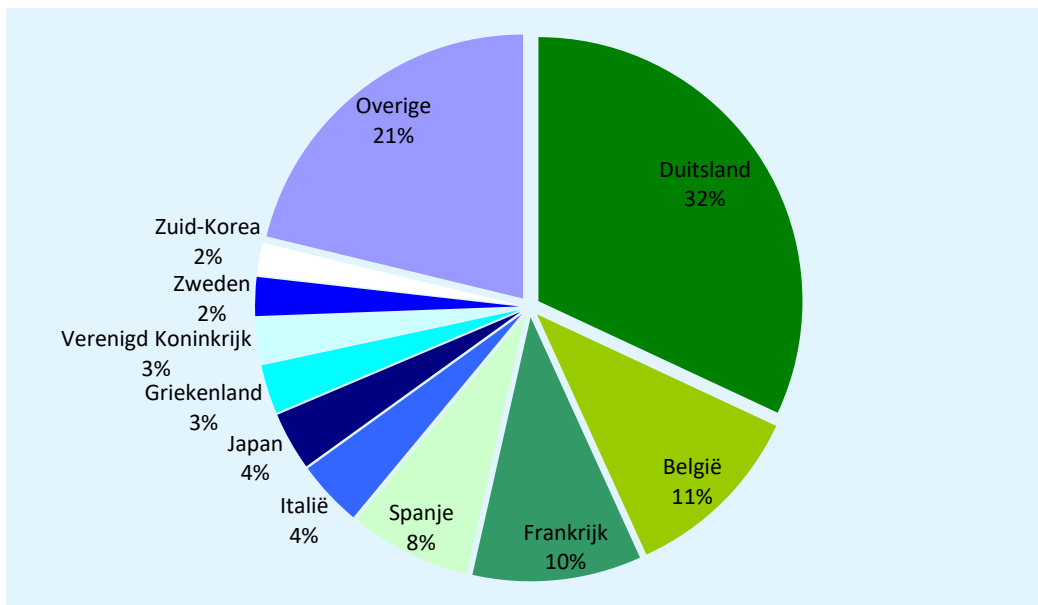
Bron: ZuivelNL

Bestemming	Volume (x 1.000 kg)	Index (2021/2020)	Waarde (x € 1.000)	Index (2021/2020)
- EU-27, waarvan:	439.770	103	1.746.425	103
Duitsland	176.784	102	732.060	102
België	62.266	98	265.746	98
Frankrijk	57.242	104	239.085	105
Spanje	41.333	118	144.357	115
Italië	22.377	94	78.199	98
Griekenland	16.612	102	51.826	98
Zweden	13.120	88	54.037	90
- Derde landen, waarvan:	113.607	101	468.184	102
Japan	19.781	93	59.560	92
Verenigd Koninkrijk	15.395	87	57.393	82
Zuid-Korea	11.067	214	33.732	191
Totaal	553.378	103	2.214.610	102

Uitvoer naar belangrijkste bestemmingen

Tot en met juli 2021, (in % van het exportvolume)

Bron: ZuivelNL





Uitvoer: Boter en boterolie

Terug naar buitenlandse handel

Uitvoervolume en -waarde

Tot en met juli 2021, ontwikkeling in indexcijfers t.o.v. 2020

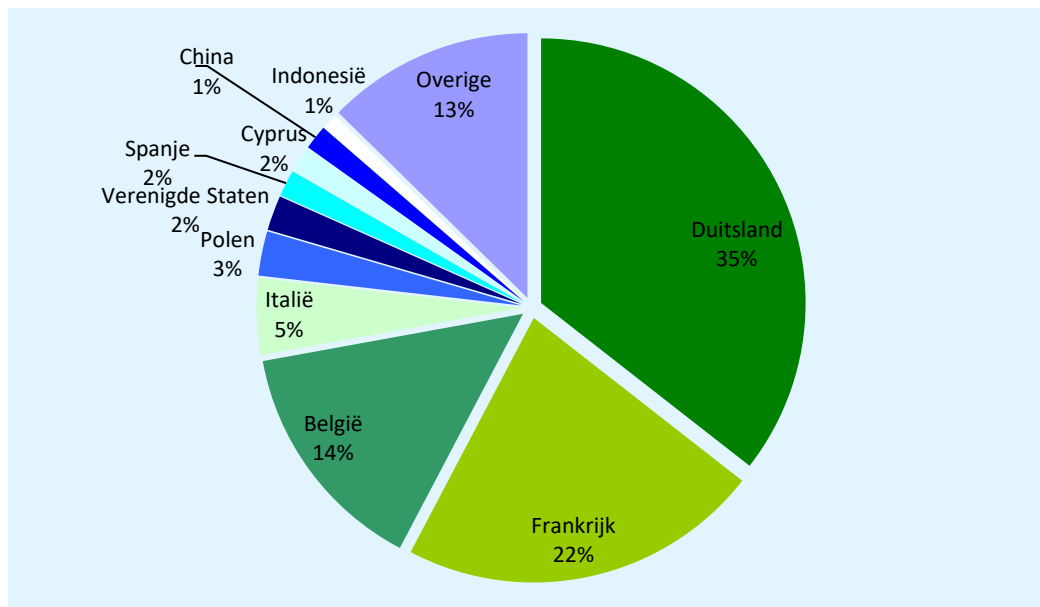
Bron: ZuivelNL

Bestemming	Volume (x 1.000 kg)	Index (2021/2020)	Waarde (x € 1.000)	Index (2021/2020)
- EU-27, waarvan:	160.327	106	602.390	108
Duitsland	64.697	108	232.738	108
Frankrijk	40.322	96	151.347	101
België	26.265	114	99.779	111
Italië	8.492	111	35.885	120
Polen	4.942	123	20.729	123
Spanje	2.948	134	11.429	141
Cyprus	2.902	688	10.455	720
- Derde landen, waarvan:	21.653	63	107.817	71
Verenigde Staten	3.884	90	23.741	86
China	2.724	151	9.584	156
Indonesië	1.760	133	11.896	152
Totaal	181.981	98	710.208	100

Uitvoer naar belangrijkste bestemmingen

Tot en met juli 2021, (in % van het exportvolume)

Bron: ZuivelNL





Uitvoer: Mager melkpoeder

Terug naar buitenlandse handel

Uitvoervolume en -waarde

Tot en met juli 2021, ontwikkeling in indexcijfers t.o.v. 2020

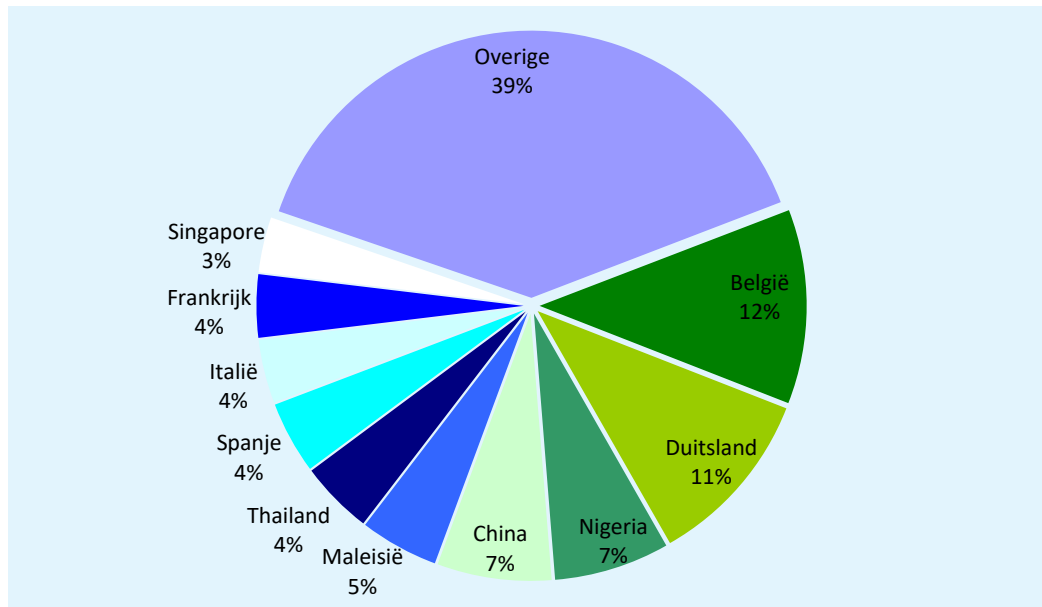
Bron: ZuivelNL

Bestemming	Volume (x 1.000 kg)	Index (2021/2020)	Waarde (x € 1.000)	Index (2021/2020)
- EU-27, waarvan:	40.401	99	85.992	101
België	10.701	93	22.828	94
Duitsland	9.836	92	19.955	91
Spanje	3.982	108	8.780	111
Italië	3.519	75	7.242	77
Frankrijk	3.467	100	7.387	103
- Derde landen, waarvan:	50.558	98	137.012	102
Nigeria	6.355	358	16.773	358
China	6.293	186	23.437	202
Maleisië	4.333	118	10.374	97
Thailand	4.023	135	10.540	136
Singapore	3.054	79	7.753	75
Totaal	90.959	99	223.004	101

Uitvoer naar belangrijkste bestemmingen

Tot en met juli 2021, (in % van het exportvolume)

Bron: ZuivelNL





Uitvoer: Niet-mager melkpoeder

Terug naar buitenlandse handel

Uitvoervolume en -waarde

Tot en met juli 2021, ontwikkeling in indexcijfers t.o.v. 2020

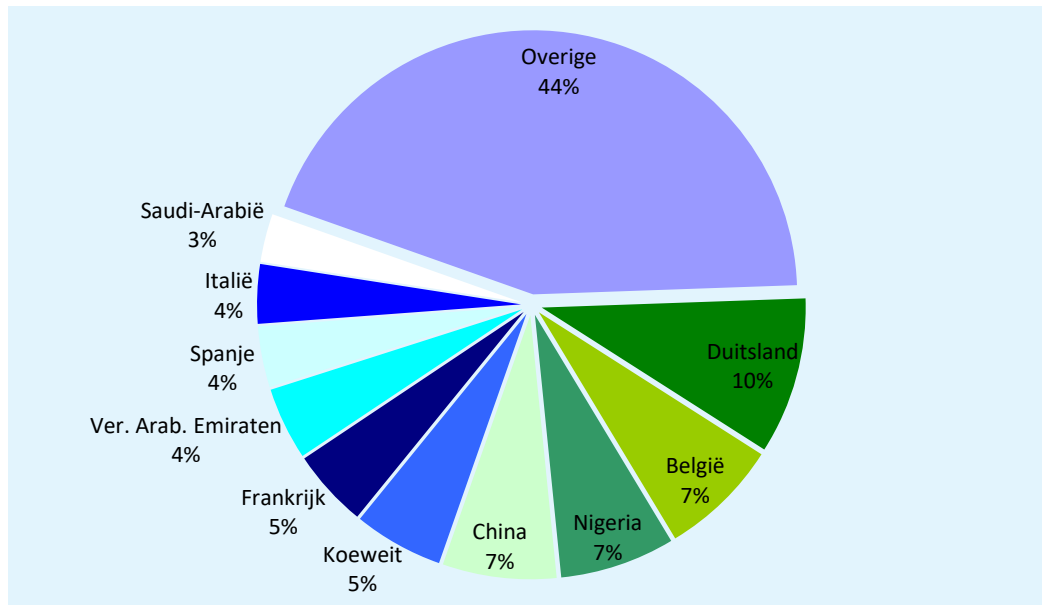
Bron: ZuivelNL

Bestemming	Volume (x 1.000 kg)	Index (2021/2020)	Waarde (x € 1.000)	Index (2021/2020)
- EU-27, waarvan:	32.499	141	107.742	125
Duitsland	8.775	127	23.559	108
België	6.704	160	22.056	158
Frankrijk	4.360	133	19.212	114
Spanje	3.428	266	10.764	279
Italië	3.320	103	11.899	94
- Derde landen, waarvan:	58.988	91	231.750	89
Nigeria	6.443	91	20.838	93
China	6.374	124	37.420	110
Koeweit	5.024	65	21.689	62
Ver. Arab. Emiraten	4.067	249	12.514	243
Saudi-Arabië	2.707	91	9.296	88
Totaal	91.487	104	339.493	98

Uitvoer naar belangrijkste bestemmingen

Tot en met juli 2021, (in % van het exportvolume)

Bron: ZuivelNL





Uitvoer: Gecondenseerde melk

Terug naar buitenlandse handel

Uitvoervolume en -waarde

Tot en met juli 2021, ontwikkeling in indexcijfers t.o.v. 2020

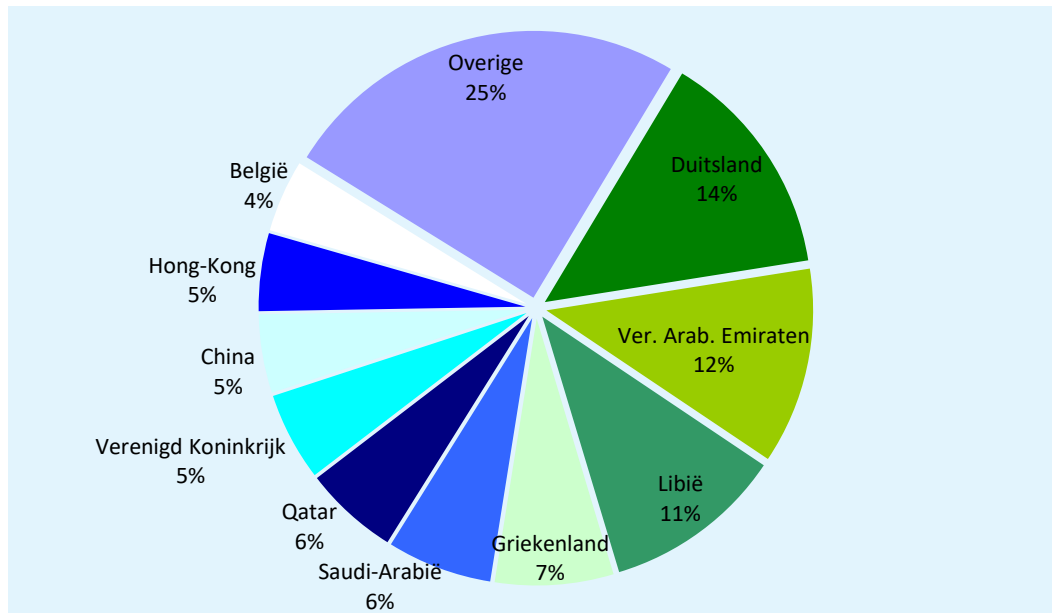
Bron: ZuivelNL

Bestemming	Volume (x 1.000 kg)	Index (2021/2020)	Waarde (x € 1.000)	Index (2021/2020)
- EU-27, waarvan:	63.575	98	86.094	97
Duitsland	25.122	92	37.420	92
Griekenland	12.980	82	13.861	81
België	7.931	163	10.440	151
- Derde landen, waarvan:	117.363	103	176.915	102
Ver. Arab. Emiraten	21.549	81	26.393	92
Libië	19.797	157	32.426	160
Saudi-Arabië	11.521	73	17.792	81
Qatar	10.350	89	14.051	86
Verenigd Koninkrijk	9.701	125	14.168	138
China	8.616	290	12.699	86
Hong-Kong	8.528	92	12.033	78
Totaal	180.938	101	263.009	100

Uitvoer naar belangrijkste bestemmingen

Tot en met juli 2021, (in % van het exportvolume)

Bron: ZuivelNL



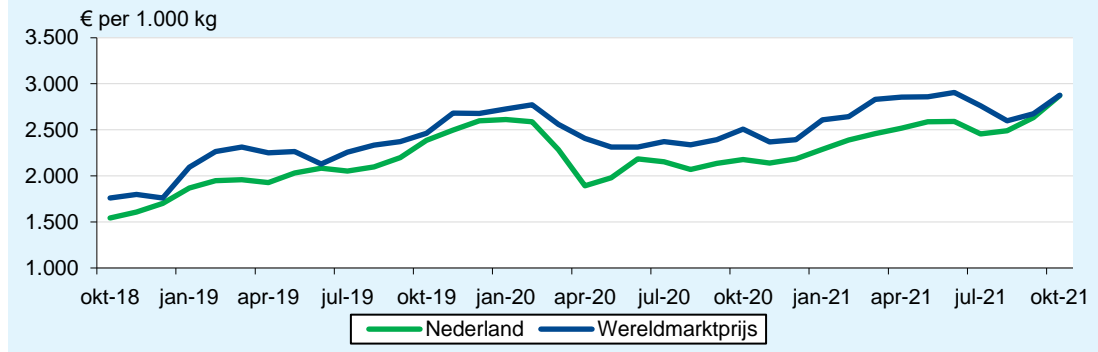


Prijzontwikkeling

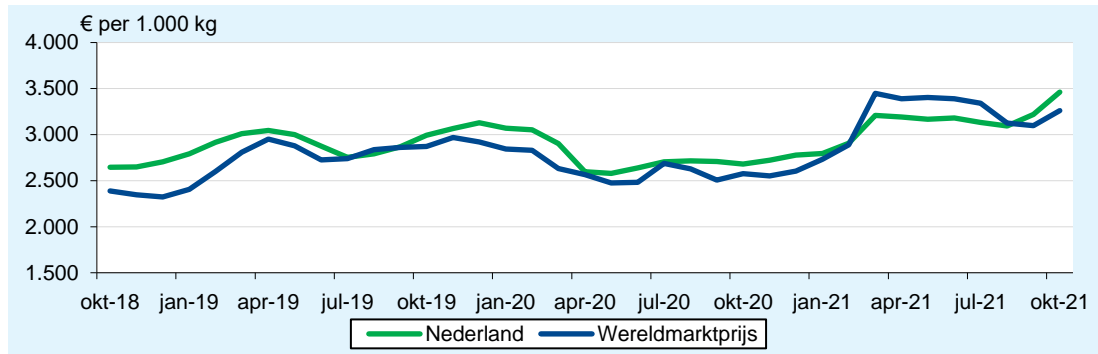
Terug naar boven

Bron: ZuivelNL, ZMB, USDA (Cheddar kaas)

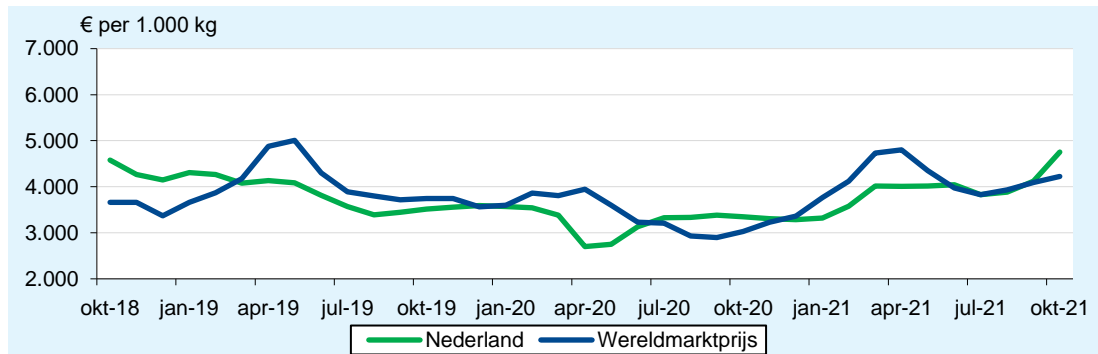
Mager melkpoeder, ADPI



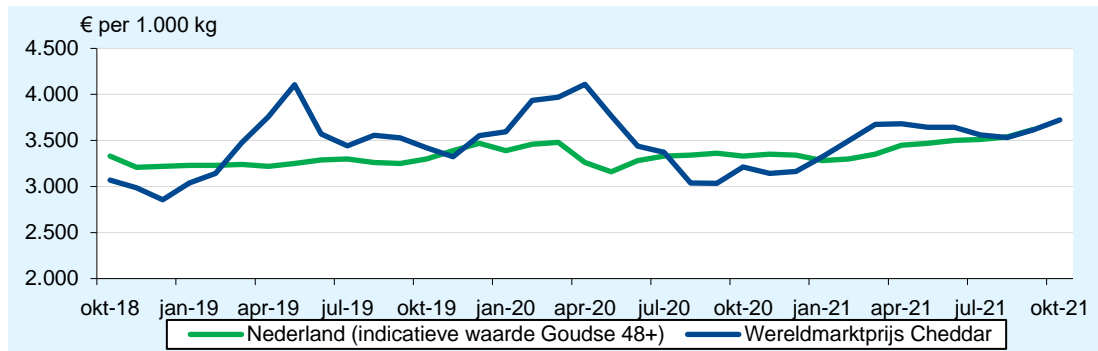
Vol melkpoeder, 26%



Boter, 82%



Kaas

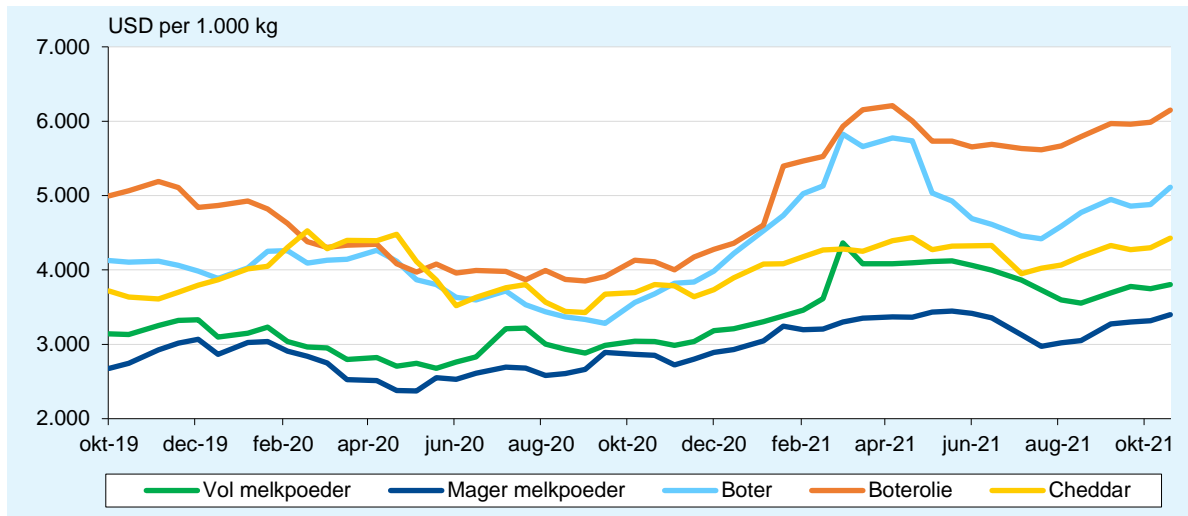




GlobalDairyTrade veiling

Bron: GlobalDairyTrade

Gemiddelde prijs GlobalDairyTrade veiling van vol - en mager melkpoeder, boter en boterolie en cheddar kaas (uitkomst 19 oktober 2021)



Resultaat veiling van boter per contractperiode (uitkomst 19 oktober 2021)

Eindprijs (USD/1.000 kg)	Termijn van verscheeping					
	Contract 1 Nov 2021	Contract 2 Dec 2021	Contract 3 Jan 2022	Contract 4 Feb 2022	Contract 5 Mrt 2022	Contract 6 Apr 2022
Fonterra						
Salted 25kg - NZ	5.225	-	-	-	-	-
Unsalted 25kg - NZ	5.200	5.130	5.090	5.080	5.090	-
Gemiddelde prijs (USD/1.000 kg)	5.202	5.130	5.090	5.080	5.090	-
Verandering t.o.v. vorige veiling	+4,7%	+4,7%	+4,8%	+4,4%	+4,8%	-

Resultaat veiling van boterolie per contractperiode (uitkomst 19 oktober 2021)

Eindprijs (USD/1.000 kg)	Termijn van verscheeping					
	Contract 1 Nov 2021	Contract 2 Dec 2021	Contract 3 Jan 2022	Contract 4 Feb 2022	Contract 5 Mrt 2022	Contract 6 Apr 2022
Fonterra						
Regular 210kg drum - NZ/AU	6.105	6.070	6.210	6.045	6.025	6.085
Premium 210kg drum - NZ	6.190	6.145	6.185	6.120	6.100	6.110
Premium 1.000kg bin - NZ	6.375	6.275	6.280	6.175	6.200	6.135
Gemiddelde prijs (USD/1.000 kg)	6.236	6.162	6.202	6.111	6.088	6.105
Verandering t.o.v. vorige veiling	+2,9%	+2,5%	+3,3%	+2,0%	+1,9%	+1,9%



Resultaat veiling van cheddar kaas per contractperiode (uitkomst 19 oktober 2021)

Eindprijs (USD/1.000 kg)	Termijn van verschepping					
	Contract 1 Nov 2021	Contract 2 Dec 2021	Contract 3 Jan 2022	Contract 4 Feb 2022	Contract 5 Mrt 2022	Contract 6 Apr 2022
Fonterra						
Young - NZ	4.530	4.380	4.410	4.370	4.490	4.480
Frozen - NZ	-	4.460	4.460	4.420	-	4.560
Gemiddelde prijs (USD/1.000 kg)	4.530	4.396	4.422	4.381	4.490	4.501
Verandering t.o.v. vorige veiling	+5,3%	+2,1%	+3,1%	+2,1%	+5,2%	+2,9%

Resultaat veiling van mager melkpoeder per contractperiode (uitkomst 19 oktober 2021)

Eindprijs (USD/1.000 kg)	Termijn van verschepping					
	Contract 1 Nov 2021	Contract 2 Dec 2021	Contract 3 Jan 2022	Contract 4 Feb 2022	Contract 5 Mrt 2022	Contract 6 Apr 2022
Arla						
Low Heat Regular - DK	-	3.515	-	-	-	-
Medium Heat Regular - EU	-	3.455	-	-	-	-
Medium Heat Regular - UK	-	3.455	-	-	-	-
West-Europa gemiddeld	-	3.466	-	-	-	-
Noord-Amerika gemiddeld	-	-	3.400	-	-	-
Fonterra						
Low Heat - NZ	-	3.400	3.385	3.390	3.400	-
Medium Heat - NZ	3.465	3.390	3.375	3.380	3.400	-
UHT - NZ	-	3.450	3.435	3.440	-	-
NZ gemiddeld	3.465	3.400	3.382	3.386	3.400	-
Gemiddelde prijs (USD/1.000 kg)	3.465	3.408	3.384	3.386	3.400	-
Verandering t.o.v. vorige veiling	+1,9%	+2,9%	+2,7%	+1,5%	+2,8%	-

Resultaat veiling van vol melkpoeder per contractperiode (uitkomst 19 oktober 2021)

Eindprijs (USD/1.000 kg)	Termijn van verschepping					
	Contract 1 Nov 2021	Contract 2 Dec 2021	Contract 3 Jan 2022	Contract 4 Feb 2022	Contract 5 Mrt 2022	Contract 6 Apr 2022
Fonterra						
Regular - NZ	3.810	3.760	3.765	3.845	3.810	-
Instant - NZ	3.905	3.855	3.860	3.940	3.905	-
UHT - NZ	-	3.840	3.840	3.920	3.895	-
Gemiddelde prijs (USD/1.000 kg)	3.834	3.784	3.793	3.869	3.844	-
Verandering t.o.v. vorige veiling	+0,1%	+2,0%	+1,6%	+2,0%	+0,5%	-

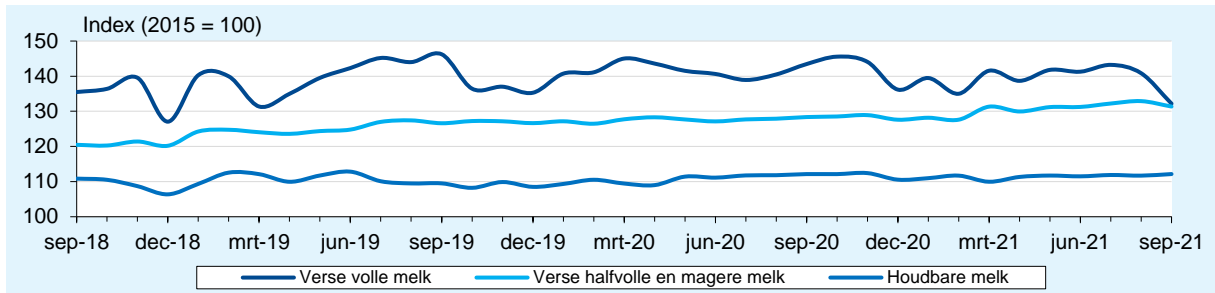


Consumentenprijsindex Nederland

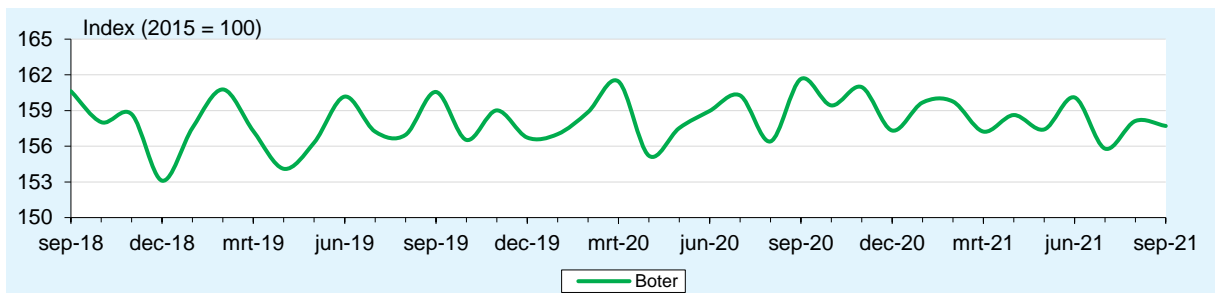
Bron: CBS

Prijsontwikkeling

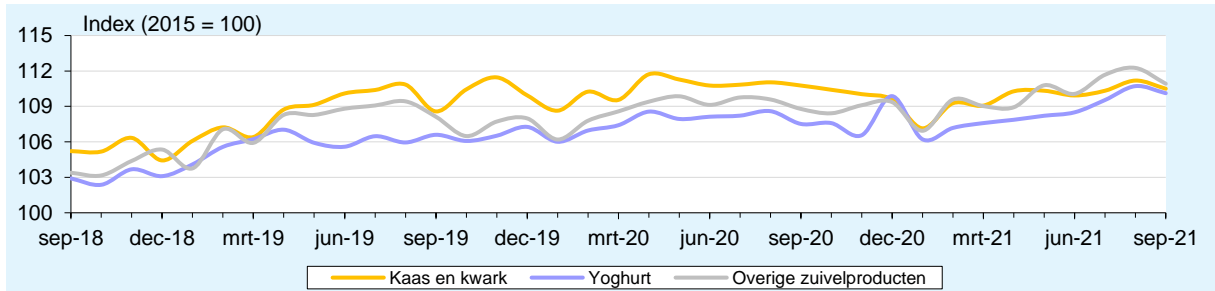
Consumptiemelk



Boter



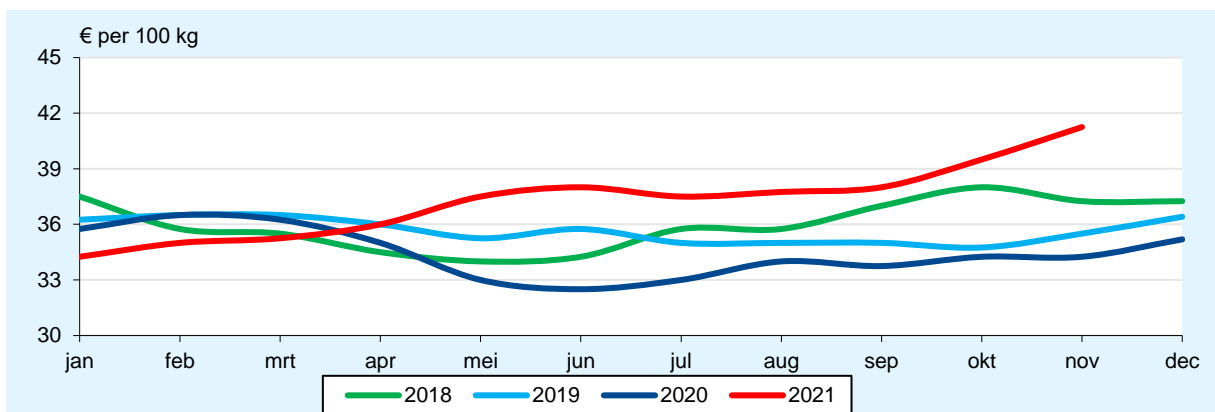
Kaas en kwark, yoghurt en overige zuivelproducten



Melkprijsontwikkeling Nederland

Bron: FrieslandCampina

Melkprijs op maandbasis



Dit betreft de garantieprijs van FrieslandCampina. Deze weerspiegelt het niveau van de ingeschatte melkrijzen van de door FrieslandCampina gehanteerde referentiebedrijven. FrieslandCampina is met afstand de grootste melkverwerker in Nederland en daarmee beeldbepalend. De garantieprijs geldt voor 100 kilo melk met 3,47% eiwit, 4,41% vet en 4,51% lactose en is exclusief btw.



EU-marktordening

[Terug naar boven](#)

Interventievoorraad en particuliere opslag van boter en mager melkpoeder

Stand aan het einde van de maand

