



Marktbericht

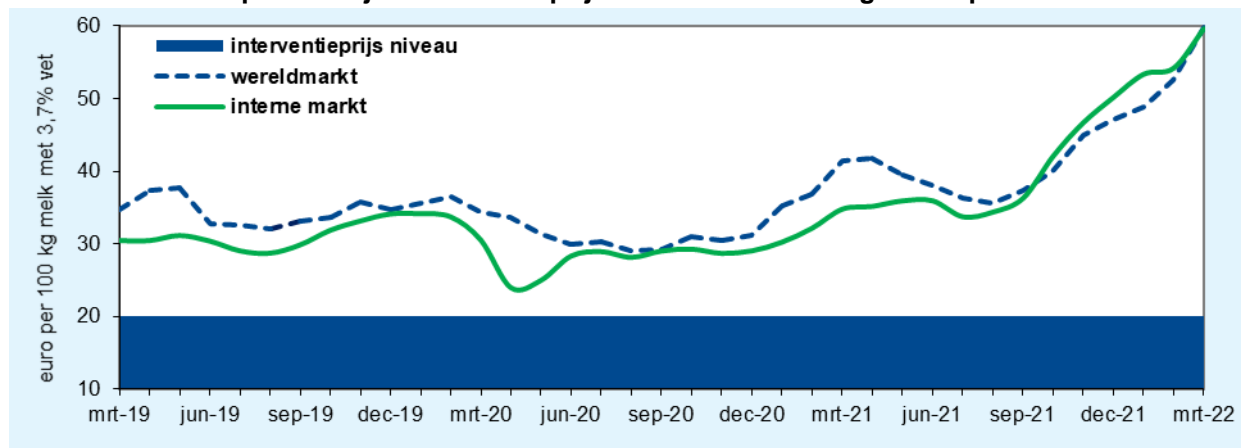
April 2022

De Nederlandse melkaanvoer laat nog altijd een neergaande lijn zien. In maart daalde het volume met 2,5%. Cumulatief lag het niveau in het eerste kwartaal van 2022 2,3% lager dan in dezelfde periode van 2021. Belangrijke redenen voor de afname zijn o.a. de tegenvallende kwaliteit van het ruwvoer, de hoge veevoerprijzen en de onzekerheid rondom de stikstofmaatregelen.

De EU-melkaanvoer bleef in februari, net als in januari, vrijwel stabiel. Krimp vindt nog steeds plaats in Duitsland (-1%) en Nederland (-2%). De Franse melkaanvoer bleef voor de tweede maand op rij nagenoeg gelijk. Grootste groei vond wederom plaats in Polen (+4%). Ierland (+1%) liet een lichte stijging zien. De melkproductie in de andere, mondiaal belangrijke zuivel exporterende landen liet in februari een overwegend negatieve ontwikkeling zien. Alleen Argentinië (+4%) noteerde een vrij stevige toename. In Nieuw-Zeeland nam de melkaanvoer met maar liefst 8% af. Sinds augustus is al sprake van een sterke daling. Ook Australië (-6%) zag de melkplas wederom fors afnemen. De melkproductie in de VS (-1%) daalde voor de vierde maand op rij. De melkaanvoer in Uruguay bleef in februari vrijwel gelijk. Het geaggregeerde volume van de belangrijke zuivelexporteurs (inclusief de EU) lag in de eerste twee maanden van 2022 1,2% (0,62 miljard kg) lager dan in dezelfde periode van 2021.

De zuivelmarkt bereikte een aantal weken geleden de top. Sindsdien zijn de prijzen steeds meer onder druk komen te staan. De botermarkt is momenteel iets zwakker met licht dalende prijzen. Het aanbod van verse boter is nog altijd zeer beperkt. Kopers zijn afwachtend in de hoop dat de prijzen de komende tijd verder zullen gaan dalen. Ook bij mager melkpoeder zijn de prijzen iets gedaald. Met name een teruglopende vraag lag hieraan ten grondslag. Daarnaast ervaart Europa op de wereldmarkt een toenemende concurrentie vanuit de VS. De notering van vol melkpoeder daalde eind april voor het eerst in lange tijd als gevolg van de daling bij boter en mager melkpoeder.

Opbrengst van melk op basis van Nederlandse noteringen, respectievelijk wereldmarktprijzen voor boter en mager melkpoeder



Berekeningswijze

Marktinformatie (statistische overzichten)

Melkaanvoer en melkverwerking

Overzicht van de Nederlandse melkaanvoer en melkverwerking

Runderslachten

Overzicht van de slachtingen van runderen in Nederland

Buitenlandse handel

Overzicht van de Nederlandse export van kaas, boter(olie), mager en niet-mager melkpoeder en gecondenseerde melk

Prijzontwikkeling

- Ontwikkeling van de wereldmarktprijs t.o.v. de Nederlandse notering;
- Uitkomst van de GDT veiling;
- Ontwikkeling melkprijzen in Nederland;
- Ontwikkeling van de consumentenprijzen in Nederland.

EU-marktordening

Interventie en particuliere opslag



Melkaanvoer en melkverwerking

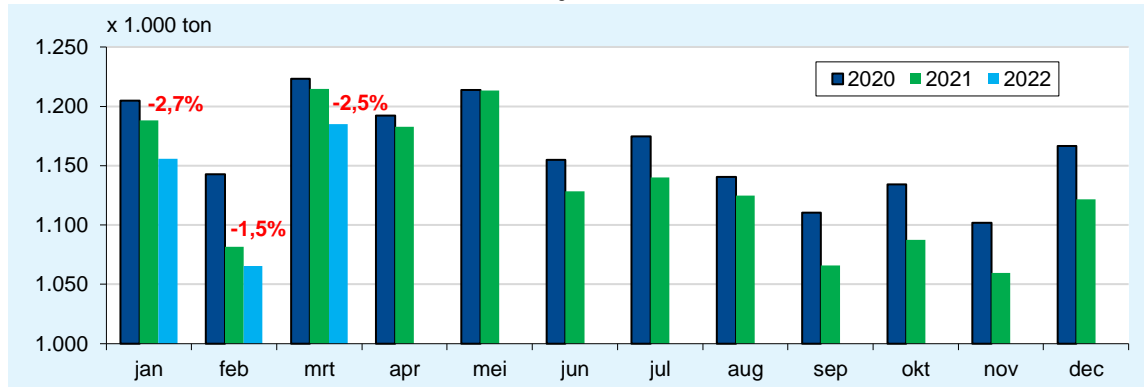
[Terug naar boven](#)

Melkaanvoer kalenderjaar

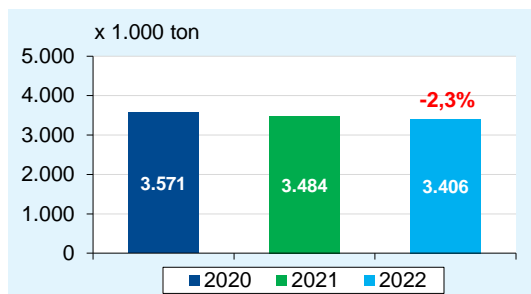
Tot en met maart 2022, ontwikkeling in % t.o.v. 2021

Bron: RVO.nl, bewerking ZuivelNL

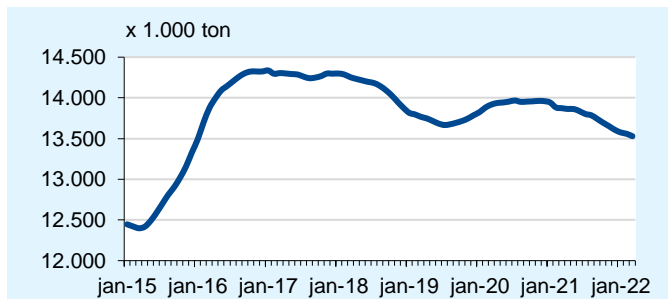
Maandelijkse melkaanvoer



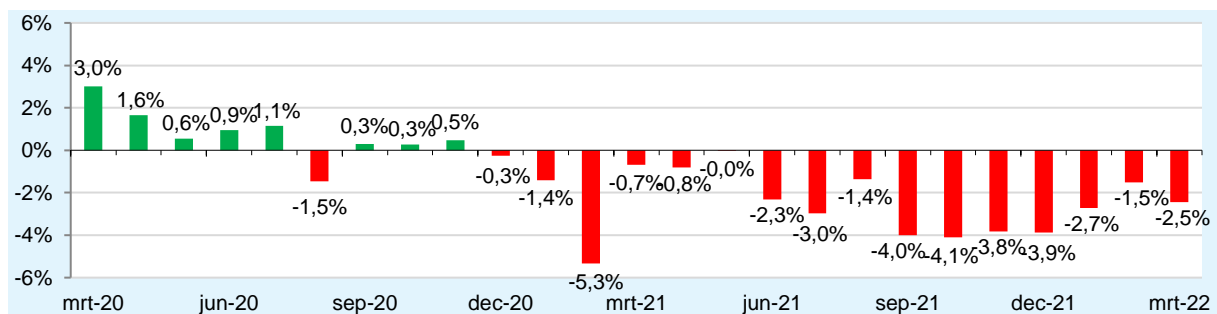
Melkaanvoer cumulatief



Melkaanvoer cumulatief (voortschrijdend jaartotaal)



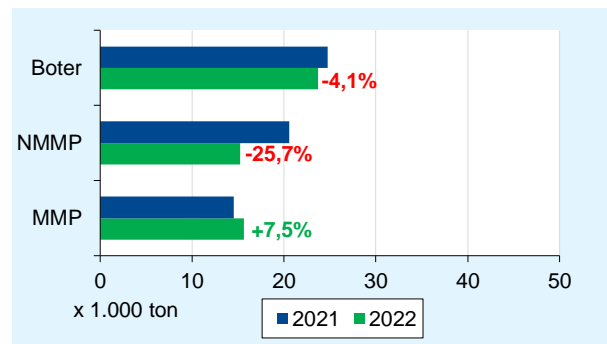
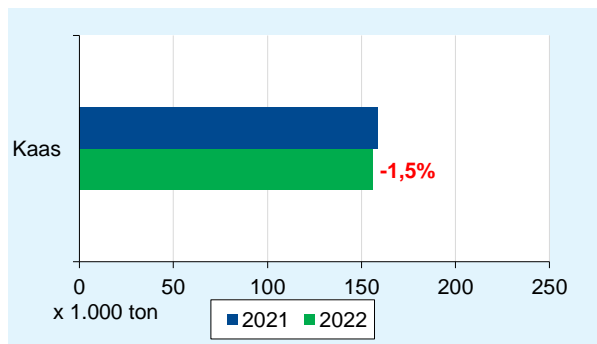
Relatieve ontwikkeling melkaanvoer t.o.v. voorafgaande jaar (periode mrt 2020 - mrt 2022)



Melkverwerking: industriële productie

Tot en met februari 2022, ontwikkeling in % t.o.v. 2021

Bron: RVO.nl





Runderslachten

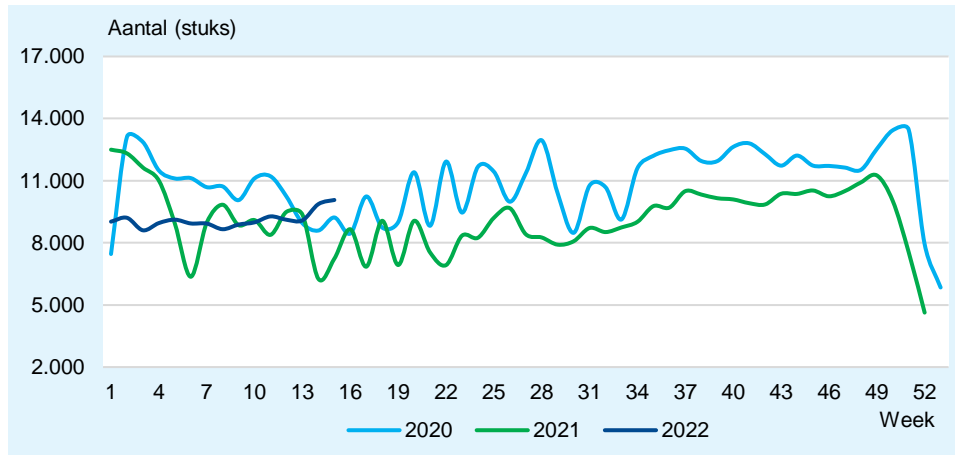
[Terug naar boven](#)

Runderslachten kalenderjaar

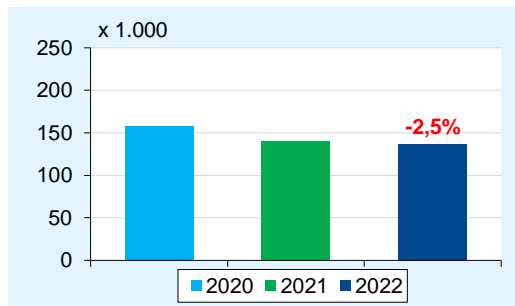
Tot en met week 15 2022, ontwikkeling in % t.o.v. 2021

Bron: RVO.nl, bewerking ZuivelNL

Wekelijkse runderslachten



Runderslachten cumulatief





Buitenlandse handel

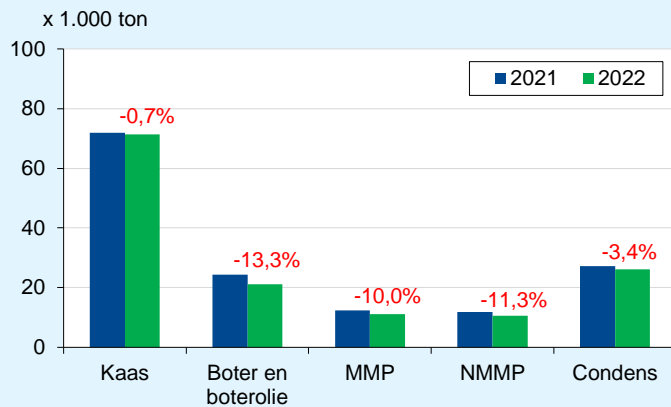
Terug naar boven

Uitvoer

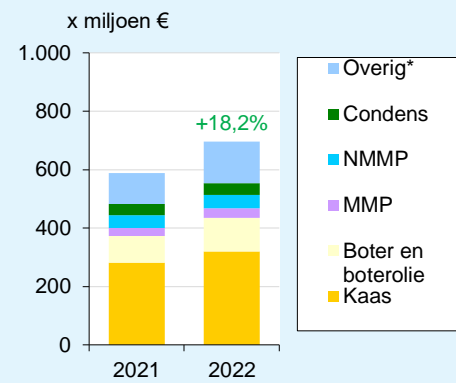
Tot en met januari 2022, ontwikkeling in % t.o.v. 2021

Bron: ZuivelNL

Volume



Waarde (x miljoen €)



*melk en room, gefermenteerde melkproducten, producten met melkbestanddelen, wei en weiprodukten

Overzicht per product:

- **Kaas**
- **Boter en boterolie**
- **Mager melkpoeder**
- **Niet-mager melkpoeder**
- **Gecondenseerde melk**



Uitvoer: Kaas

Terug naar buitenlandse handel

Uitvoervolume en -waarde

Tot en met januari 2022, ontwikkeling in indexcijfers t.o.v. 2021

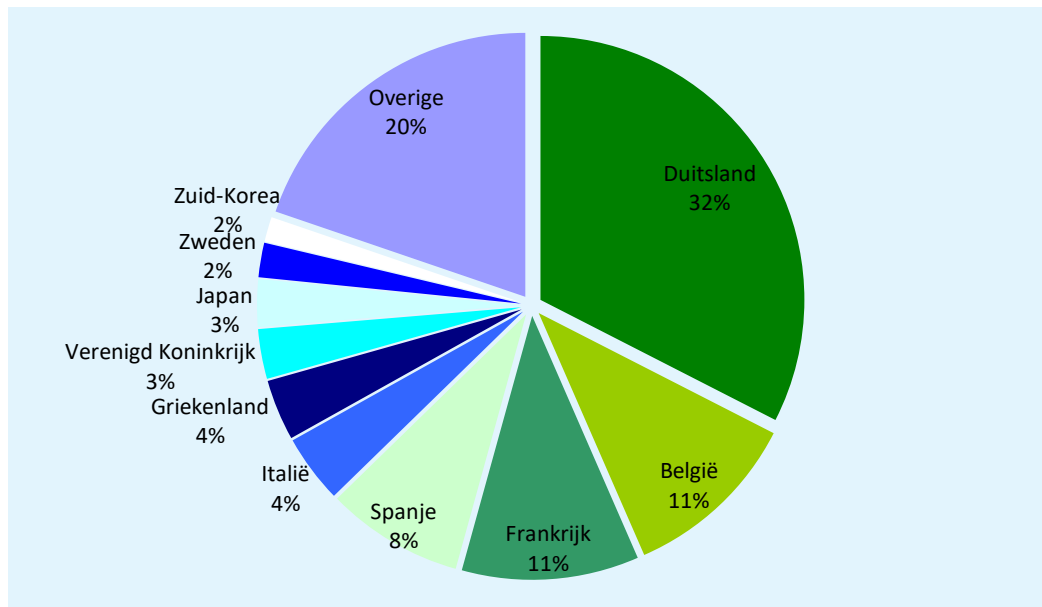
Bron: ZuivelNL

Bestemming	Volume (x 1.000 kg)	Index (2022/2021)	Waarde (x € 1.000)	Index (2022/2021)
- EU-27, waarvan:	57.879	97	256.972	111
Duitsland	23.224	96	104.704	106
België	7.804	92	37.426	107
Frankrijk	7.745	104	35.454	116
Spanje	6.004	108	24.325	132
Italië	2.989	95	11.495	109
Griekenland	2.667	122	10.172	151
Zweden	1.508	78	6.660	86
- Derde landen, waarvan:	13.528	108	63.101	123
Verenigd Koninkrijk	2.178	214	9.221	217
Japan	2.084	73	6.902	81
Zuid-Korea	1.091	133	3.830	161
Totaal	71.407	99	320.073	113

Uitvoer naar belangrijkste bestemmingen

Tot en met januari 2022, (in % van het exportvolume)

Bron: ZuivelNL





Uitvoer: Boter en boterolie

Terug naar buitenlandse handel

Uitvoervolume en -waarde

Tot en met januari 2022, ontwikkeling in indexcijfers t.o.v. 2021

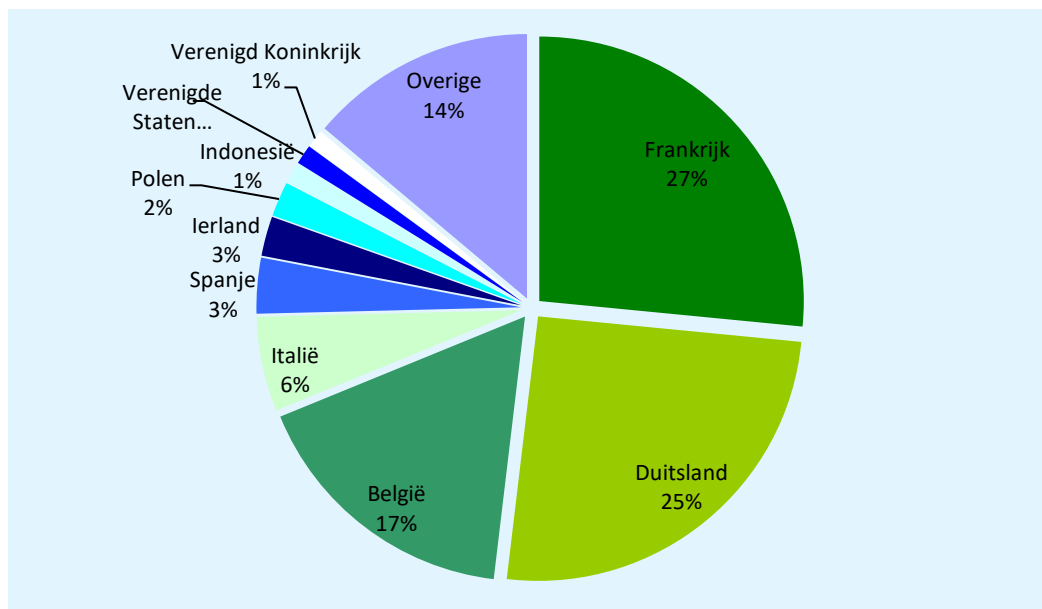
Bron: ZuivelNL

Bestemming	Volume (x 1.000 kg)	Index (2022/2021)	Waarde (x € 1.000)	Index (2022/2021)
- EU-27, waarvan:	18.958	88	99.020	131
Frankrijk	5.611	115	30.286	179
Duitsland	5.360	68	26.765	100
België	3.579	85	17.750	119
Italië	1.224	75	6.992	108
Spanje	719	226	3.471	294
Ierland	512	>1.000	2.953	>1.000
Polen	448	58	2.823	96
- Derde landen, waarvan:	2.183	76	16.103	107
Indonesië	272	104	2.880	154
Verenigde Staten	253	64	1.616	73
Verenigd Koninkrijk	230	109	1.480	171
Totaal	21.141	87	115.123	127

Uitvoer naar belangrijkste bestemmingen

Tot en met januari 2022, (in % van het exportvolume)

Bron: ZuivelNL





Uitvoer: Mager melkpoeder

Terug naar buitenlandse handel

Uitvoervolume en -waarde

Tot en met januari 2022, ontwikkeling in indexcijfers t.o.v. 2021

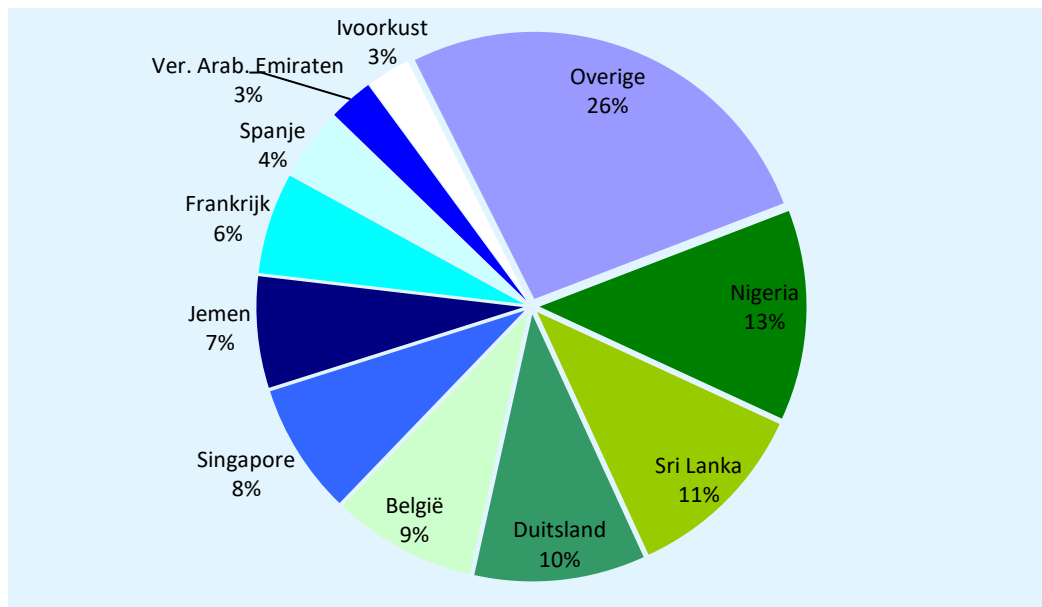
Bron: ZuivelNL

Bestemming	Volume (x 1.000 kg)	Index (2022/2021)	Waarde (x € 1.000)	Index (2022/2021)
- EU-27, waarvan:	4.403	87	11.177	108
Duitsland	1.150	76	2.881	99
België	967	68	2.564	87
Frankrijk	682	244	1.613	275
Spanje	472	116	1.185	130
- Derde landen, waarvan:	6.716	92	21.895	123
Nigeria	1.414	330	4.435	418
Sri Lanka	1.253	388	3.909	508
Singapore	881	555	2.732	741
Jemen	749	143	1.970	179
Ver. Arab. Emiraten	300	193	964	256
Ivoorkust	299	299	950	421
Totaal	11.119	90	33.072	117

Uitvoer naar belangrijkste bestemmingen

Tot en met januari 2022, (in % van het exportvolume)

Bron: ZuivelNL





Uitvoer: Niet-mager melkpoeder

Terug naar buitenlandse handel

Uitvoervolume en -waarde

Tot en met januari 2022, ontwikkeling in indexcijfers t.o.v. 2021

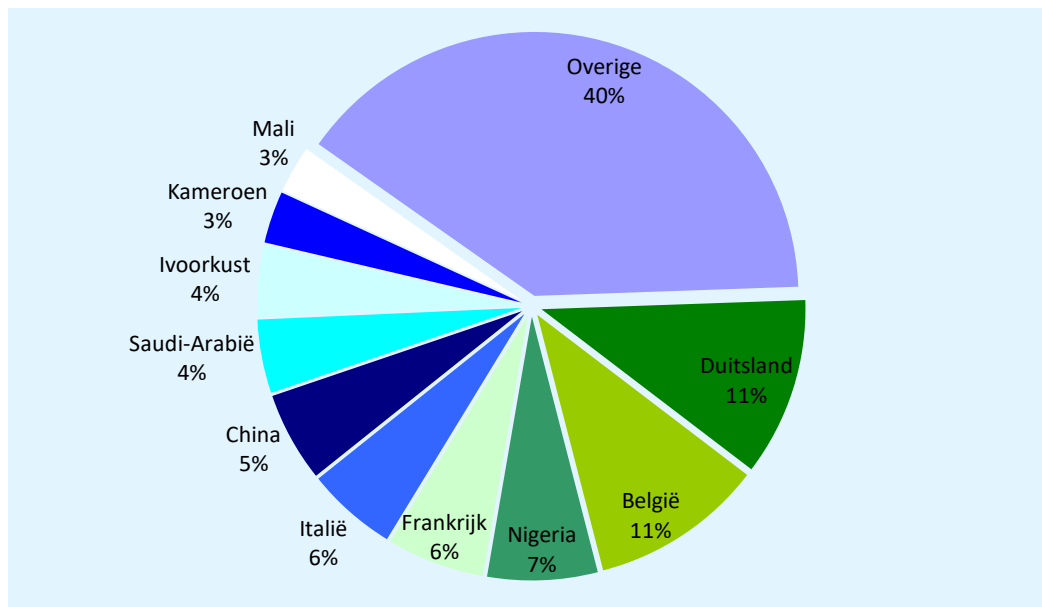
Bron: ZuivelNL

Bestemming	Volume (x 1.000 kg)	Index (2022/2021)	Waarde (x € 1.000)	Index (2022/2021)
- EU-27, waarvan:	4.397	113	16.806	130
Duitsland	1.150	110	3.731	150
België	1.116	120	3.585	116
Frankrijk	632	122	2.743	104
Italië	584	319	2.901	506
- Derde landen, waarvan:	6.123	77	29.027	95
Nigeria	709	-	2.399	-
China	581	114	4.489	109
Saudi-Arabië	474	147	1.924	201
Ivoorkust	460	203	1.761	204
Kameroen	335	219	1.483	246
Mali	306	102	1.455	130
Totaal	10.521	89	45.833	106

Uitvoer naar belangrijkste bestemmingen

Tot en met januari 2022, (in % van het exportvolume)

Bron: ZuivelNL





Uitvoer: Gecondenseerde melk

Terug naar buitenlandse handel

Uitvoervolume en -waarde

Tot en met januari 2022, ontwikkeling in indexcijfers t.o.v. 2021

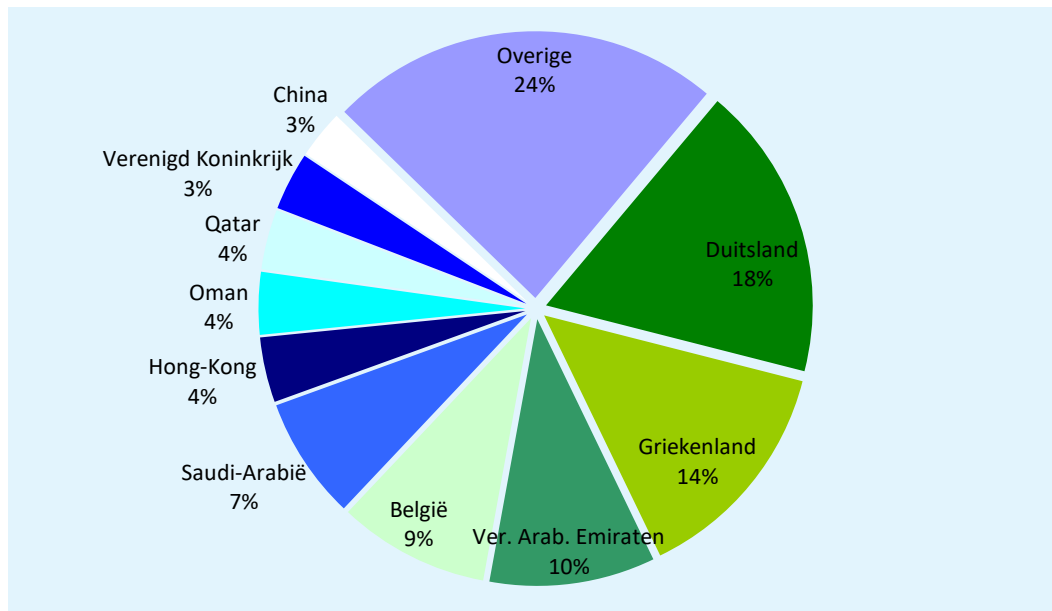
Bron: ZuivelNL

Bestemming	Volume (x 1.000 kg)	Index (2022/2021)	Waarde (x € 1.000)	Index (2022/2021)
- EU-27, waarvan:	12.928	141	18.763	154
Duitsland	4.684	107	8.270	135
Griekenland	3.634	172	4.560	206
België	2.404	417	2.670	261
- Derde landen, waarvan:	13.296	74	21.050	82
Ver. Arab. Emiraten	2.634	77	3.492	90
Saudi-Arabië	1.946	105	3.107	125
Hong-Kong	1.036	100	1.625	116
Oman	992	83	1.357	90
Qatar	955	34	1.278	34
Verenigd Koninkrijk	923	56	1.567	64
China	769	69	1.124	50
Totaal	26.223	97	39.813	105

Uitvoer naar belangrijkste bestemmingen

Tot en met januari 2022, (in % van het exportvolume)

Bron: ZuivelNL



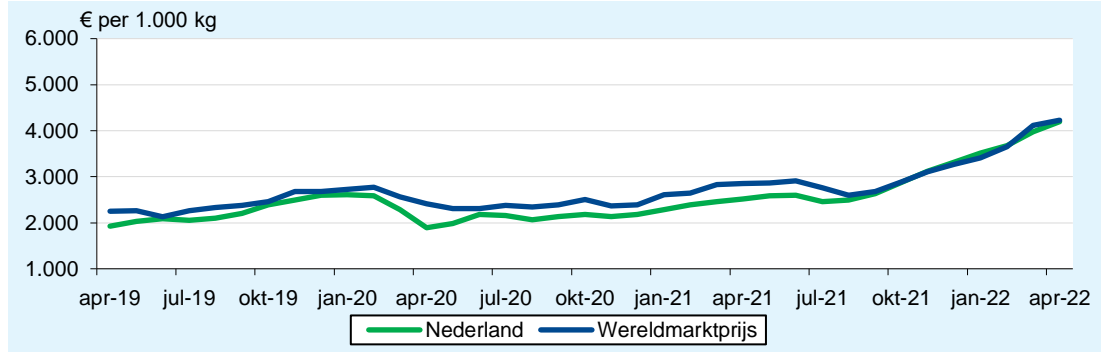


Prijzontwikkeling

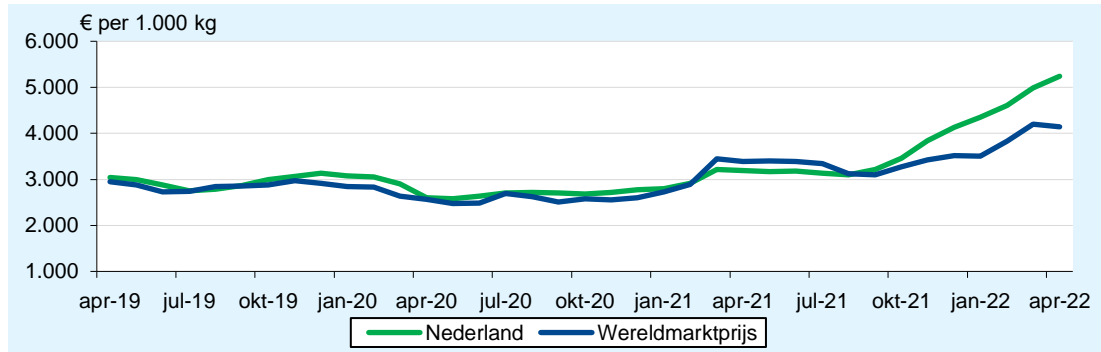
Terug naar boven

Bron: ZuivelNL, ZMB, USDA (Cheddar kaas)

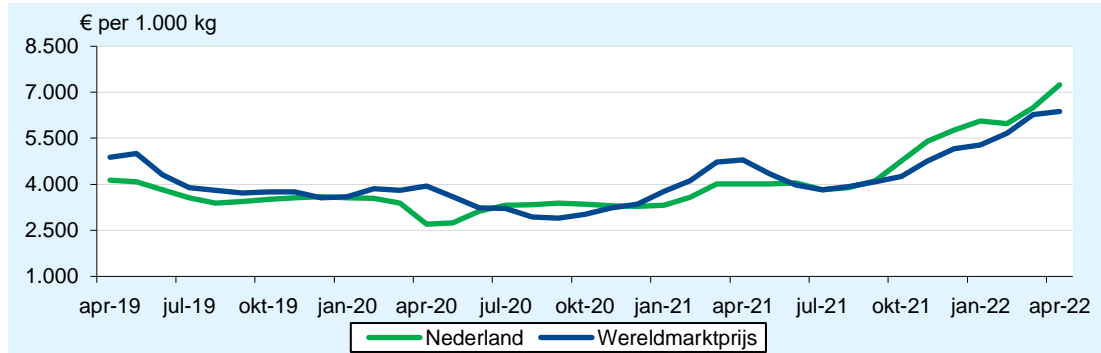
Mager melkpoeder, ADPI



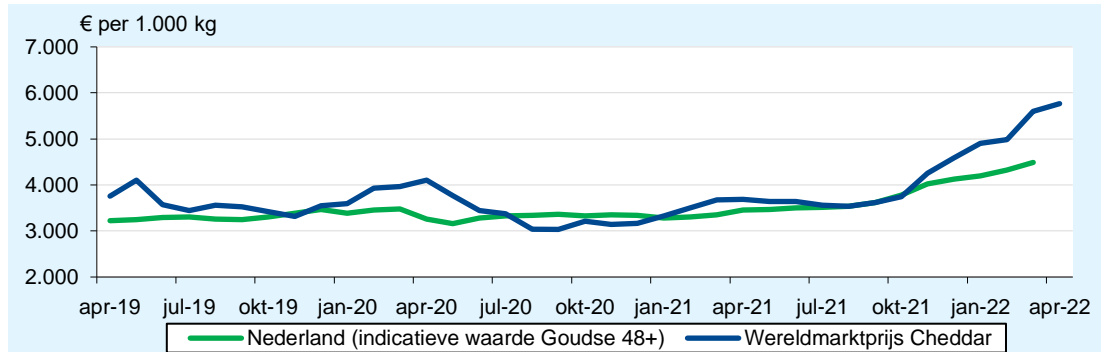
Vol melkpoeder, 26%



Boter, 82%



Kaas

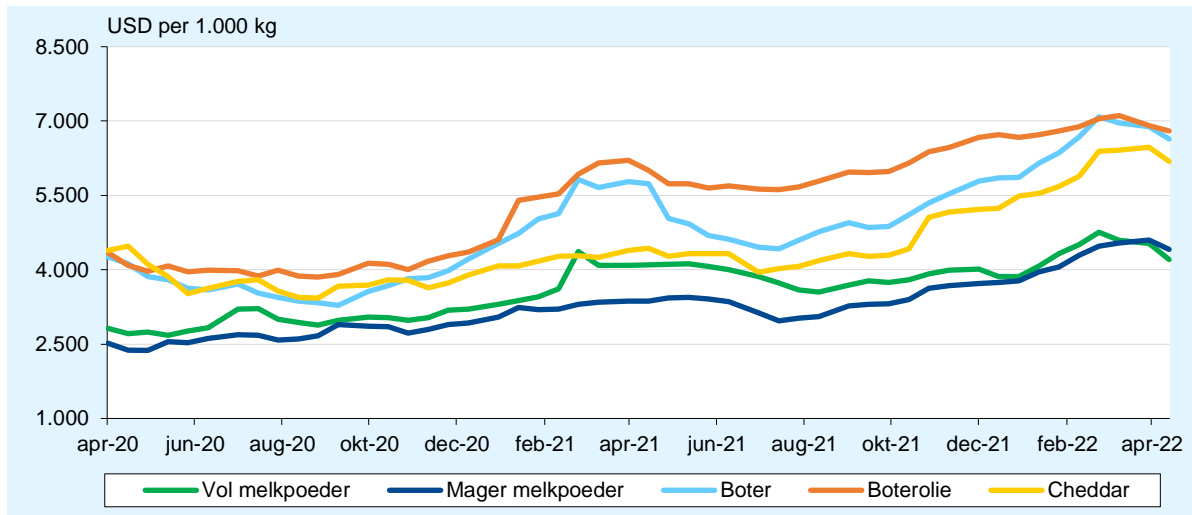




GlobalDairyTrade veiling

Bron: GlobalDairyTrade

Gemiddelde prijs GlobalDairyTrade veiling van vol - en mager melkpoeder, boter en boterolie en cheddar kaas (uitkomst 19 april 2022)



Resultaat veiling van boter per contractperiode (uitkomst 19 april 2022)

Eindprijs (USD/1.000 kg)	Termijn van verscheping					
	Contract 1 Mei 2022	Contract 2 Jun 2022	Contract 3 Jul 2022	Contract 4 Aug 2022	Contract 5 Sep 2022	Contract 6 Okt 2022
Fonterra						
Salted 25kg - NZ	6.610	6.650	6.675	-	-	6.640
Unsalted 25kg - NZ	6.610	6.650	6.675	6.650	6.645	6.605
Gemiddelde prijs (USD/1.000 kg)	6.610	6.650	6.675	6.650	6.645	6.608
Verandering t.o.v. vorige veiling	-3,9%	-4,5%	-2,3%	-6,6%	-1,9%	-2,3%

Resultaat veiling van boterolie per contractperiode (uitkomst 19 april 2022)

Eindprijs (USD/1.000 kg)	Termijn van verscheping					
	Contract 1 Mei 2022	Contract 2 Jun 2022	Contract 3 Jul 2022	Contract 4 Aug 2022	Contract 5 Sep 2022	Contract 6 Okt 2022
Fonterra						
Regular 210kg drum - NZ/AU	6.720	6.770	6.850	6.785	7.085	6.790
Premium 210kg drum - NZ	6.795	6.845	6.925	6.860	7.160	6.835
Gemiddelde prijs (USD/1.000 kg)	6.745	6.800	6.880	6.827	7.147	6.813
Verandering t.o.v. vorige veiling	-1,5%	-0,4%	+0,3%	-2,8%	-4,9%	-3,1%



Resultaat veiling van cheddar kaas per contractperiode (uitkomst 19 april 2022)

Eindprijs (USD/1.000 kg)	Termijn van verscheeping					
	Contract 1 Mei 2022	Contract 2 Jun 2022	Contract 3 Jul 2022	Contract 4 Aug 2022	Contract 5 Sep 2022	Contract 6 Okt 2022
Fonterra						
Young - NZ	6.165	6.160	6.255	-	6.265	6.065
Frozen - NZ	-	6.210	6.265	-	-	6.065
Gemiddelde prijs (USD/1.000 kg)	6.165	6.170	6.257	-	6.265	6.065
Verandering t.o.v. vorige veiling	-5,7%	-4,4%	-3,3%	-	-2,8%	-8,5%

Resultaat veiling van mager melkpoeder per contractperiode (uitkomst 19 april 2022)

Eindprijs (USD/1.000 kg)	Termijn van verscheeping					
	Contract 1 Mei 2022	Contract 2 Jun 2022	Contract 3 Jul 2022	Contract 4 Aug 2022	Contract 5 Sep 2022	Contract 6 Okt 2022
Arla						
Medium Heat Regular - DE	-	4.285	-	-	-	-
Medium Heat Regular - EU	-	4.285	-	-	-	-
Medium Heat Regular - SE	-	4.285	-	-	-	-
Medium Heat Regular - UK	-	4.415	-	-	-	-
West-Europa gemiddeld	-	4.320	-	-	-	-
Noord-Amerika gemiddeld	-	-	-	-	-	-
Fonterra						
Low Heat - NZ	4.495	4.410	4.430	4.445	4.420	-
Medium Heat - NZ	4.495	4.410	4.430	4.445	4.420	-
UHT - NZ	4.530	4.500	4.495	-	4.505	-
NZ gemiddeld	4.507	4.422	4.431	4.445	4.424	-
Gemiddelde prijs (USD/1.000 kg)	4.507	4.377	4.431	4.445	4.424	-
Verandering t.o.v. vorige veiling	-3,5%	-4,5%	-4,3%	-2,3%	-5,3%	-

Resultaat veiling van vol melkpoeder per contractperiode (uitkomst 19 april 2022)

Eindprijs (USD/1.000 kg)	Termijn van verscheeping					
	Contract 1 Mei 2022	Contract 2 Jun 2022	Contract 3 Jul 2022	Contract 4 Aug 2022	Contract 5 Sep 2022	Contract 6 Okt 2022
Fonterra						
Regular - NZ	4.000	4.000	4.045	4.250	-	-
Instant - NZ	7.340	6.015	7.040	-	7.000	-
UHT - NZ	4.090	4.105	4.180	-	-	-
Gemiddelde prijs (USD/1.000 kg)	4.132	4.167	4.153	4.250	7.000	-
Verandering t.o.v. vorige veiling	-6,9%	-5,5%	-7,0%	-4,6%	+33,1%	-

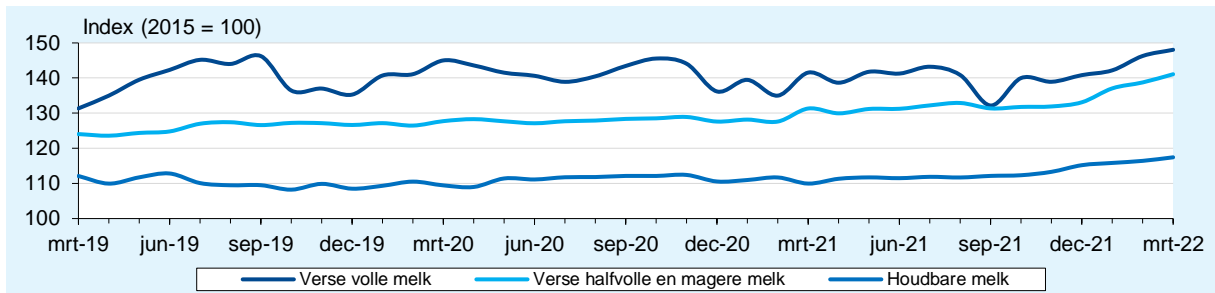


Consumentenprijsindex Nederland

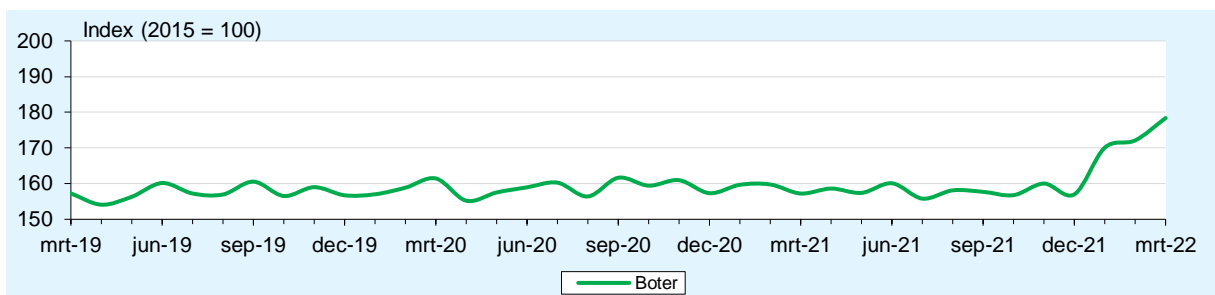
Bron: CBS

Prijsontwikkeling

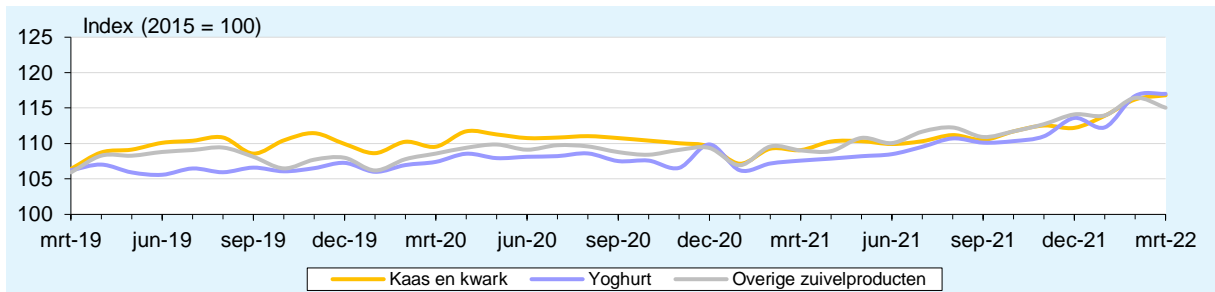
Consumptiemelk



Boter



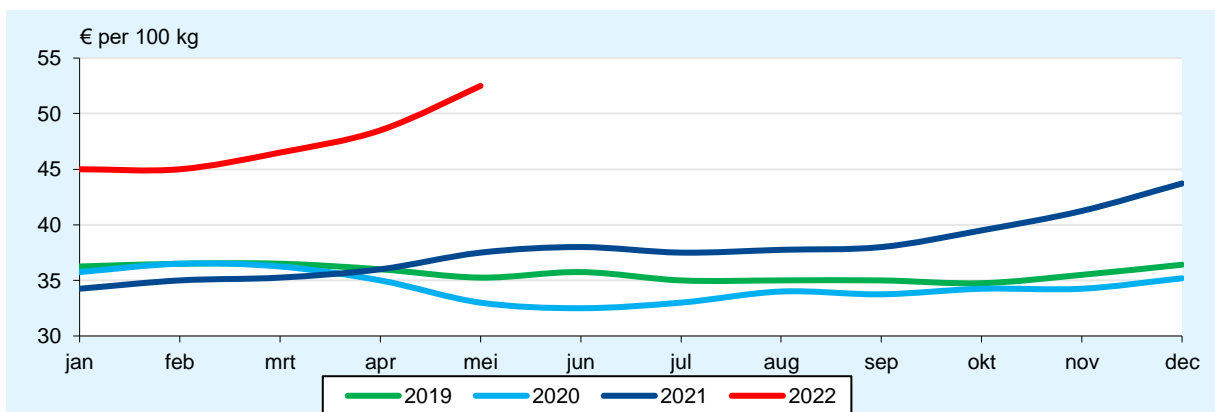
Kaas en kwark, yoghurt en overige zuivelproducten



Melkprijsontwikkeling Nederland

Bron: FrieslandCampina

Melkprijs op maandbasis



Dit betreft de garantieprijs van FrieslandCampina. Deze weerspiegelt het niveau van de ingeschatte melkprices van de door FrieslandCampina gehanteerde referentiebedrijven. FrieslandCampina is met afstand de grootste melkverwerker in Nederland en daarmee beeldbepalend. De garantieprijs geldt voor 100 kilo melk met 3,47% eiwit, 4,41% vet en 4,51% lactose en is exclusief btw.



EU-marktordening

[Terug naar boven](#)

Interventievoorraad en particuliere opslag van boter en mager melkpoeder

Stand aan het einde van de maand

