



## Marktbericht

Mei 2022

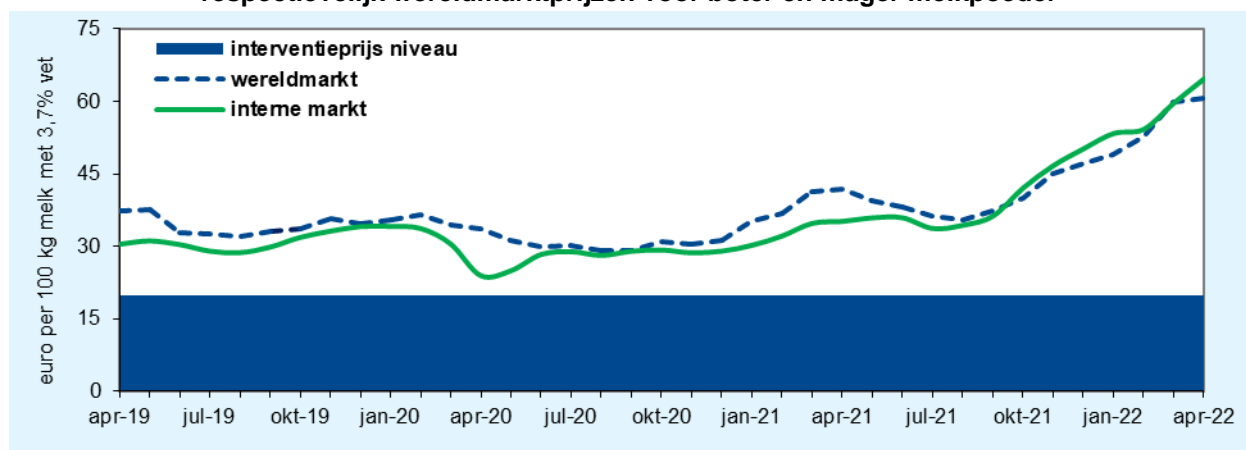
De Nederlandse melkaanvoer blijft in een neergaande spiraal zitten. In april nam het volume met 2,6% af. Cumulatief lag het niveau in de eerste vier maanden van 2022 2,3% lager dan in dezelfde periode van 2021. Belangrijke redenen voor de afname zijn o.a. de tegenvallende kwaliteit van het ruwvoer, de hoge energie- en veevoerprijzen en de onzekerheid rondom de stikstofmaatregelen.

De EU-melkaanvoer daalde in maart met bijna 1%, in februari steeg deze nog licht. In Duitsland (-2%), Frankrijk (-1%) en Nederland (-2%) nam het volume weer verder af. Ook in Ierland (-3%) was in maart sprake van een behoorlijke krimp. Polen (+2%) vormt een uitzondering en laat al geruime tijd een stijging zien. Per saldo nam de EU melkaanvoer in het eerste kwartaal van 2022 met 0,3% af.

De daling van de melkproductie in de andere, mondiaal belangrijke zuivel exporterende landen zette in maart door. Alleen Argentinië realiseerde, voor de tweede maand op rij, groei (+2%). In Nieuw-Zeeland is sinds augustus 2021 een forse daling te zien. In maart nam het volume met bijna 2% af. De Australische melkplas laat al voor de tiende maand op rij krimp zien. In het eerste kwartaal van 2022 was sprake van een versterkte afname (-5% in maart). De melkproductie in de VS daalde nog licht (-0,4%). Uruguay noteerde een verdere afname van 1%. Het geaggregeerde volume van de belangrijke zuivelexporteurs (inclusief de EU) lag in het eerste kwartaal van 2022 1,1% (0,85 miljard kg) lager dan in dezelfde periode van 2021.

Na het bereiken van de top medio april kwam de zuivelmarkt licht onder druk te staan. Medio mei kwam er echter alweer een einde aan de afzwakking van de prijzen. Met een nog steeds bij de verwachting achterblijvende melkproductie en een torenhoge kostprijs voor de gehele zuivelketen waren de fundamenten in de markt ongewijzigd. Daardoor stabiliseerden de prijzen zich op een nog steeds ongekend hoog niveau. Bij boter en vol melkpoeder is Europees product niet competitief op de wereldmarkt en vindt afzet hoofdzakelijk in Europa plaats. Mager melkpoeder uit de EU vindt nog wel zijn weg op de exportmarkten, waardoor deze prijzen meer in lijn liggen met die op de wereldmarkt.

**Opbrengst van melk op basis van Nederlandse noteringen, respectievelijk wereldmarktprijzen voor boter en mager melkpoeder**



Berekeningswijze

### Marktinformatie (statistische overzichten)

#### Melkaanvoer en melkverwerking

Overzicht van de Nederlandse melkaanvoer en melkverwerking

#### Runderslachtingen

Overzicht van de slachtingen van runderen in Nederland

#### Buitenlandse handel

Overzicht van de Nederlandse export van kaas, boter(olie), mager en niet-mager melkpoeder en gecondenseerde melk

#### Prijzontwikkeling

- Ontwikkeling van de wereldmarktprijs t.o.v. de Nederlandse notering;
- Uitkomst van de GDT veiling;
- Ontwikkeling melkprijzen in Nederland;
- Ontwikkeling van de consumentenprijzen in Nederland.

Interventie en particuliere opslag

#### EU-marktordening



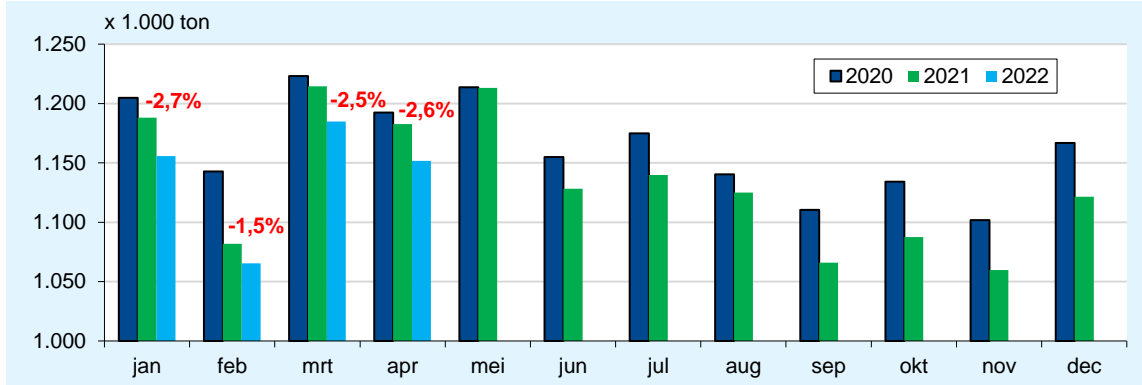
## Melkaanvoer en melkverwerking

[Terug naar boven](#)

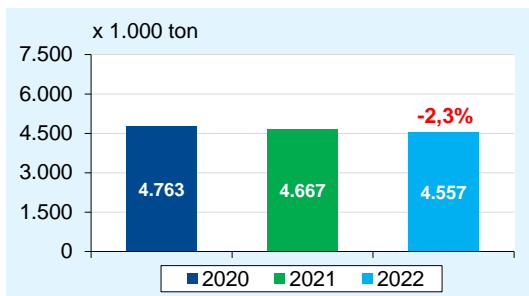
### Melkaanvoer kalenderjaar

Tot en met april 2022, ontwikkeling in % t.o.v. 2021  
Bron: RVO.nl, bewerking ZuivelNL

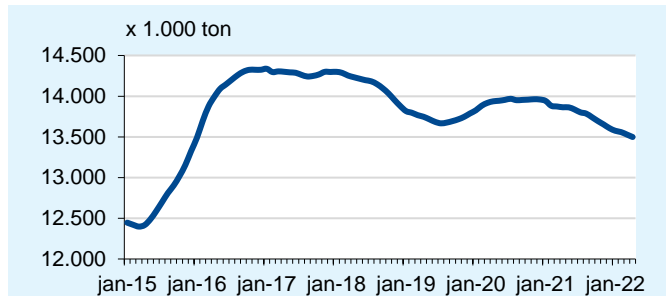
Maandelijkse melkaanvoer



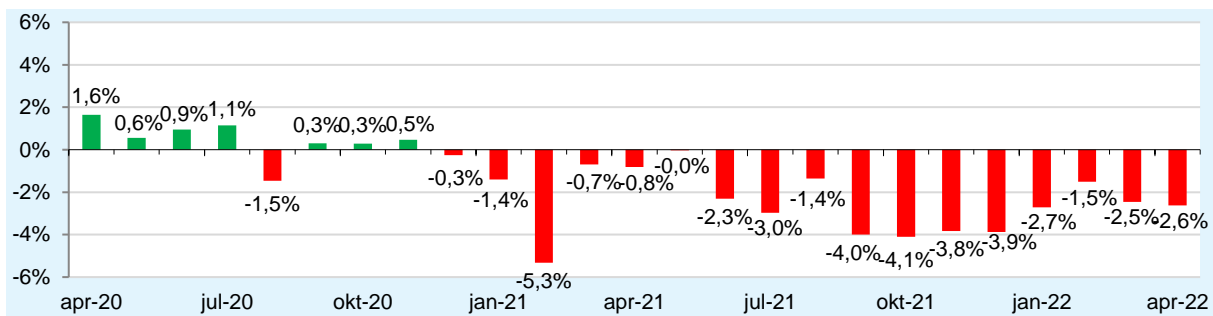
Melkaanvoer cumulatief



Melkaanvoer cumulatief (voortschrijdend jaartotaal)

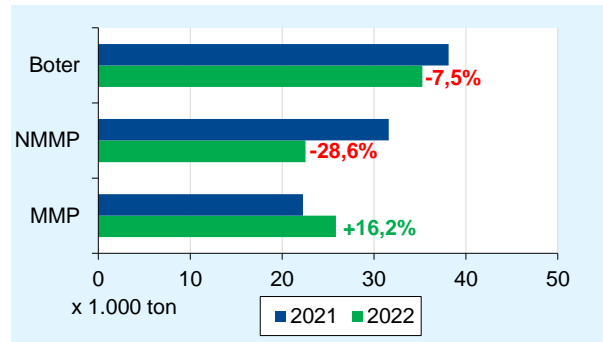
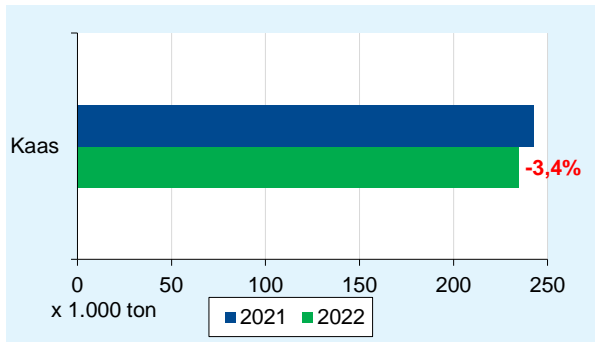


Relatieve ontwikkeling melkaanvoer t.o.v. voorafgaande jaar (periode apr 2020 - apr 2022)



### Melkverwerking: industriële productie

Tot en met maart 2022, ontwikkeling in % t.o.v. 2021  
Bron: RVO.nl





## Runderslachten

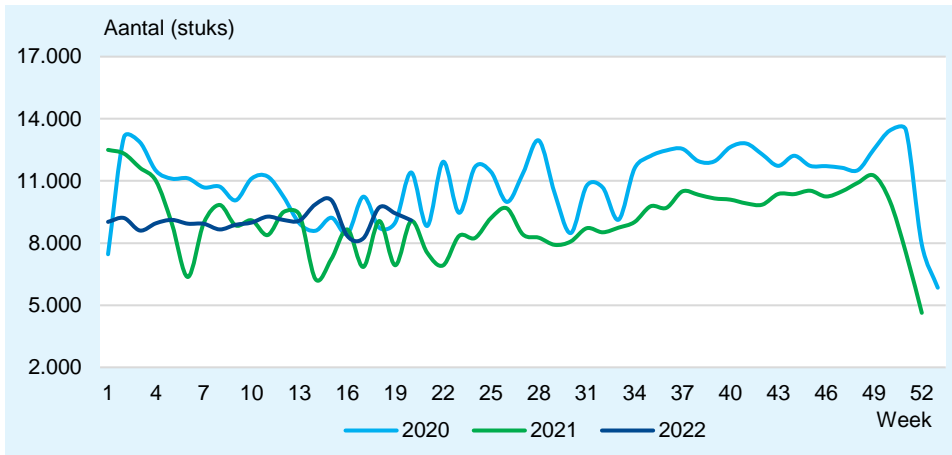
[Terug naar boven](#)

### Runderslachten kalenderjaar

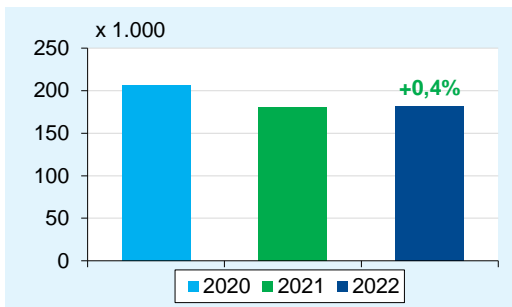
Tot en met week 20 2022, ontwikkeling in % t.o.v. 2021

Bron: RVO.nl, bewerking ZuivelNL

#### Wekelijkse runderslachten



#### Runderslachten cumulatief





## Buitenlandse handel

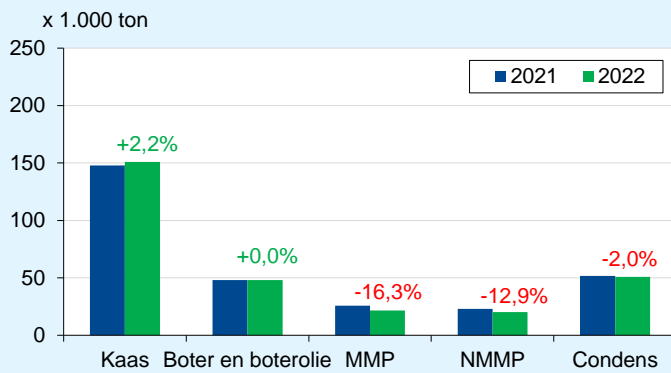
[Terug naar boven](#)

### Uitvoer

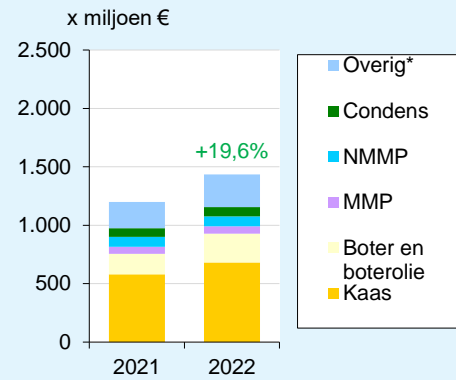
Tot en met februari 2022, ontwikkeling in % t.o.v. 2021

Bron: ZuivelNL

#### Volume



#### Waarde (x miljoen €)



\*melk en room, gefermenteerde melkproducten, producten met melkbestanddelen, wei en weiprodukten

Overzicht per product:

- **Kaas**
- **Boter en boterolie**
- **Mager melkpoeder**
- **Niet-mager melkpoeder**
- **Gecondenseerde melk**



## Uitvoer: Kaas

Terug naar buitenlandse handel

### Uitvoervolume en -waarde

Tot en met februari 2022, ontwikkeling in indexcijfers t.o.v. 2021

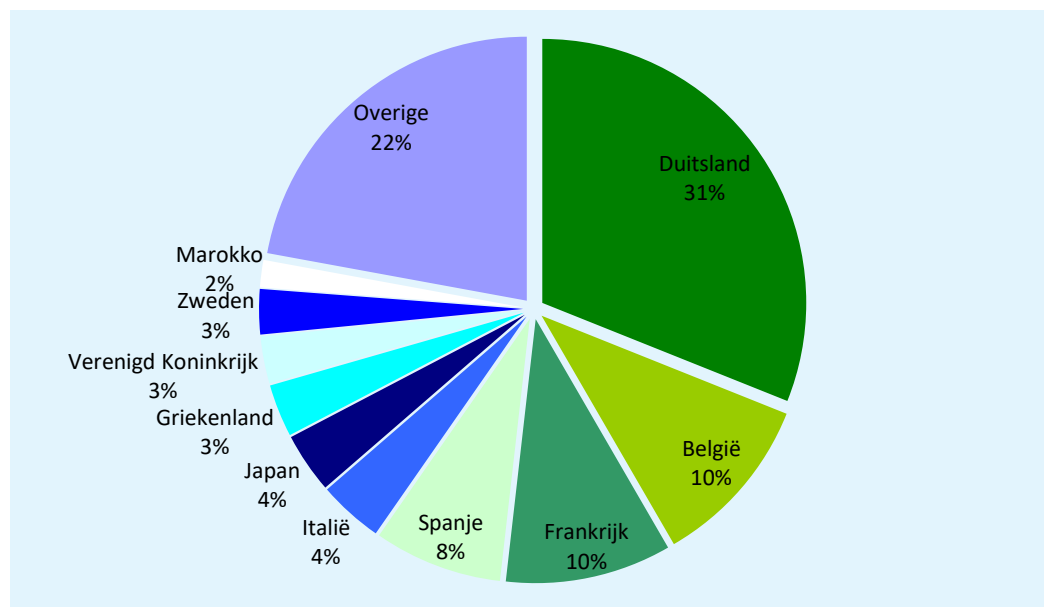
Bron: ZuivelNL

Bestemming	Volume (x 1.000 kg)	Index (2022/2021)	Waarde (x € 1.000)	Index (2022/2021)
<b>- EU-27, waarvan:</b>	<b>117.732</b>	<b>98</b>	<b>528.596</b>	<b>113</b>
Duitsland	46.910	97	213.725	108
België	15.983	95	76.555	108
Frankrijk	15.362	104	71.193	117
Spanje	11.881	107	48.418	131
Italië	5.986	90	24.716	110
Griekenland	4.871	101	18.461	124
Zweden	4.170	112	18.682	125
<b>- Derde landen, waarvan:</b>	<b>33.309</b>	<b>120</b>	<b>152.387</b>	<b>137</b>
Japan	5.574	97	19.403	115
Verenigd Koninkrijk	4.373	171	18.468	186
Marokko	2.537	124	12.312	141
<b>Totaal</b>	<b>151.041</b>	<b>102</b>	<b>680.983</b>	<b>118</b>

### Uitvoer naar belangrijkste bestemmingen

Tot en met februari 2022, (in % van het exportvolume)

Bron: ZuivelNL





## Uitvoer: Boter en boterolie

Terug naar buitenlandse handel

### Uitvoervolume en -waarde

Tot en met februari 2022, ontwikkeling in indexcijfers t.o.v. 2021

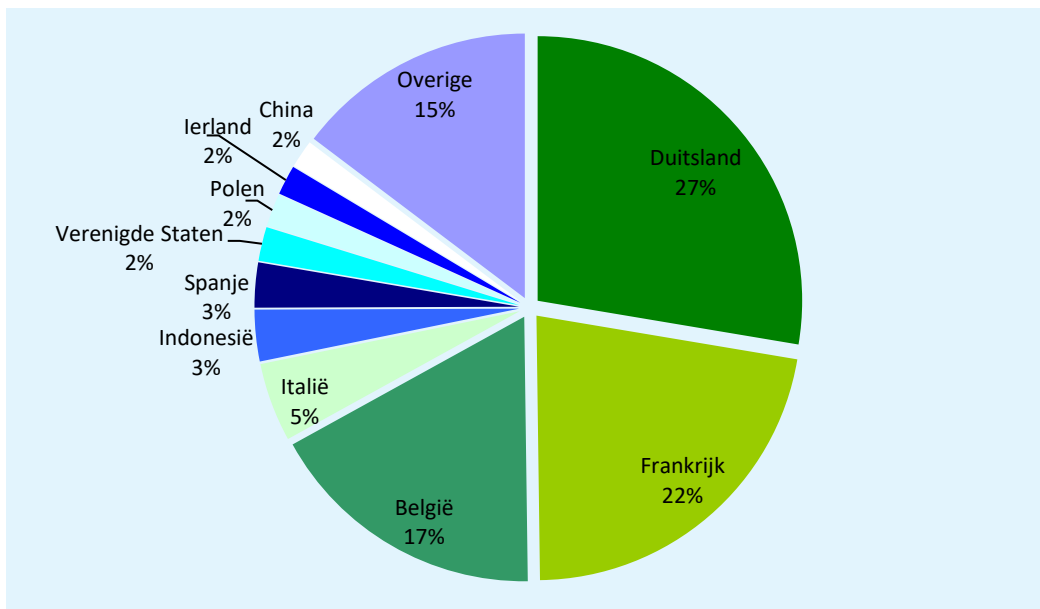
Bron: ZuivelNL

Bestemming	Volume (x 1.000 kg)	Index (2022/2021)	Waarde (x € 1.000)	Index (2022/2021)
<b>- EU-27, waarvan:</b>	<b>41.029</b>	<b>97</b>	<b>207.218</b>	<b>138</b>
Duitsland	13.253	91	60.840	123
Frankrijk	10.614	105	57.710	164
België	8.243	96	38.805	126
Italië	2.309	71	13.018	100
Spanje	1.316	222	6.521	291
Polen	958	53	6.083	89
Ierland	869	>1.000	5.219	>1.000
<b>- Derde landen, waarvan:</b>	<b>6.910</b>	<b>125</b>	<b>40.369</b>	<b>149</b>
Indonesië	1.507	354	6.498	217
Verenigde Staten	997	148	6.405	168
China	821	100	4.014	140
<b>Totaal</b>	<b>47.939</b>	<b>100</b>	<b>247.587</b>	<b>140</b>

### Uitvoer naar belangrijkste bestemmingen

Tot en met februari 2022, (in % van het exportvolume)

Bron: ZuivelNL





## Uitvoer: Mager melkpoeder

Terug naar buitenlandse handel

### Uitvoervolume en -waarde

Tot en met februari 2022, ontwikkeling in indexcijfers t.o.v. 2021

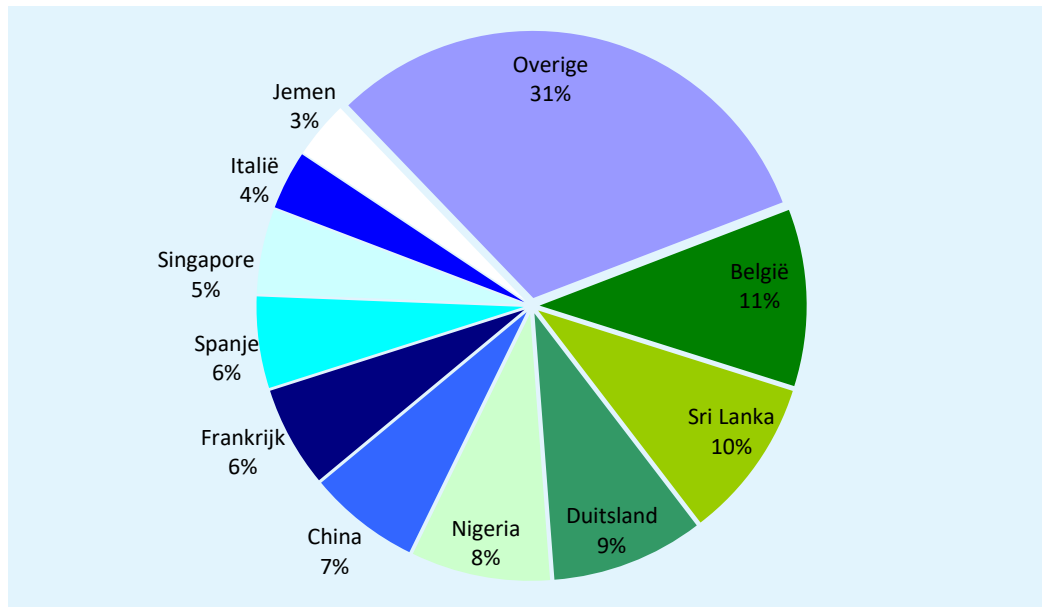
Bron: ZuivelNL

Bestemming	Volume (x 1.000 kg)	Index (2022/2021)	Waarde (x € 1.000)	Index (2022/2021)
<b>- EU-27, waarvan:</b>	<b>9.457</b>	<b>88</b>	<b>25.063</b>	<b>113</b>
België	2.305	86	6.280	112
Duitsland	1.982	60	5.122	79
Frankrijk	1.317	125	3.398	155
Spanje	1.192	110	3.183	137
Italië	766	143	2.106	208
<b>- Derde landen, waarvan:</b>	<b>12.071</b>	<b>81</b>	<b>37.167</b>	<b>100</b>
Sri Lanka	2.094	215	6.690	290
Nigeria	1.814	62	5.775	82
China	1.452	119	3.057	58
Singapore	1.110	187	3.464	262
Jemen	749	103	1.970	131
<b>Totaal</b>	<b>21.529</b>	<b>84</b>	<b>62.230</b>	<b>105</b>

### Uitvoer naar belangrijkste bestemmingen

Tot en met februari 2022, (in % van het exportvolume)

Bron: ZuivelNL





## Uitvoer: Niet-mager melkpoeder

Terug naar buitenlandse handel

### Uitvoervolume en -waarde

Tot en met februari 2022, ontwikkeling in indexcijfers t.o.v. 2021

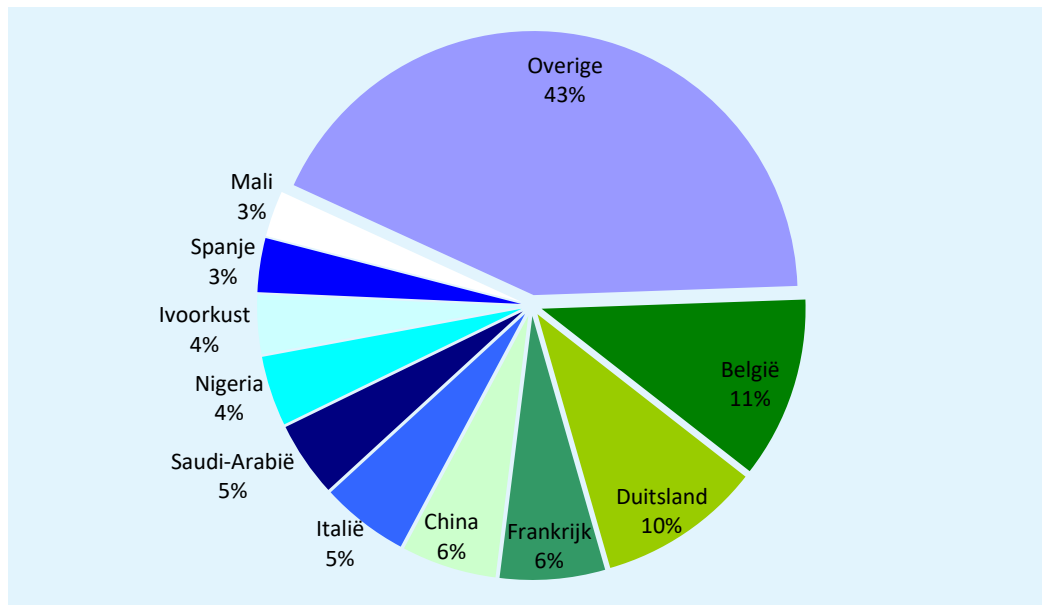
Bron: ZuivelNL

Bestemming	Volume (x 1.000 kg)	Index (2022/2021)	Waarde (x € 1.000)	Index (2022/2021)
<b>- EU-27, waarvan:</b>	<b>8.498</b>	<b>114</b>	<b>31.548</b>	<b>127</b>
België	2.228	125	7.125	125
Duitsland	2.006	103	6.811	144
Frankrijk	1.291	148	5.283	115
Italië	1.077	175	5.158	224
Spanje	663	69	2.302	81
<b>- Derde landen, waarvan:</b>	<b>11.562</b>	<b>74</b>	<b>54.527</b>	<b>93</b>
China	1.168	113	8.241	117
Saudi-Arabië	923	149	3.771	200
Nigeria	862	73	2.991	85
Ivoorkust	728	112	2.792	115
Mali	567	85	2.672	109
<b>Totaal</b>	<b>20.060</b>	<b>87</b>	<b>86.075</b>	<b>103</b>

### Uitvoer naar belangrijkste bestemmingen

Tot en met februari 2022, (in % van het exportvolume)

Bron: ZuivelNL







## Uitvoer: Gecondenseerde melk

Terug naar buitenlandse handel

### Uitvoervolume en -waarde

Tot en met februari 2022, ontwikkeling in indexcijfers t.o.v. 2021

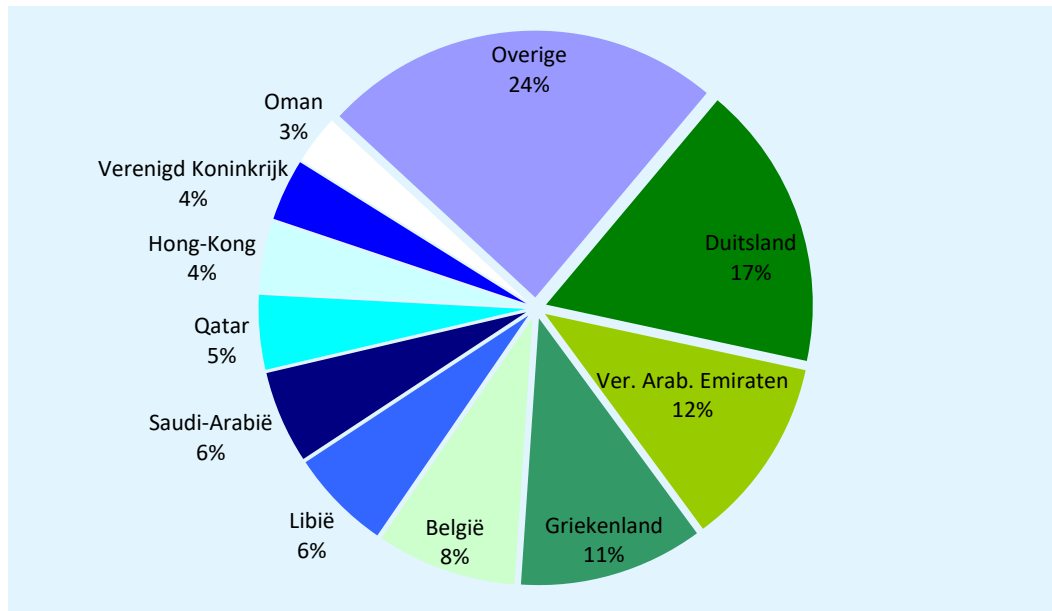
Bron: ZuivelNL

Bestemming	Volume (x 1.000 kg)	Index (2022/2021)	Waarde (x € 1.000)	Index (2022/2021)
<b>- EU-27, waarvan:</b>	<b>23.081</b>	<b>131</b>	<b>35.473</b>	<b>149</b>
Duitsland	8.765	108	16.621	144
Griekenland	5.667	164	7.316	202
België	4.314	291	4.869	206
<b>- Derde landen, waarvan:</b>	<b>27.657</b>	<b>81</b>	<b>43.118</b>	<b>87</b>
Ver. Arab. Emiraten	5.845	81	7.767	93
Libië	3.123	143	4.788	167
Saudi-Arabië	2.845	78	4.493	87
Qatar	2.288	54	3.200	55
Hong-Kong	2.179	86	3.300	91
Verenigd Koninkrijk	1.898	63	3.196	72
Oman	1.522	73	2.116	80
<b>Totaal</b>	<b>50.738</b>	<b>98</b>	<b>78.591</b>	<b>107</b>

### Uitvoer naar belangrijkste bestemmingen

Tot en met februari 2022, (in % van het exportvolume)

Bron: ZuivelNL



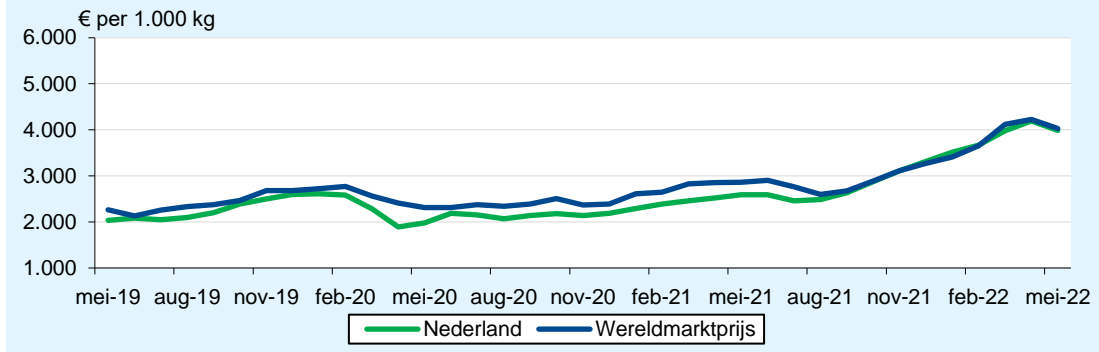


## Prijzontwikkeling

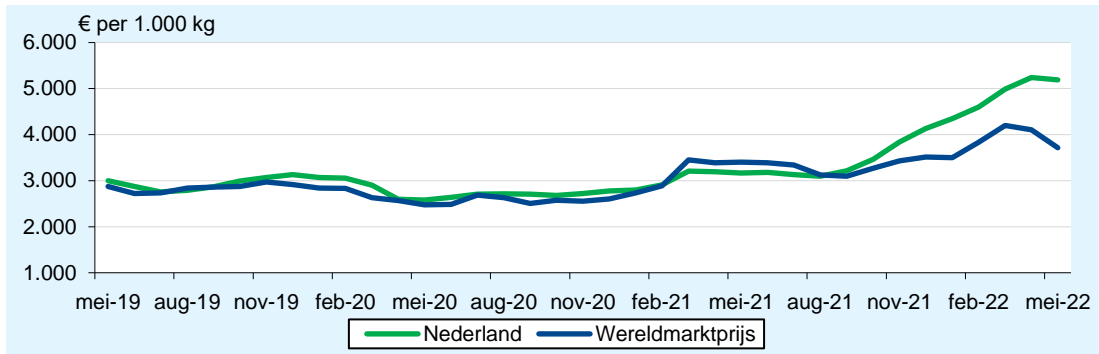
Terug naar boven

Bron: ZuivelNL, ZMB, USDA (Cheddar kaas)

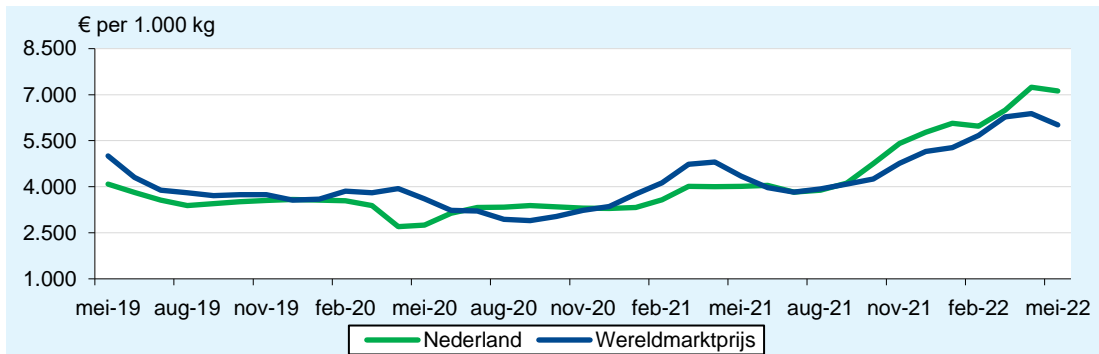
### Mager melkpoeder, ADPI



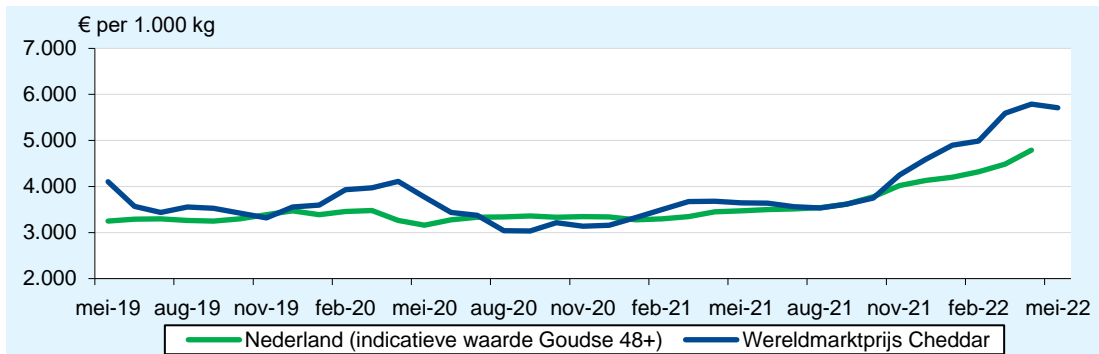
### Vol melkpoeder, 26%



### Boter, 82%



### Kaas

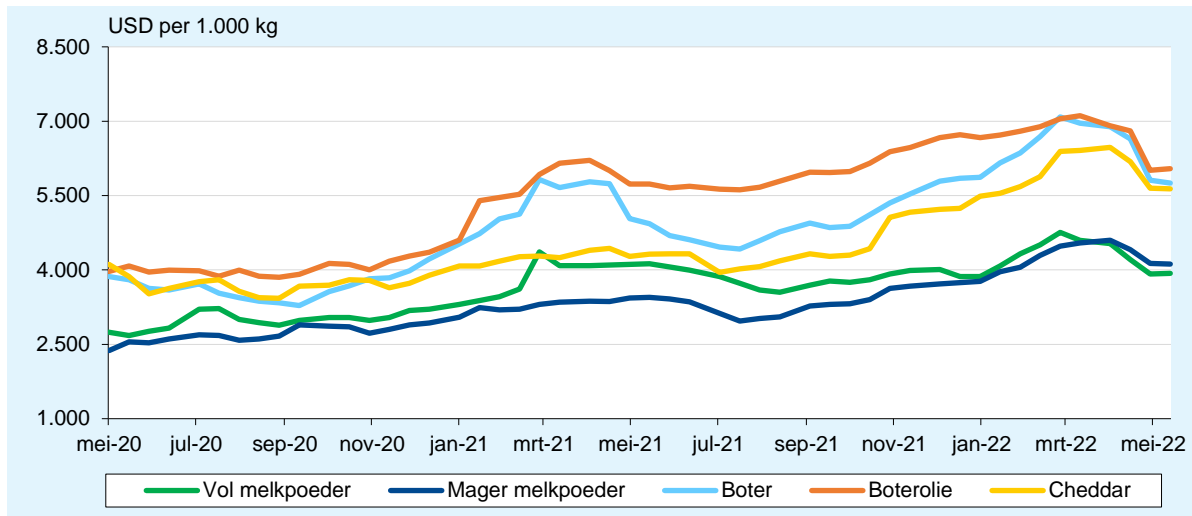




## GlobalDairyTrade veiling

Bron: GlobalDairyTrade

### Gemiddelde prijs GlobalDairyTrade veiling van vol - en mager melkpoeder, boter en boterolie en cheddar kaas (uitkomst 17 mei 2022)



### Resultaat veiling van boter per contractperiode (uitkomst 17 mei 2022)

Eindprijs (USD/1.000 kg)	Termijn van verscheping					
	Contract 1 Jun 2022	Contract 2 Jul 2022	Contract 3 Aug 2022	Contract 4 Sep 2022	Contract 5 Okt 2022	Contract 6 Nov 2022
<b>Fonterra</b>						
Salted 25kg - NZ	5.785	5.755	-	-	5.790	5.755
Unsalted 25kg - NZ	5.740	5.755	5.785	5.765	5.790	5.700
<b>Gemiddelde prijs (USD/1.000 kg)</b>	5.742	5.755	5.785	5.765	5.790	5.713
<b>Verandering t.o.v. vorige veiling</b>	-1,0%	-0,7%	-1,4%	-1,3%	-1,8%	-1,6%

### Resultaat veiling van boterolie per contractperiode (uitkomst 17 mei 2022)

Eindprijs (USD/1.000 kg)	Termijn van verscheping					
	Contract 1 Jun 2022	Contract 2 Jul 2022	Contract 3 Aug 2022	Contract 4 Sep 2022	Contract 5 Okt 2022	Contract 6 Nov 2022
<b>Fonterra</b>						
Regular 210kg drum - NZ/AU	5.965	5.975	6.050	6.010	6.045	6.000
Premium 210kg drum - NZ	6.040	6.050	6.125	6.085	6.120	6.075
<b>Gemiddelde prijs (USD/1.000 kg)</b>	6.019	6.036	6.091	6.072	6.092	6.044
<b>Verandering t.o.v. vorige veiling</b>	+2,7%	+2,0%	-2,1%	-3,5%	-3,9%	-5,6%



### Resultaat veiling van cheddar kaas per contractperiode (uitkomst 17 mei 2022)

Eindprijs (USD/1.000 kg)	Termijn van verscheeping					
	Contract 1 Jun 2022	Contract 2 Jul 2022	Contract 3 Aug 2022	Contract 4 Sep 2022	Contract 5 Okt 2022	Contract 6 Nov 2022
<b>Fonterra</b>						
Young - NZ	5.475	5.615	-	5.945	5.615	5.460
<b>Gemiddelde prijs (USD/1.000 kg)</b>	5.475	5.615	-	5.945	5.615	5.460
<b>Verandering t.o.v. vorige veiling</b>	-4,8%	-3,3%	-	+1,9%	-10,4%	+2,2%

### Resultaat veiling van mager melkpoeder per contractperiode (uitkomst 17 mei 2022)

Eindprijs (USD/1.000 kg)	Termijn van verscheeping					
	Contract 1 Jun 2022	Contract 2 Jul 2022	Contract 3 Aug 2022	Contract 4 Sep 2022	Contract 5 Okt 2022	Contract 6 Nov 2022
<b>Arla</b>						
Medium Heat Regular - DE	-	3.940	-	-	-	-
Medium Heat Regular - EU	-	3.960	-	-	-	-
Medium Heat Regular - SE	-	3.980	-	-	-	-
Medium Heat Regular - UK	-	4.010	-	-	-	-
West-Europa gemiddeld	-	3.968	-	-	-	-
<b>Fonterra</b>						
Low Heat - NZ	-	-	-	-	4.155	-
Medium Heat - NZ	4.135	4.135	4.145	4.120	4.145	-
UHT - NZ	4.215	4.200	4.215	4.190	-	-
NZ gemiddeld	4.147	4.141	4.147	4.127	4.146	-
<b>Gemiddelde prijs (USD/1.000 kg)</b>	4.147	4.086	4.147	4.127	4.146	-
<b>Verandering t.o.v. vorige veiling</b>	-1,7%	-0,6%	+0,3%	-1,0%	-0,3%	-

### Resultaat veiling van vol melkpoeder per contractperiode (uitkomst 17 mei 2022)

Eindprijs (USD/1.000 kg)	Termijn van verscheeping					
	Contract 1 Jun 2022	Contract 2 Jul 2022	Contract 3 Aug 2022	Contract 4 Sep 2022	Contract 5 Okt 2022	Contract 6 Nov 2022
<b>Fonterra</b>						
Regular - NZ	3.860	3.865	4.020	-	-	-
Instant - NZ	3.980	3.960	-	4.460	5.195	-
UHT - NZ	3.950	3.940	-	-	-	-
<b>Gemiddelde prijs (USD/1.000 kg)</b>	3.901	3.890	4.020	4.460	5.195	-
<b>Verandering t.o.v. vorige veiling</b>	-5,9%	-3,9%	+1,3%	-17,8%	-10,8%	-

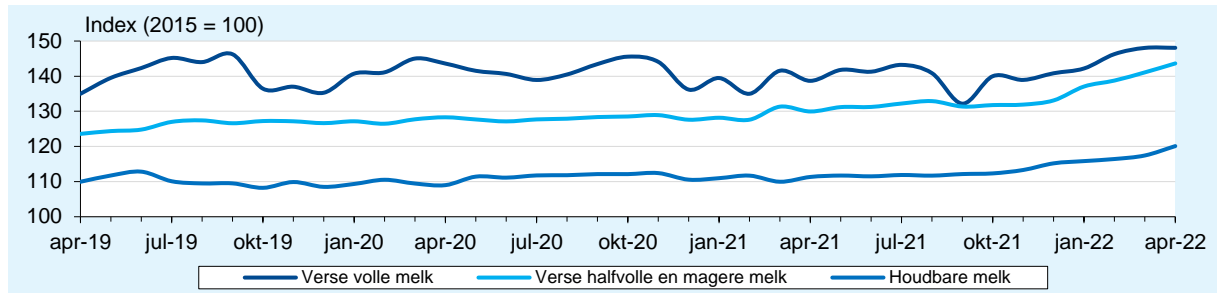


## Consumentenprijsindex Nederland

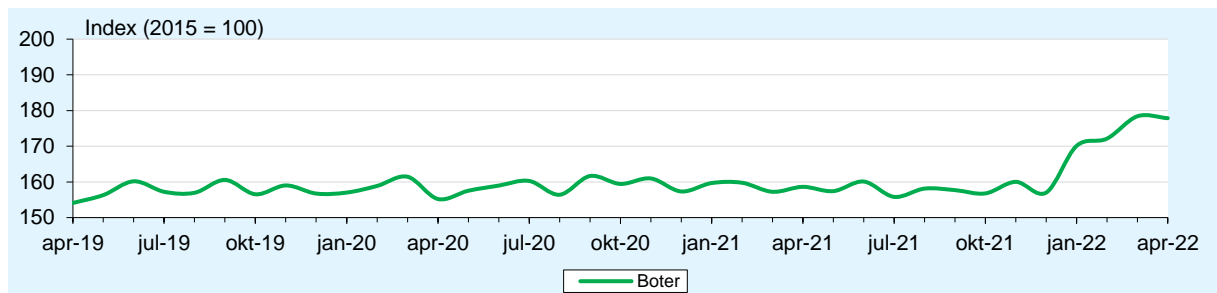
Bron: CBS

### Prijzontwikkeling

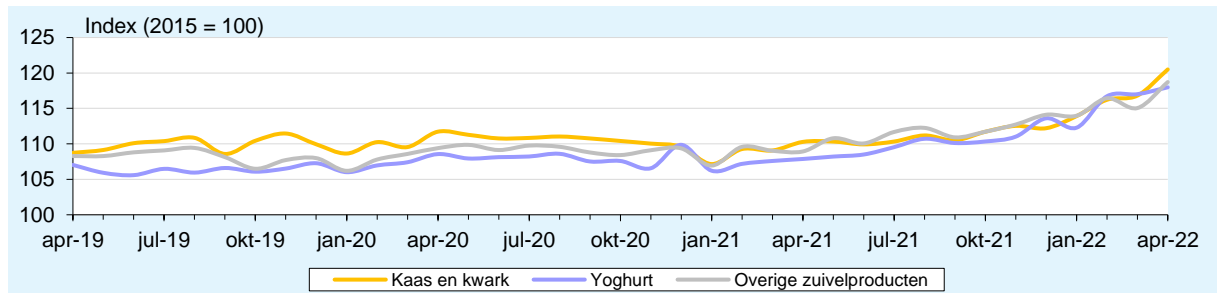
#### Consumptiemelk



#### Boter



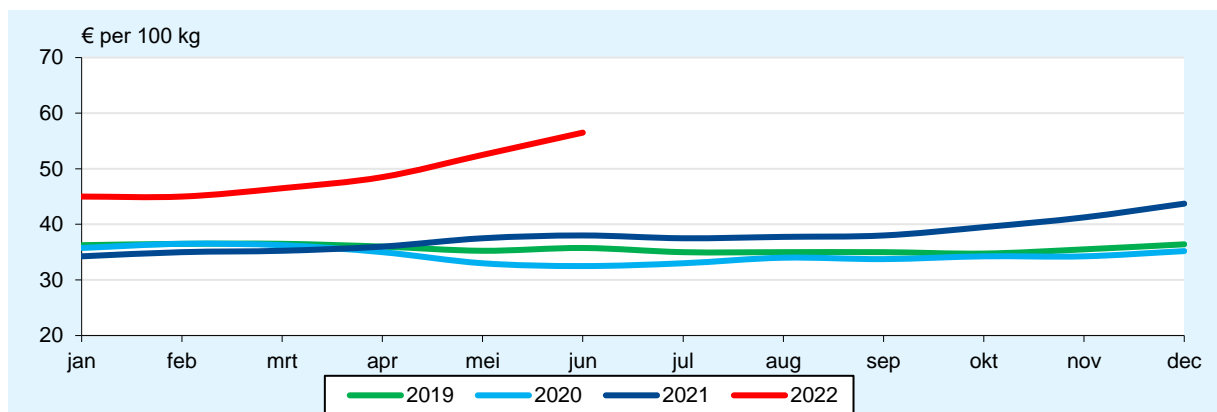
#### Kaas en kwark, yoghurt en overige zuivelproducten



## Melkprijsontwikkeling Nederland

Bron: FrieslandCampina

### Melkprijs op maandbasis



Dit betreft de garantieprijs van FrieslandCampina. Deze weerspiegelt het niveau van de ingeschatte melkrijzen van de door FrieslandCampina gehanteerde referentiebedrijven. FrieslandCampina is met afstand de grootste melkverwerker in Nederland en daarmee beeldbepalend. De garantieprijs geldt voor 100 kilo melk met 3,47% eiwit, 4,41% vet en 4,51% lactose en is exclusief btw.



## EU-marktordening

[Terug naar boven](#)

### Interventievoorraad en particuliere opslag van boter en mager melkpoeder

Stand aan het einde van de maand

