



Marktbericht

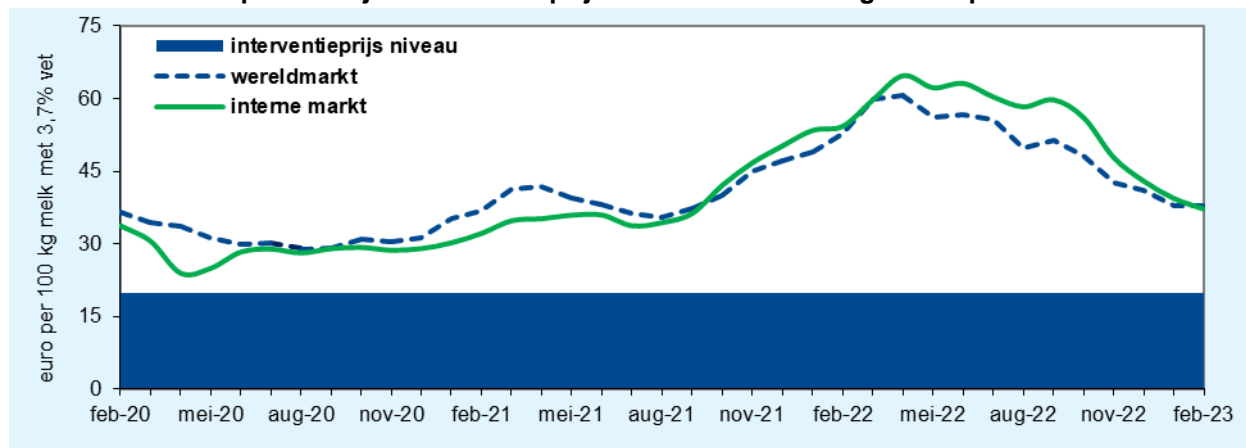
Maart 2023

De Nederlandse melkaanvoer nam in februari weer sterk toe (+4,0%). Sinds juni vorig jaar is sprake van herstel, een effect van de hoge uitbetaalde melkprijzen in deze periode. Cumulatief lag het niveau in de eerste twee maanden van 2023 4,3% (96 miljoen kg) hoger dan in dezelfde periode van 2022.

De EU-melkaanvoer groeide in januari met bijna 1%. Sinds september neemt het volume weer toe na een langdurige periode van daling. Het beeld blijft redelijk divers. Enerzijds was er een voortzetting van de sterke toename in België, Duitsland en Nederland. Ook de Poolse melkaanvoer steeg verder. Anderzijds daalde het volume in Frankrijk en Italië. In laatstgenoemde land is al sinds augustus een forse afname te zien. De melkproductie in de andere, mondiaal belangrijke zuivel exporterende landen liet in januari een iets positiever beeld zien dan in de maanden daarvoor. De Nieuw-Zeelandse melkaanvoer (+1%) groeide voor het eerst in bijna anderhalf jaar tijd. Argentinië (+3%) liet een overtuigende toename zien na de negatieve ontwikkeling in het tweede halfjaar van 2022. De VS (+1%) noteerden voor de zevende maand op rij groei. De melkaanvoer in Australië blijft echter fors afnemen (-4%). Ook in Uruguay (-1%) daalde het volume verder. Het geaggregeerde volume van de belangrijke zuivelexporteurs (inclusief de EU) lag in januari 2023 per saldo ruim 1% hoger (0,28 miljard kg) hoger dan in januari 2022.

Na het kortstondige herstel van de markt in februari tot begin maart kwam de zuivelmarkt weer wat onder druk te staan. Tegenvallende vraag en een toenemend aanbod als gevolg van de groei in de melkproductie (bovendien versterkt door de naderende voorjaarspiek in het noordelijk halfrond) lagen hieraan ten grondslag. Met name de notering van mager melkpoeder is in maart naar beneden gegaan. Het prijsniveau lag eind maart op € 241,00 per 100 kg. De boternotering bleef nog redelijk overeind, maar ook daar ontstond eind maart enige druk op de prijzen. De vraag voor Pasen is grotendeels ingevuld, waardoor er minder koopbelangstelling is. Eind maart lag de boternotering op een niveau van € 475,00 per 100 kg.

Opbrengst van melk op basis van Nederlandse noteringen, respectievelijk wereldmarktprijzen voor boter en mager melkpoeder



Berekeningswijze

Marktinformatie (statistische overzichten)

Melkaanvoer en melkverwerking
Runderslachtingen
Buitenlandse handel

Overzicht van de Nederlandse melkaanvoer en melkverwerking

Overzicht van de slachtingen van runderen in Nederland

Overzicht van de Nederlandse export van kaas, boter(olie), mager en niet-mager melkpoeder en gecondenseerde melk

Prijzontwikkeling

- *Ontwikkeling van de wereldmarktprijs t.o.v. de Nederlandse notering;*
- *Uitkomst van de GDT veiling;*
- *Ontwikkeling melkprijzen in Nederland;*
- *Ontwikkeling van de consumentenprijzen in Nederland.*



Melkaanvoer en melkverwerking

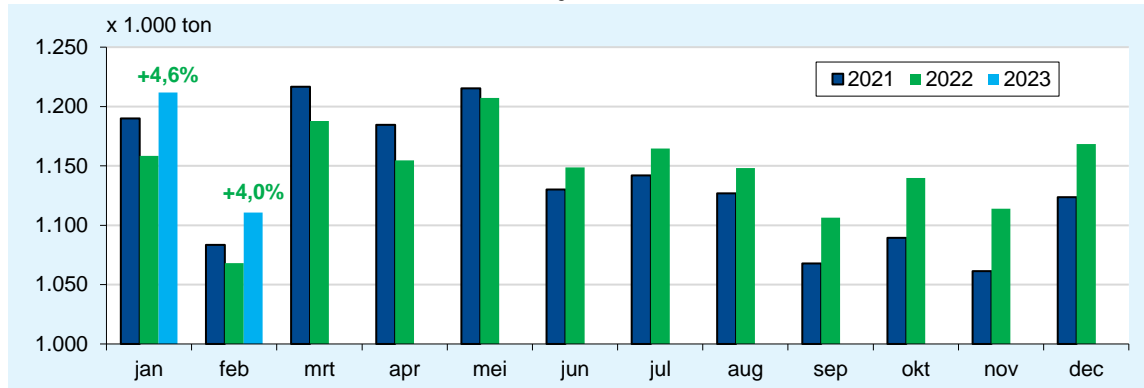
[Terug naar boven](#)

Melkaanvoer kalenderjaar

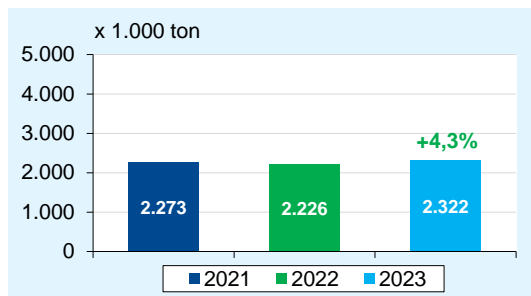
Tot en met februari 2023, ontwikkeling in % t.o.v. 2022

Bron: RVO.nl, bewerking ZuivelNL

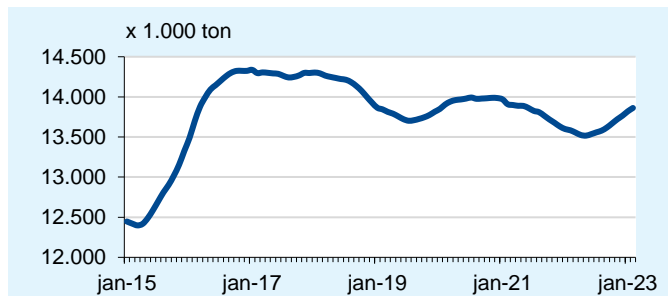
Maandelijkse melkaanvoer



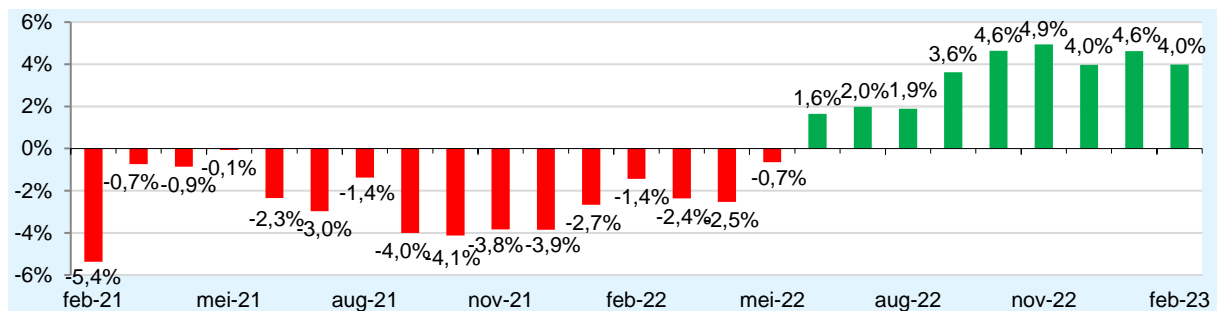
Melkaanvoer cumulatief



Melkaanvoer cumulatief (voortschrijdend jaartotaal)



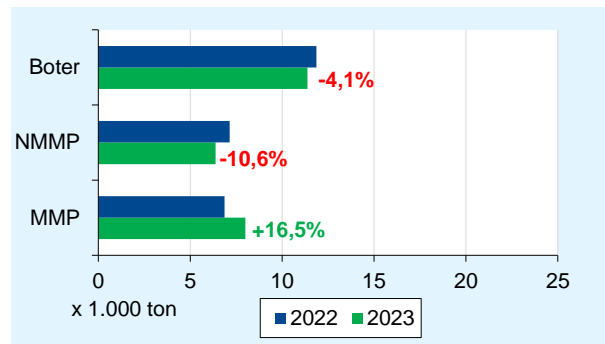
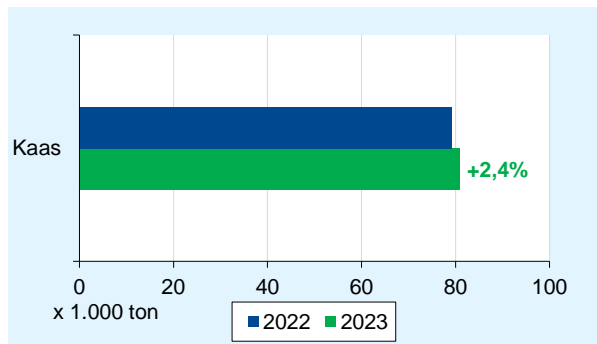
Relatieve ontwikkeling melkaanvoer t.o.v. voorafgaande jaar (periode feb 2021 - feb 2023)



Melkverwerking: industriële productie

Tot en met januari 2023, ontwikkeling in % t.o.v. 2022

Bron: RVO.nl





Runderslachten

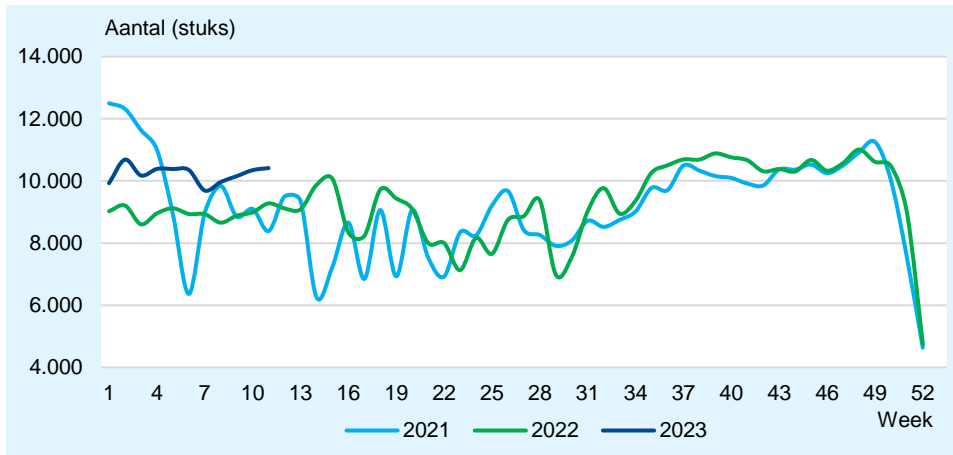
[Terug naar boven](#)

Runderslachten kalenderjaar

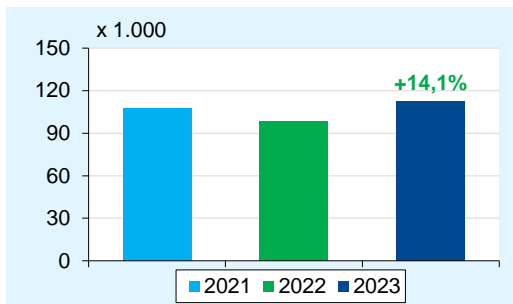
Tot en met week 11 2023, ontwikkeling in % t.o.v. 2022

Bron: RVO.nl, bewerking ZuivelNL

Wekelijkse runderslachten



Runderslachten cumulatief





Buitenlandse handel

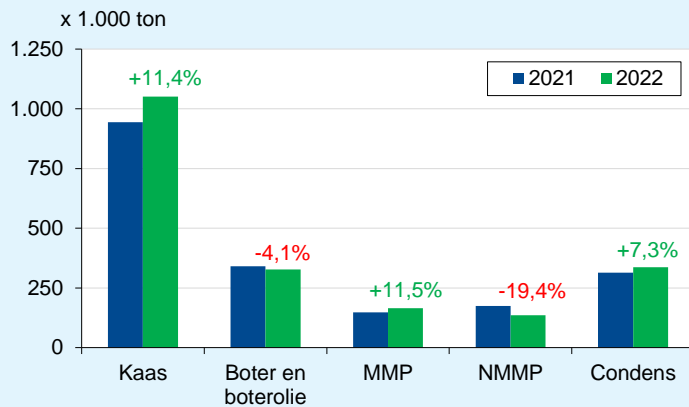
Terug naar boven

Uitvoer

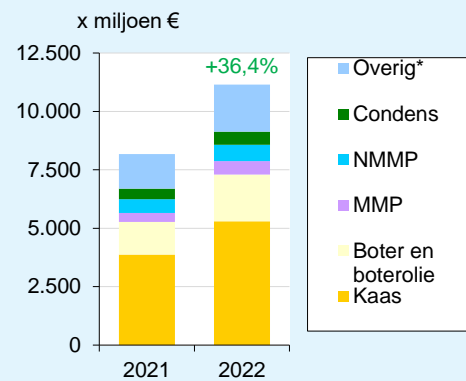
Tot en met december 2022, ontwikkeling in % t.o.v. 2021

Bron: ZuivelNL

Volume



Waarde (x miljoen €)



*melk en room, gefermenteerde melkproducten, producten met melkbestanddelen, wei en weiprodukten

Overzicht per product:

- **Kaas**
- **Boter en boterolie**
- **Mager melkpoeder**
- **Niet-mager melkpoeder**
- **Gecondenseerde melk**



Uitvoer: Kaas

Terug naar buitenlandse handel

Uitvoervolume en -waarde

Tot en met december 2022, ontwikkeling in indexcijfers t.o.v. 2021

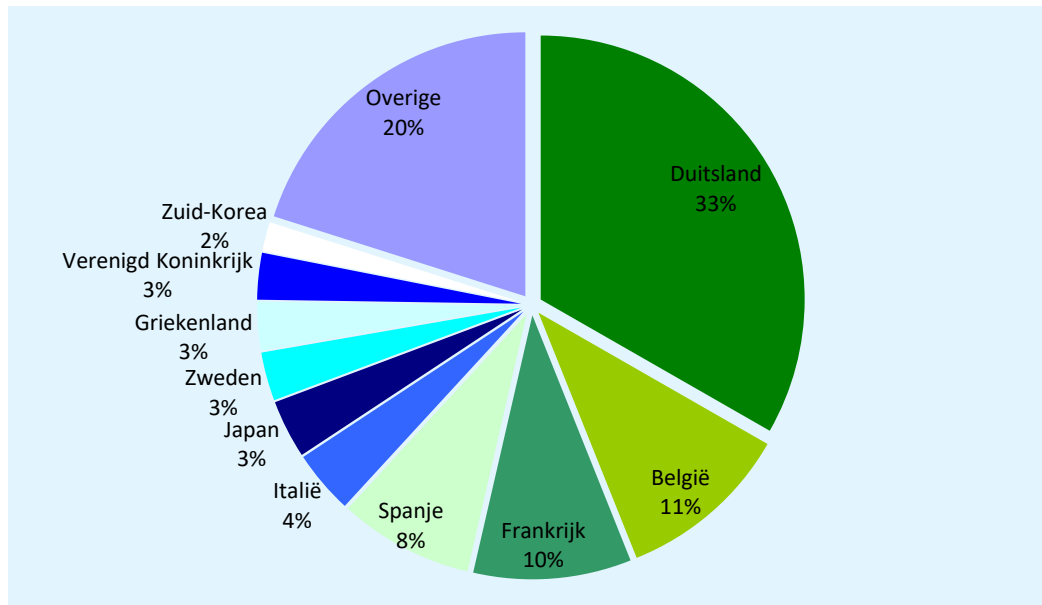
Bron: ZuivelNL

Bestemming	Volume (x 1.000 kg)	Index (2022/2021)	Waarde (x € 1.000)	Index (2022/2021)
- EU-27, waarvan:	848.160	113	4.224.176	138
Duitsland	349.941	115	1.708.710	134
België	112.044	108	595.312	131
Frankrijk	101.655	104	543.285	131
Spanje	86.609	121	403.619	156
Italië	40.820	105	205.803	144
Zweden	31.286	125	155.607	149
Griekenland	31.259	113	138.471	155
- Derde landen, waarvan:	203.377	105	1.068.635	131
Japan	37.596	118	177.037	179
Verenigd Koninkrijk	30.007	104	149.334	134
Zuid-Korea	18.967	108	84.069	153
Totaal	1.051.536	111	5.292.811	137

Uitvoer naar belangrijkste bestemmingen

Tot en met december 2022, (in % van het exportvolume)

Bron: ZuivelNL





Uitvoer: Boter en boterolie

Terug naar buitenlandse handel

Uitvoervolume en -waarde

Tot en met december 2022, ontwikkeling in indexcijfers t.o.v. 2021

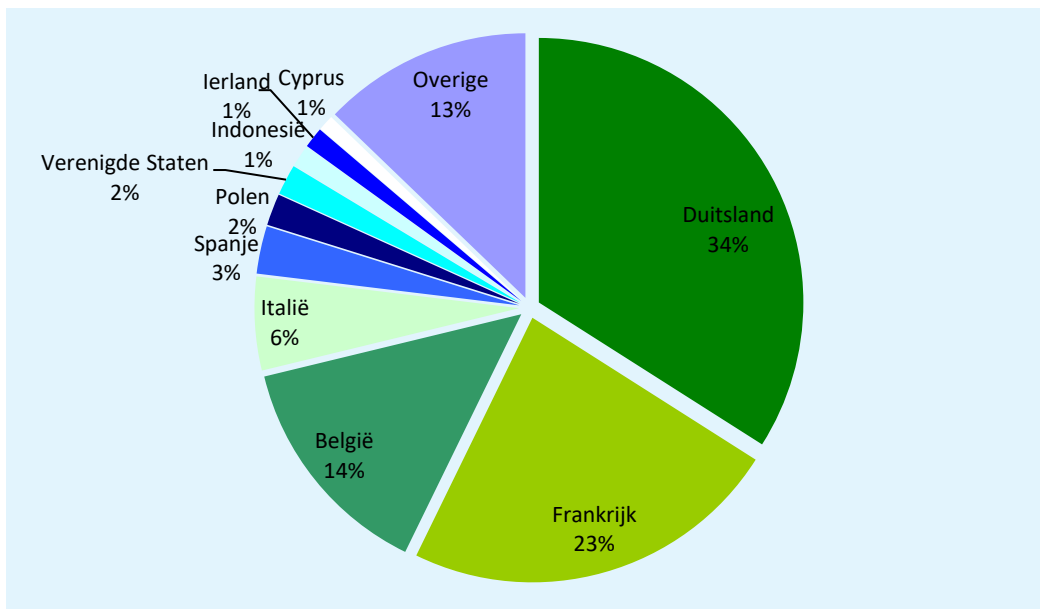
Bron: ZuivelNL

Bestemming	Volume (x 1.000 kg)	Index (2022/2021)	Waarde (x € 1.000)	Index (2022/2021)
- EU-27, waarvan:	294.234	97	1.772.064	148
Duitsland	111.312	90	629.435	135
Frankrijk	76.002	100	484.410	158
België	45.753	98	262.535	139
Italië	18.675	124	120.198	181
Spanje	9.523	166	56.694	251
Polen	6.337	64	44.217	100
Ierland	4.144	144	30.988	229
Cyprus	3.159	80	18.224	124
- Derde landen, waarvan:	33.046	84	238.927	116
Verenigde Staten	6.096	71	54.886	100
Indonesië	4.376	172	24.288	137
Totaal	327.280	96	2.010.991	143

Uitvoer naar belangrijkste bestemmingen

Tot en met december 2022, (in % van het exportvolume)

Bron: ZuivelNL





Uitvoer: Mager melkpoeder

Terug naar buitenlandse handel

Uitvoervolume en -waarde

Tot en met december 2022, ontwikkeling in indexcijfers t.o.v. 2021

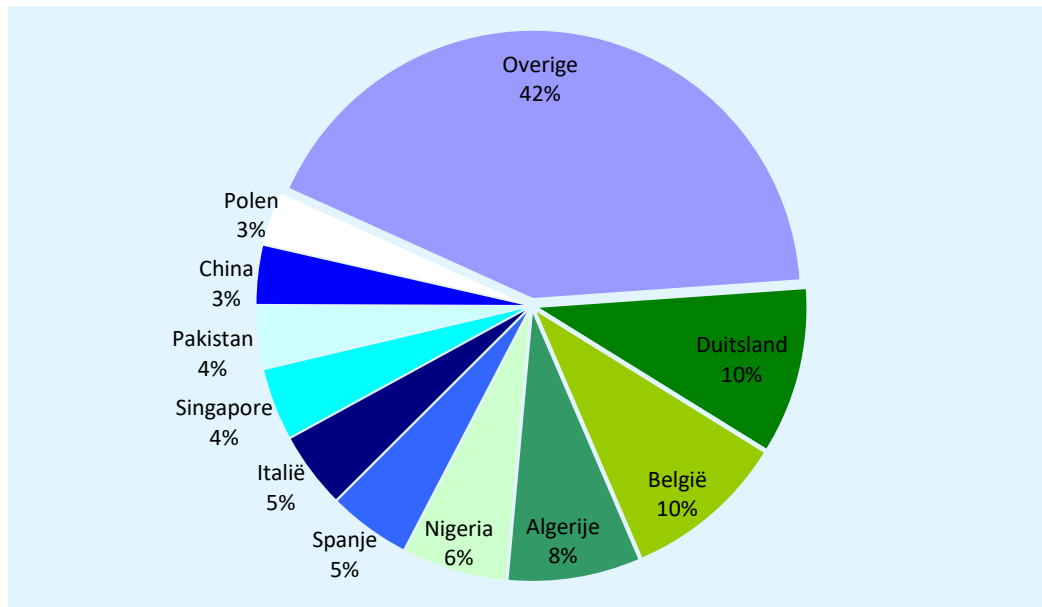
Bron: ZuivelNL

Bestemming	Volume (x 1.000 kg)	Index (2022/2021)	Waarde (x € 1.000)	Index (2022/2021)
- EU-27, waarvan:	68.721	101	213.562	141
Duitsland	16.385	91	49.456	127
België	16.000	89	49.082	122
Spanje	8.048	117	26.110	167
Italië	7.433	147	24.954	233
Polen	5.261	146	16.544	207
- Derde landen, waarvan:	96.095	121	358.019	163
Algerije	13.034	793	53.314	>1.000
Nigeria	10.215	107	37.834	146
Singapore	7.042	111	26.163	152
Pakistan	6.185	275	22.760	381
China	5.761	76	16.078	59
Totaal	164.815	111	571.581	154

Uitvoer naar belangrijkste bestemmingen

Tot en met december 2022, (in % van het exportvolume)

Bron: ZuivelNL





Uitvoer: Niet-mager melkpoeder

Terug naar buitenlandse handel

Uitvoervolume en -waarde

Tot en met december 2022, ontwikkeling in indexcijfers t.o.v. 2021

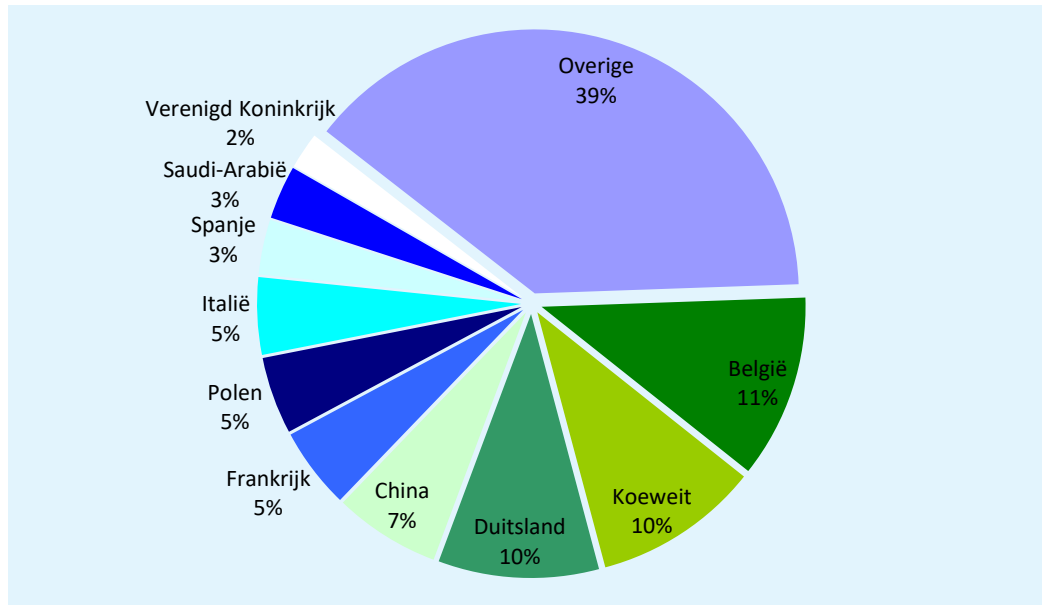
Bron: ZuivelNL

Bestemming	Volume (x 1.000 kg)	Index (2022/2021)	Waarde (x € 1.000)	Index (2022/2021)
- EU-27, waarvan:	59.664	79	258.888	132
België	15.246	99	59.911	139
Duitsland	13.338	90	60.818	142
Frankrijk	6.737	36	35.446	106
Polen	6.421	228	27.802	320
Italië	6.407	103	33.084	142
Spanje	4.569	104	16.460	116
- Derde landen, waarvan:	75.931	76	435.346	111
Koeweit	13.783	255	90.377	386
China	8.826	94	62.613	114
Saudi-Arabië	4.457	99	22.727	140
Verenigd Koninkrijk	3.032	99	18.863	146
Totaal	135.595	78	694.235	118

Uitvoer naar belangrijkste bestemmingen

Tot en met december 2022, (in % van het exportvolume)

Bron: ZuivelNL





Uitvoer: Gecondenseerde melk

Terug naar buitenlandse handel

Uitvoervolume en -waarde

Tot en met december 2022, ontwikkeling in indexcijfers t.o.v. 2021

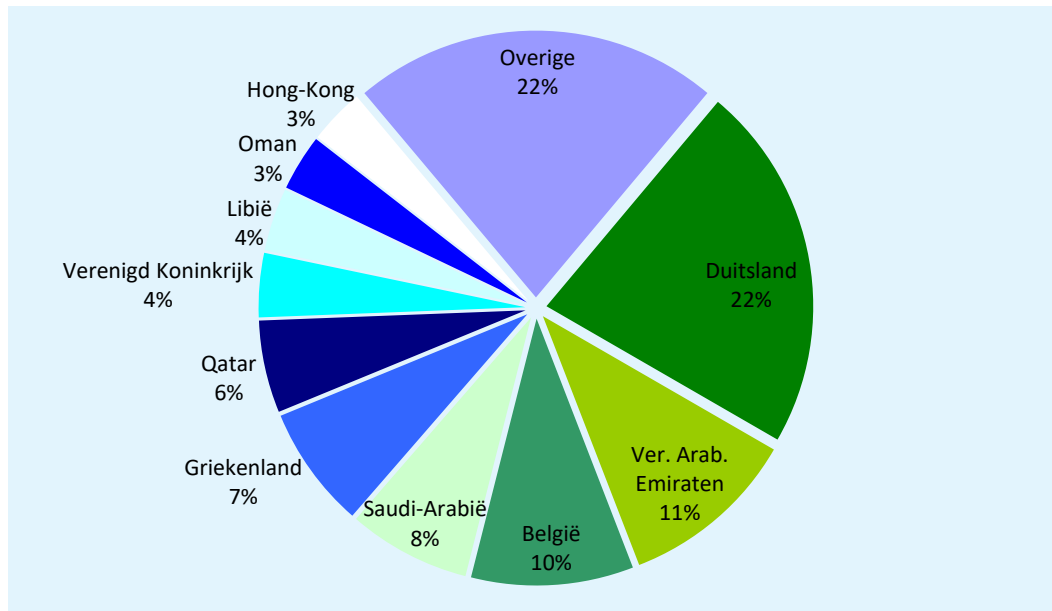
Bron: ZuivelNL

Bestemming	Volume (x 1.000 kg)	Index (2022/2021)	Waarde (x € 1.000)	Index (2022/2021)
- EU-27, waarvan:	161.400	138	248.247	155
Duitsland	74.839	158	120.445	168
België	33.124	176	41.267	188
Griekenland	24.937	110	36.786	144
- Derde landen, waarvan:	175.394	89	315.611	107
Ver. Arab. Emiraten	36.335	89	56.944	111
Saudi-Arabië	25.023	121	48.200	147
Qatar	18.857	105	32.141	130
Verenigd Koninkrijk	13.074	77	25.278	101
Libië	12.859	45	21.055	47
Oman	11.473	132	19.855	172
Hong-Kong	11.404	79	17.720	86
Totaal	336.794	107	563.858	124

Uitvoer naar belangrijkste bestemmingen

Tot en met december 2022, (in % van het exportvolume)

Bron: ZuivelNL



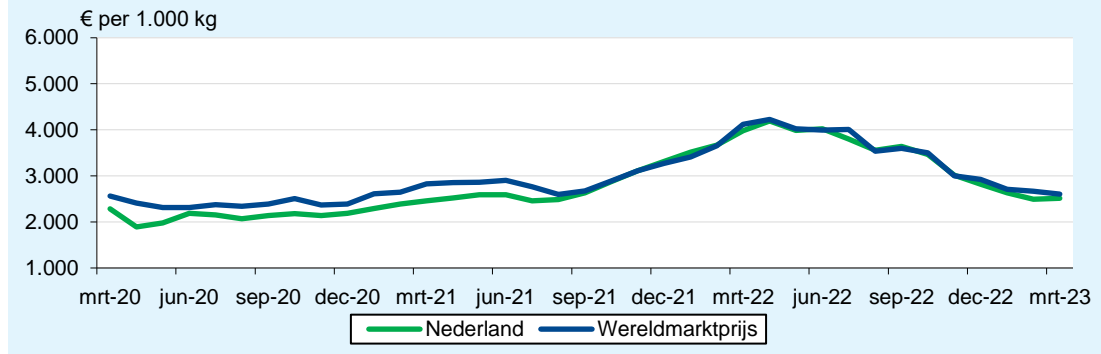


Prijzontwikkeling

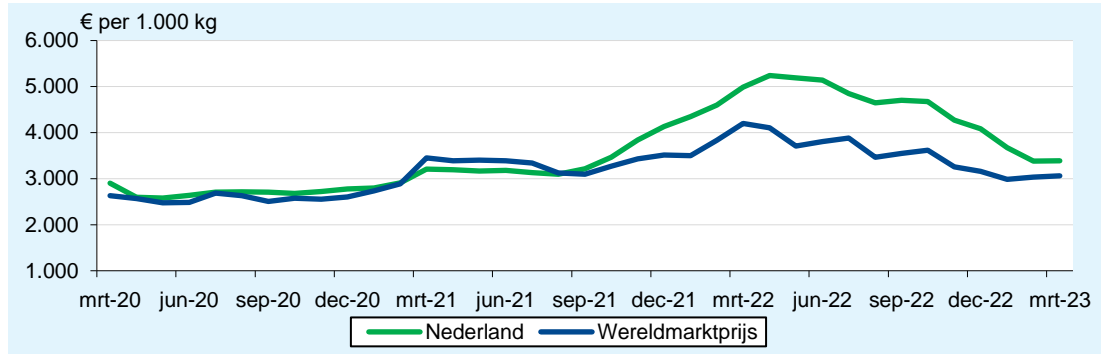
Terug naar boven

Bron: ZuivelNL, ZMB, USDA (Cheddar kaas)

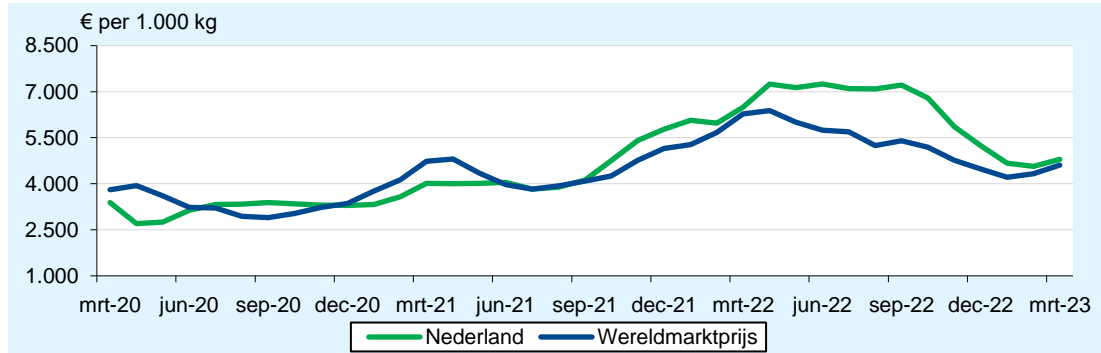
Mager melkpoeder, ADPI



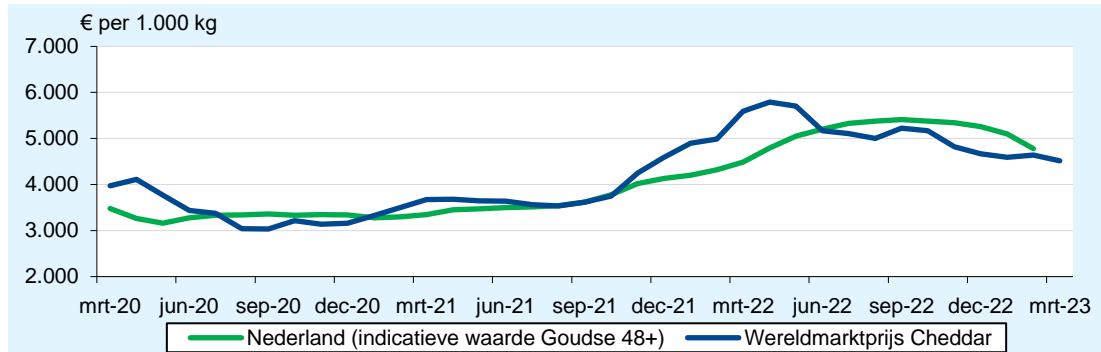
Vol melkpoeder, 26%



Boter, 82%



Kaas

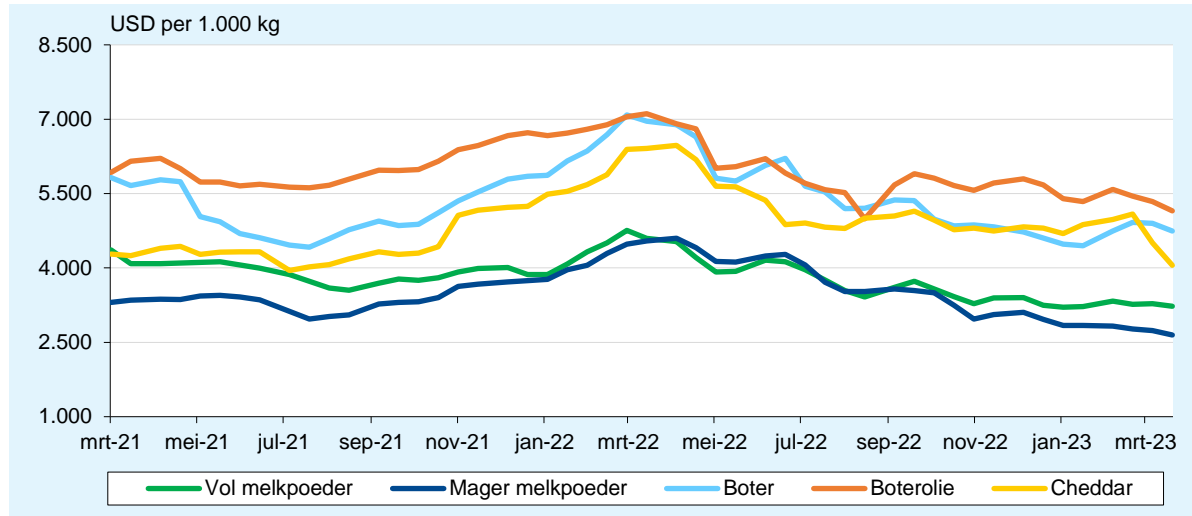




GlobalDairyTrade veiling

Bron: GlobalDairyTrade

Gemiddelde prijs GlobalDairyTrade veiling van vol - en mager melkpoeder, boter en boterolie en cheddar kaas (uitkomst 21 maart 2023)



Resultaat veiling van boter per contractperiode (uitkomst 21 maart 2023)

Eindprijs (USD/1.000 kg)	Termijn van verscheping					
	Contract 1 Apr 2023	Contract 2 Mei 2023	Contract 3 Jun 2023	Contract 4 Jul 2023	Contract 5 Aug 2023	Contract 6 Sep 2023
Fonterra						
Salted 25kg - NZ	4.715	4.700	4.760	-	-	-
Unsalted 25kg - NZ	4.690	4.700	4.735	4.880	4.965	-
Gemiddelde prijs (USD/1.000 kg)	4.693	4.700	4.737	4.880	4.965	-
Verandering t.o.v. vorige veiling	-3,6%	-3,2%	-2,9%	-2,0%	-2,6%	-

Resultaat veiling van boterolie per contractperiode (uitkomst 21 maart 2023)

Eindprijs (USD/1.000 kg)	Termijn van verscheping					
	Contract 1 Apr 2023	Contract 2 Mei 2023	Contract 3 Jun 2023	Contract 4 Jul 2023	Contract 5 Aug 2023	Contract 6 Sep 2023
Fonterra						
Regular 210kg drum - NZ/AU	5.075	5.065	5.095	5.195	5.290	-
Premium 210kg drum - NZ	5.110	5.110	5.140	5.210	5.335	-
Premium 1000kg bin - NZ	5.175	-	-	-	-	-
Gemiddelde prijs (USD/1.000 kg)	5.109	5.105	5.129	5.205	5.317	-
Verandering t.o.v. vorige veiling	-3,9%	-3,9%	-4,1%	-4,0%	-2,3%	-



Resultaat veiling van cheddar kaas per contractperiode (uitkomst 21 maart 2023)

Eindprijs (USD/1.000 kg)	Termijn van verscheeping					
	Contract 1 Apr 2023	Contract 2 Mei 2023	Contract 3 Jun 2023	Contract 4 Jul 2023	Contract 5 Aug 2023	Contract 6 Sep 2023
Fonterra						
Young - NZ	3.855	3.875	4.050	4.310	-	4.180
Frozen - NZ	3.925	3.895	4.130	4.360	-	-
Gemiddelde prijs (USD/1.000 kg)	3.864	3.888	4.080	4.328	-	4.180
Verandering t.o.v. vorige veiling	-14,7%	-14,6%	-10,2%	-5,4%	-	-2,1%

Resultaat veiling van mager melkpoeder per contractperiode (uitkomst 21 maart 2023)

Eindprijs (USD/1.000 kg)	Termijn van verscheeping					
	Contract 1 Apr 2023	Contract 2 Mei 2023	Contract 3 Jun 2023	Contract 4 Jul 2023	Contract 5 Aug 2023	Contract 6 Sep 2023
Arla						
Low Heat Regular - DE	-	2.620	-	-	-	-
Medium Heat Regular - DE	-	2.620	-	-	-	-
Medium Heat Regular - EU	-	2.620	-	-	-	-
Medium Heat Regular - SE	-	2.625	-	-	-	-
Medium Heat Regular - UK	-	2.620	-	-	-	-
West-Europa gemiddeld	-	2.621	-	-	-	-
Noord-Amerika gemiddeld	-	-	-	-	-	-
Fonterra						
Low Heat - NZ	-	-	-	-	2.670	-
Medium Heat - NZ	2.650	2.640	2.650	2.655	2.660	-
UHT - NZ	2.710	2.700	2.710	2.715	-	-
NZ gemiddeld	2.652	2.649	2.659	2.656	2.660	-
Gemiddelde prijs (USD/1.000 kg)	2.652	2.641	2.659	2.656	2.660	-
Verandering t.o.v. vorige veiling	-3,5%	-3,1%	-3,8%	-3,8%	-4,6%	-

Resultaat veiling van vol melkpoeder per contractperiode (uitkomst 21 maart 2023)

Eindprijs (USD/1.000 kg)	Termijn van verscheeping					
	Contract 1 Apr 2023	Contract 2 Mei 2023	Contract 3 Jun 2023	Contract 4 Jul 2023	Contract 5 Aug 2023	Contract 6 Sep 2023
Fonterra						
Regular - NZ	3.185	3.195	3.195	3.245	3.345	-
Instant - NZ	3.280	3.295	3.295	3.350	3.440	-
UHT - NZ	3.260	3.275	3.275	3.320	3.410	-
Gemiddelde prijs (USD/1.000 kg)	3.199	3.216	3.240	3.292	3.394	-
Verandering t.o.v. vorige veiling	-1,7%	-1,6%	-1,7%	-0,1%	+0,8%	-

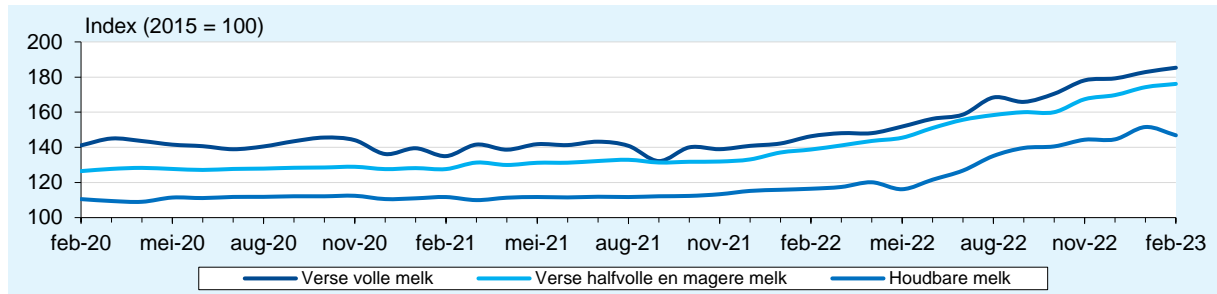


Consumentenprijsindex Nederland

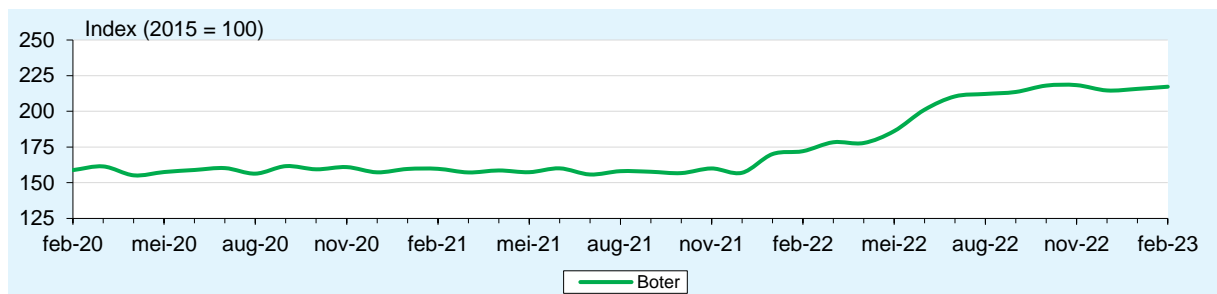
Bron: CBS

Prijzontwikkeling

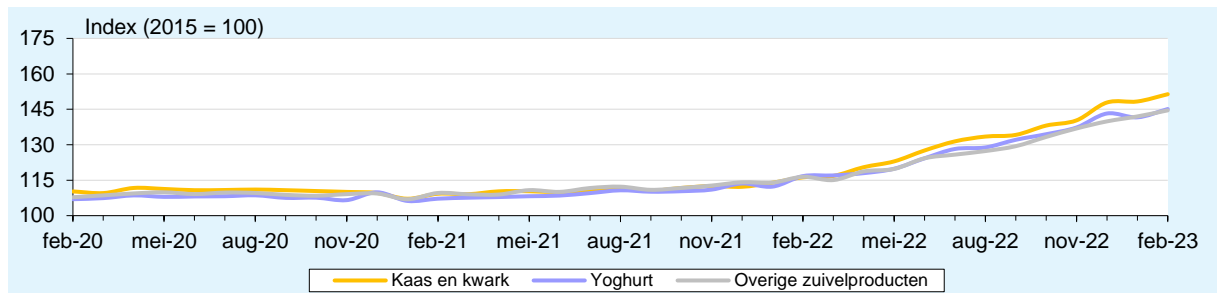
Consumptiemelk



Boter



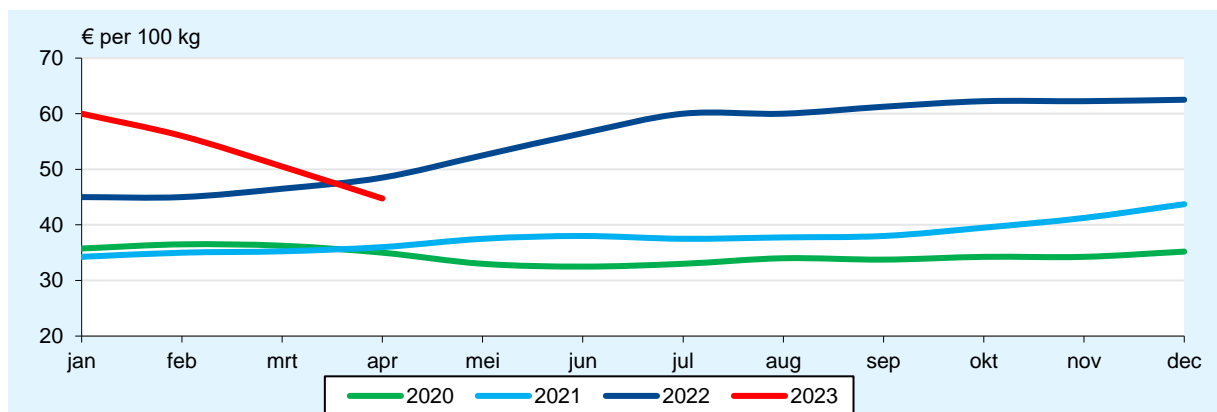
Kaas en kwark, yoghurt en overige zuivelproducten



Melkprijsontwikkeling Nederland

Bron: FrieslandCampina

Melkprijs op maandbasis



Dit betreft de garantieprijs van FrieslandCampina. Deze weerspiegelt het niveau van de ingeschatte melkprices van de door FrieslandCampina gehanteerde referentiebedrijven. FrieslandCampina is met afstand de grootste melkverwerker in Nederland en daarmee beeldbepalend. De garantieprijs geldt voor 100 kilo melk met 3,47% eiwit, 4,41% vet en 4,51% lactose en is exclusief btw.