



Marktbericht

Mei 2023

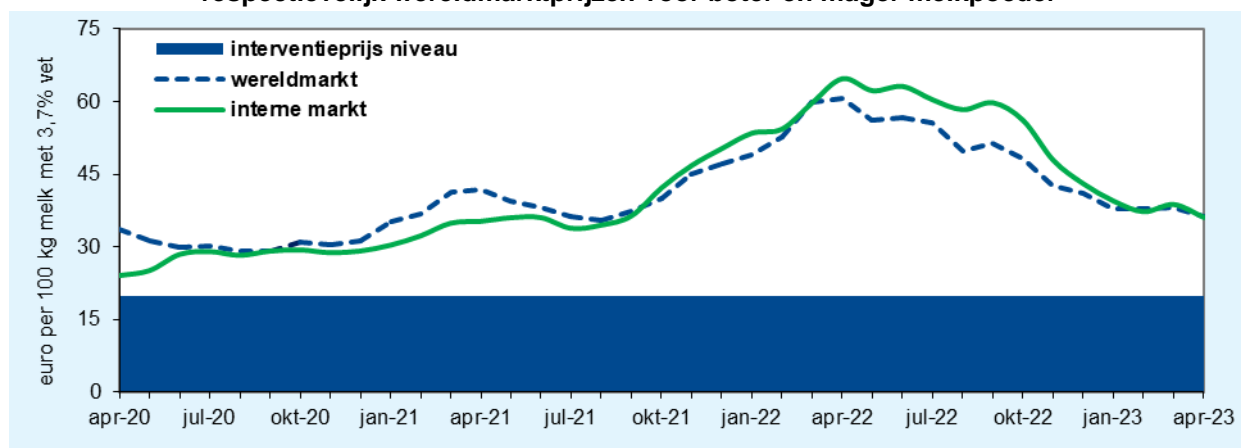
De Nederlandse melkaanvoer nam in april met ruim 3% toe, zodat nog altijd sprake was van een sterke groei. De melkplas heeft zich sinds juni vorig jaar hersteld, een effect van de hoge uitbetaalde melkprijzen in deze periode. Cumulatief lag het niveau in de eerste vier maanden van 2023 3,8% (172 miljoen kg) hoger dan in dezelfde periode van 2022.

De EU-melkaanvoer bleef in maart op vrijwel hetzelfde niveau (+0,1%) als vorig jaar. Hiermee kwam een einde aan de groei, die tussen september vorig jaar en februari plaatsvond. Het beeld is nog altijd divers. Enerzijds is er een stijging in Noordwest Europa (België, Duitsland en Nederland). Anderzijds zorgde de droogte in Zuid-Europa (vooral in Frankrijk en Italië) voor dalende volumes. Ook Ierland realiseerde in maart een afname. Per saldo steeg de EU melkaanvoer in het eerste kwartaal van 2023 met 0,6%.

De melkproductie in de andere, mondiaal belangrijke zuivel exporterende landen liet in maart weer een wisselend beeld zien. Zowel Nieuw-Zeeland (+0,3%) als de VS (+0,5%) realiseerden een bescheiden groei. De Zuid-Amerikaanse landen Argentinië (-3%) en Uruguay (-4%) noteerden echter een forse daling. De Australische melkproductie nam verder af (-3%). Het geaggregeerde volume van de belangrijke zuivelexporteurs (inclusief de EU) lag in het eerste kwartaal van 2023 per saldo 0,7% hoger (0,55 miljard kg) hoger dan in dezelfde periode in 2022. Toen was overigens sprake van een afname, zodat de huidige groei niet anders gekarakteriseerd kan worden als gedeeltelijk herstel.

De zuivelmarkt is in mei wat opgeveerd na de daling in maart en april. Bij boter hebben vooral de hogere roomrijzen, als gevolg van meer vraag naar room vanuit ondermeer de ijsindustrie en een toegenomen aanwending van melkvet in de kaasproductie, een positieve impuls gegeven aan de prijzen. Echter is er van een sterke stijging geen sprake. Eind mei lag de boternotering op € 473,- per 100 kg. Het herstel bij mager melkpoeder was iets steviger dan bij boter. Vanuit Azië neemt de koopbelangstelling langzamerhand weer toe, hoewel van een uitbundige vraag geen sprake is. Er is voldoende aanbod van mager melkpoeder. De notering van mager melkpoeder lag eind mei op een niveau van € 248,- per 100 kg.

Opbrengst van melk op basis van Nederlandse noteringen, respectievelijk wereldmarktprijzen voor boter en mager melkpoeder



Berekeningswijze

Marktinformatie (statistische overzichten)

Melkaanvoer en melkverwerking

Overzicht van de Nederlandse melkaanvoer en melkverwerking

Runderslachtingen

Overzicht van de slachtingen van runderen in Nederland

Buitenlandse handel

Overzicht van de Nederlandse export van kaas, boter(olie), mager en niet-mager melkpoeder en gecondenseerde melk

Prijzontwikkeling

- Ontwikkeling van de wereldmarktprijs t.o.v. de Nederlandse notering;
- Uitkomst van de GDT veiling;
- Ontwikkeling melkprijzen in Nederland;
- Ontwikkeling van de consumentenprijzen in Nederland.



Melkaanvoer en melkverwerking

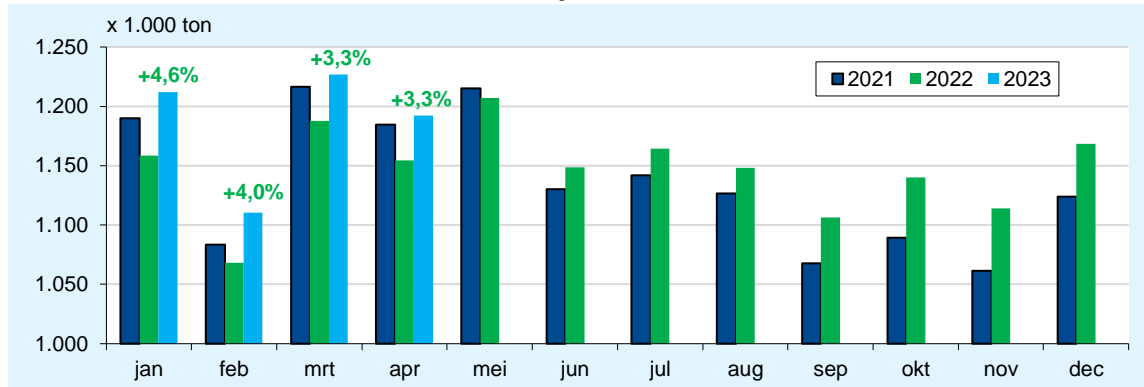
[Terug naar boven](#)

Melkaanvoer kalenderjaar

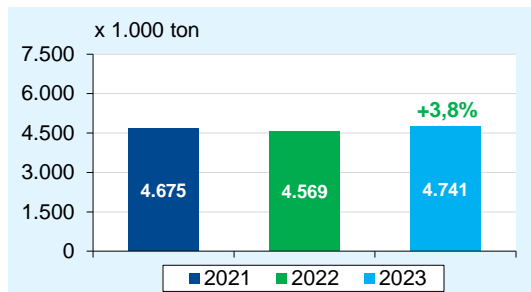
Tot en met april 2023, ontwikkeling in % t.o.v. 2022

Bron: RVO.nl, bewerking ZuivelNL

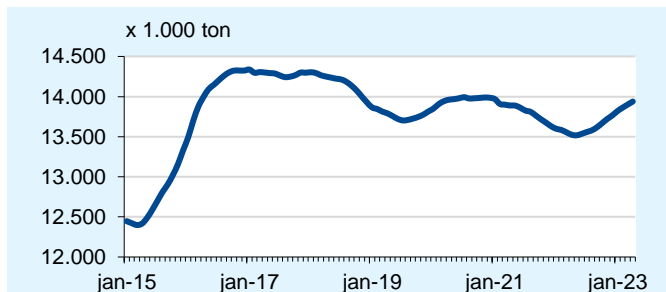
Maandelijkse melkaanvoer



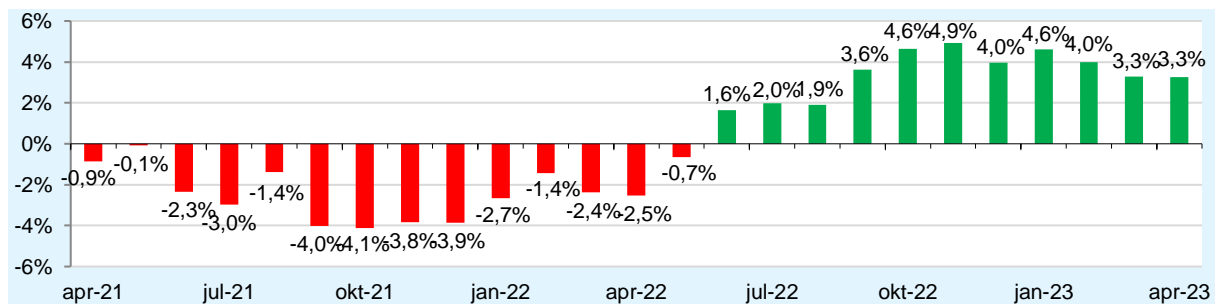
Melkaanvoer cumulatief



Melkaanvoer cumulatief (voortschrijdend jaartotaal)



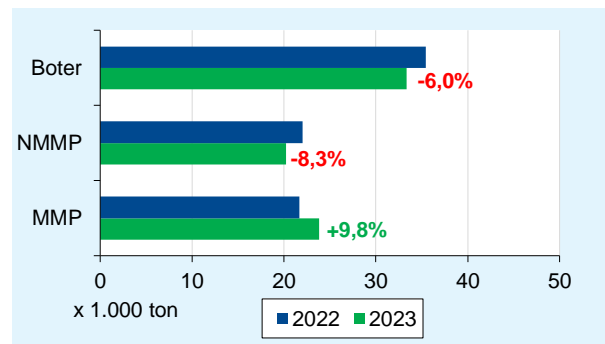
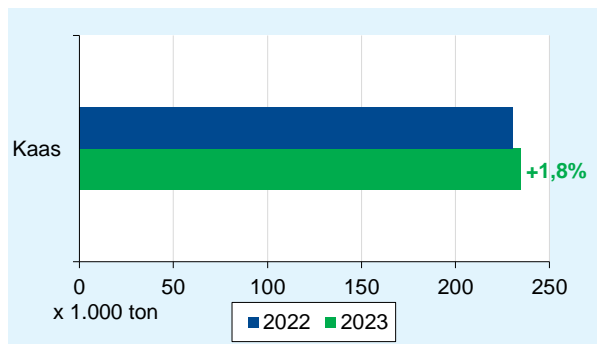
Relatieve ontwikkeling melkaanvoer t.o.v. voorafgaande jaar (periode apr 2021 - apr 2023)



Melkverwerking: industriële productie

Tot en met maart 2023, ontwikkeling in % t.o.v. 2022

Bron: RVO.nl





Runderslachten

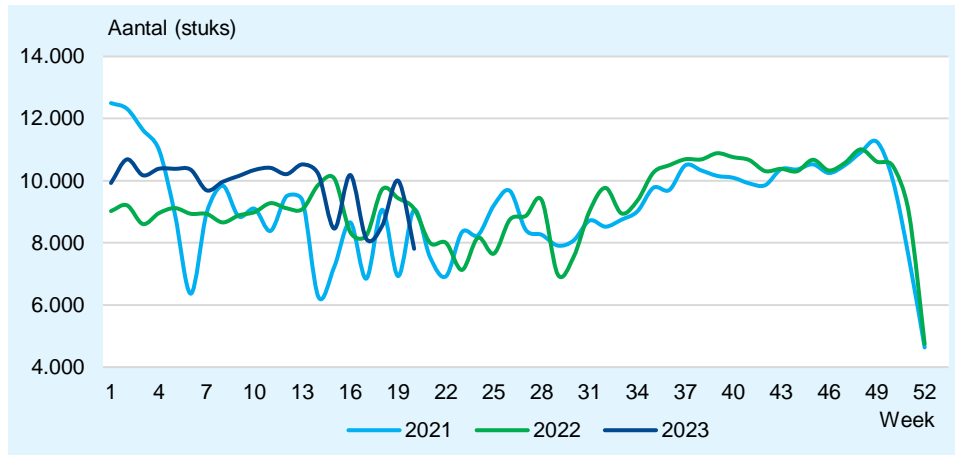
[Terug naar boven](#)

Runderslachten kalenderjaar

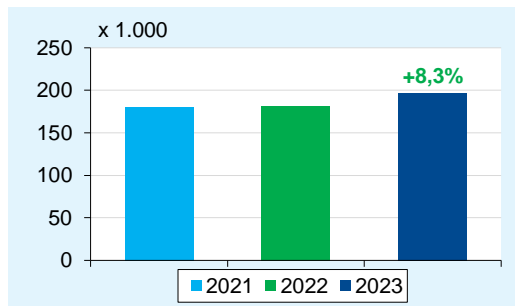
Tot en met week 20 2023, ontwikkeling in % t.o.v. 2022

Bron: RVO.nl, bewerking ZuivelNL

Wekelijkse runderslachten



Runderslachten cumulatief





Buitenlandse handel

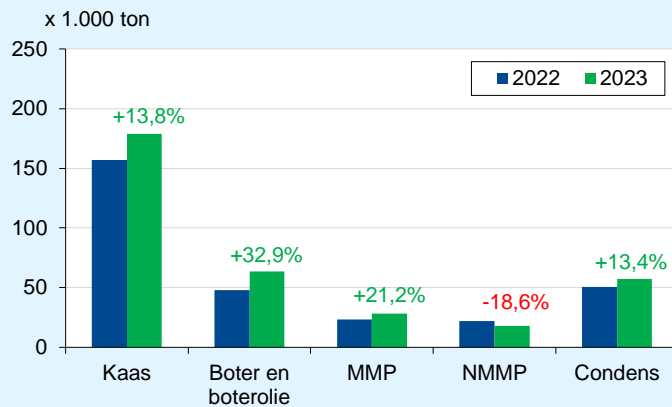
Terug naar boven

Uitvoer

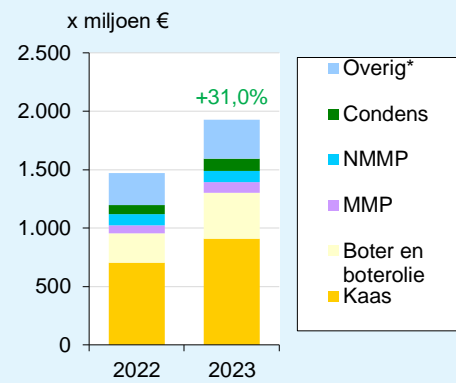
Tot en met februari 2023, ontwikkeling in % t.o.v. 2022

Bron: ZuivelNL

Volume



Waarde (x miljoen €)



*melk en room, gefermenteerde melkproducten, producten met melkbestanddelen, wei en weiprodukten

Overzicht per product:

- **Kaas**
- **Boter en boterolie**
- **Mager melkpoeder**
- **Niet-mager melkpoeder**
- **Gecondenseerde melk**



Uitvoer: Kaas

Terug naar buitenlandse handel

Uitvoervolume en -waarde

Tot en met februari 2023, ontwikkeling in indexcijfers t.o.v. 2022

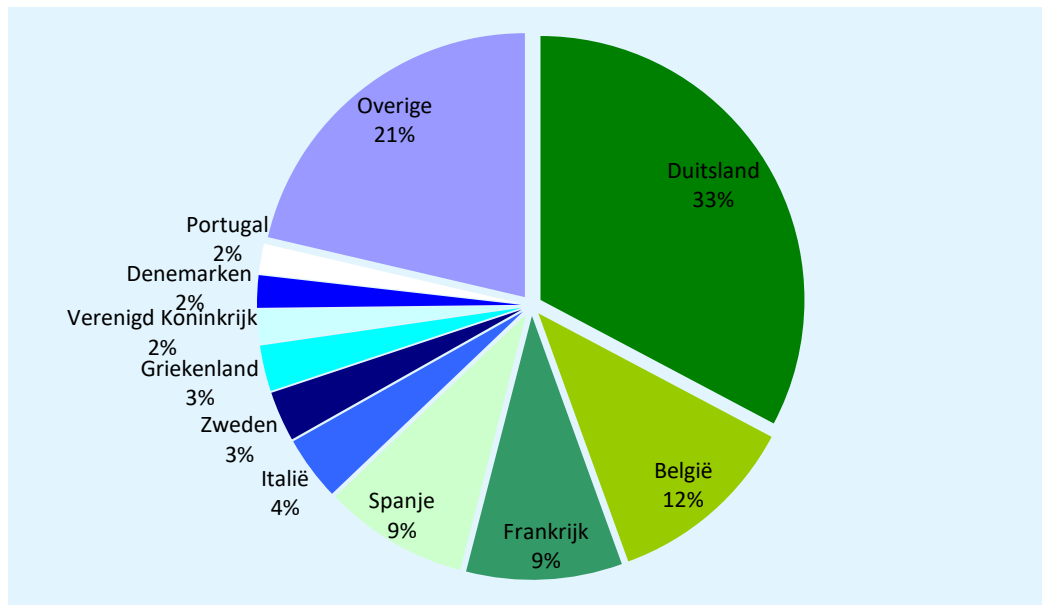
Bron: ZuivelNL

Bestemming	Volume (x 1.000 kg)	Index (2023/2022)	Waarde (x € 1.000)	Index (2023/2022)
- EU-27, waarvan:	150.292	121	748.142	136
Duitsland	58.519	116	288.032	127
België	20.934	122	110.638	138
Frankrijk	17.066	110	98.891	138
Spanje	15.826	126	75.077	147
Italië	7.049	117	34.314	139
Zweden	5.494	125	24.939	126
Griekenland	5.026	98	22.733	116
Denemarken	3.541	181	15.566	188
Portugal	3.304	270	13.611	253
- Derde landen, waarvan:	28.385	87	162.154	108
Verenigd Koninkrijk	3.767	86	20.236	110
Totaal	178.677	114	910.296	130

Uitvoer naar belangrijkste bestemmingen

Tot en met februari 2023, (in % van het exportvolume)

Bron: ZuivelNL





Uitvoer: Boter en boterolie

Terug naar buitenlandse handel

Uitvoervolume en -waarde

Tot en met februari 2023, ontwikkeling in indexcijfers t.o.v. 2022

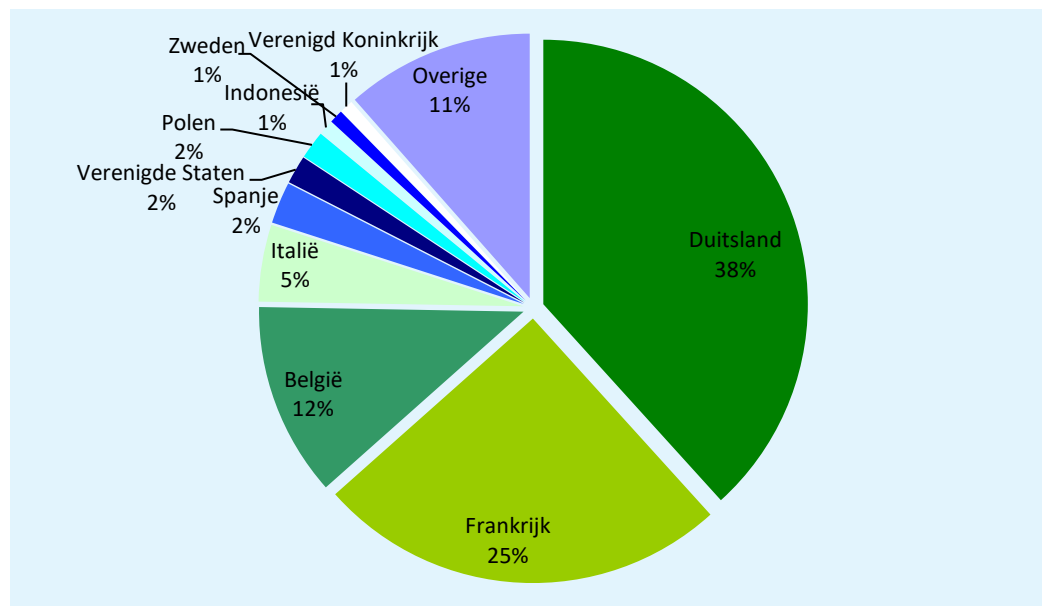
Bron: ZuivelNL

Bestemming	Volume (x 1.000 kg)	Index (2023/2022)	Waarde (x € 1.000)	Index (2023/2022)
- EU-27, waarvan:	57.028	139	345.663	163
Duitsland	24.365	186	148.472	235
Frankrijk	16.006	145	95.338	158
België	7.536	94	43.505	114
Italië	2.991	131	20.128	155
Spanje	1.623	121	10.079	151
Polen	1.085	123	6.660	116
Zweden	530	134	3.867	144
- Derde landen, waarvan:	6.612	96	47.622	118
Verenigde Staten	1.096	110	9.758	152
Indonesië	562	37	5.630	87
Verenigd Koninkrijk	524	141	3.461	143
Totaal	63.640	133	393.284	156

Uitvoer naar belangrijkste bestemmingen

Tot en met februari 2023, (in % van het exportvolume)

Bron: ZuivelNL





Uitvoer: Mager melkpoeder

Terug naar buitenlandse handel

Uitvoervolume en -waarde

Tot en met februari 2023, ontwikkeling in indexcijfers t.o.v. 2022

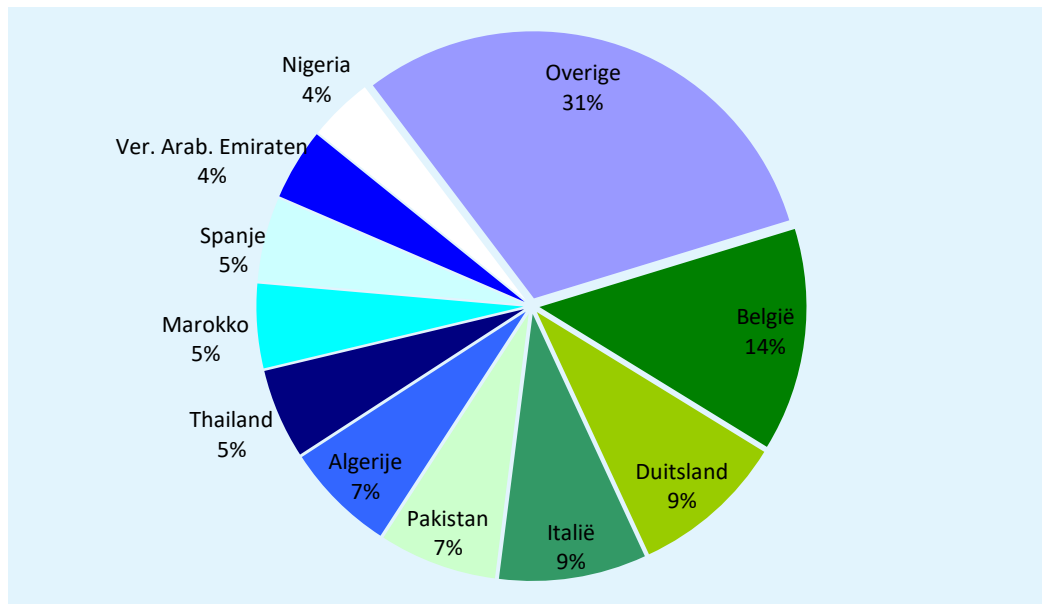
Bron: ZuivelNL

Bestemming	Volume (x 1.000 kg)	Index (2023/2022)	Waarde (x € 1.000)	Index (2023/2022)
- EU-27, waarvan:	13.141	115	37.907	125
België	3.839	147	11.108	154
Duitsland	2.653	90	7.078	98
Italië	2.538	265	7.614	262
Spanje	1.448	124	4.256	135
- Derde landen, waarvan:	15.306	127	50.465	136
Pakistan	2.031	376	6.510	338
Algerije	1.900	-	5.717	-
Thailand	1.549	516	5.565	506
Marokko	1.450	565	5.089	631
Ver. Arab. Emiraten	1.233	411	4.095	425
Nigeria	1.108	63	4.154	72
Totaal	28.447	121	88.372	131

Uitvoer naar belangrijkste bestemmingen

Tot en met februari 2023, (in % van het exportvolume)

Bron: ZuivelNL





Uitvoer: Niet-mager melkpoeder

Terug naar buitenlandse handel

Uitvoervolume en -waarde

Tot en met februari 2023, ontwikkeling in indexcijfers t.o.v. 2022

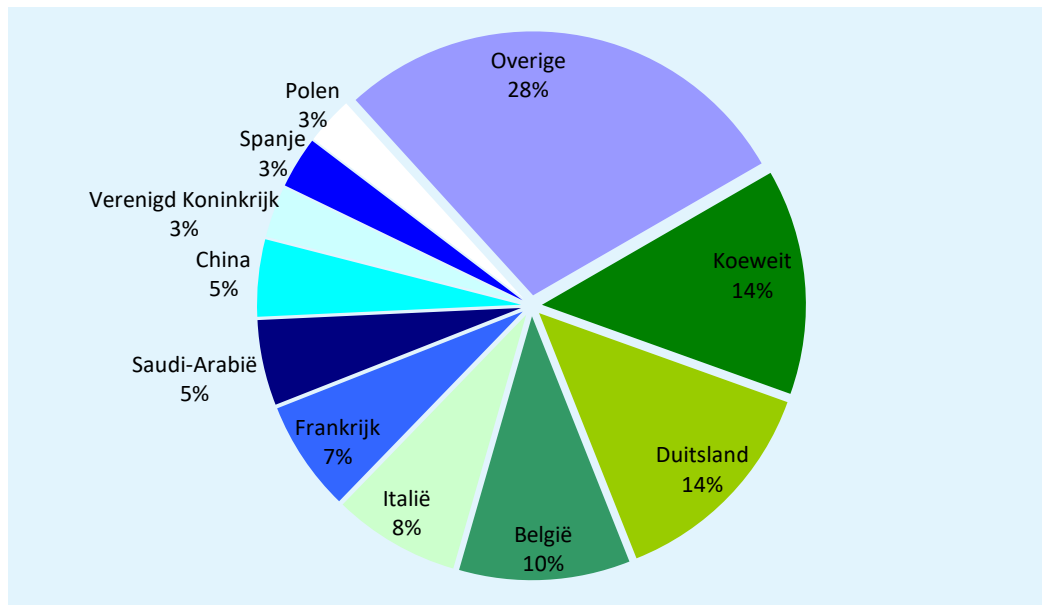
Bron: ZuivelNL

Bestemming	Volume (x 1.000 kg)	Index (2023/2022)	Waarde (x € 1.000)	Index (2023/2022)
- EU-27, waarvan:	8.885	84	40.726	94
Duitsland	2.434	157	11.058	182
België	1.889	69	8.921	92
Italië	1.404	126	5.769	102
Frankrijk	1.224	142	7.503	189
Spanje	571	89	2.548	103
Polen	528	18	1.309	11
- Derde landen, waarvan:	9.146	79	54.572	100
Koeweit	2.491	629	15.187	697
Saudi-Arabië	945	106	4.695	125
China	851	73	6.763	82
Verenigd Koninkrijk	572	125	3.690	158
Totaal	18.031	81	95.298	97

Uitvoer naar belangrijkste bestemmingen

Tot en met februari 2023, (in % van het exportvolume)

Bron: ZuivelNL





Uitvoer: Gecondenseerde melk

Terug naar buitenlandse handel

Uitvoervolume en -waarde

Tot en met februari 2023, ontwikkeling in indexcijfers t.o.v. 2022

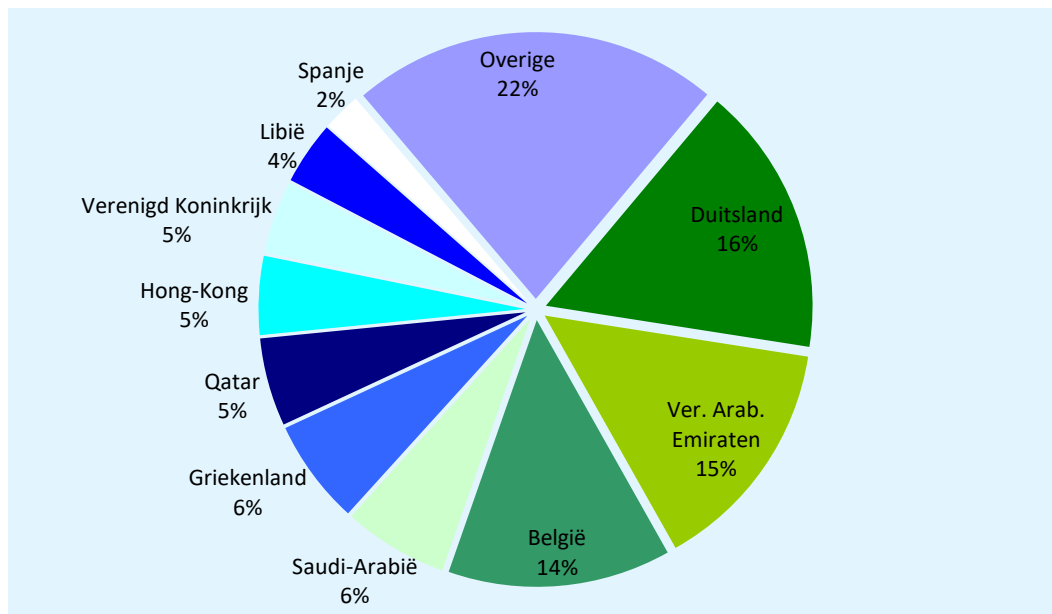
Bron: ZuivelNL

Bestemming	Volume (x 1.000 kg)	Index (2023/2022)	Waarde (x € 1.000)	Index (2023/2022)
- EU-27, waarvan:	26.573	117	47.017	130
Duitsland	9.350	108	21.610	129
België	7.734	178	9.507	186
Griekenland	3.637	65	5.819	80
Spanje	1.328	166	2.495	189
- Derde landen, waarvan:	30.601	111	60.621	141
Ver. Arab. Emiraten	8.215	141	14.113	182
Saudi-Arabië	3.639	129	7.526	168
Qatar	3.057	134	5.333	167
Hong-Kong	2.724	125	4.328	131
Verenigd Koninkrijk	2.548	134	5.756	180
Libië	2.183	70	4.051	85
Totaal	57.174	113	107.638	136

Uitvoer naar belangrijkste bestemmingen

Tot en met februari 2023, (in % van het exportvolume)

Bron: ZuivelNL



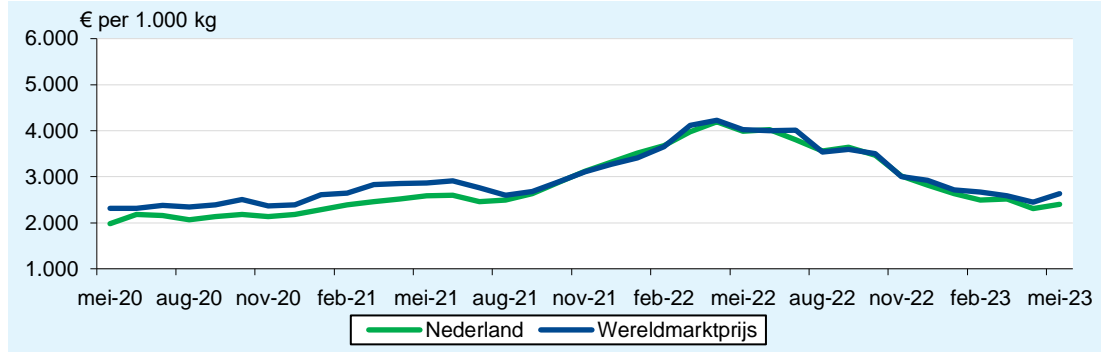


Prijzontwikkeling

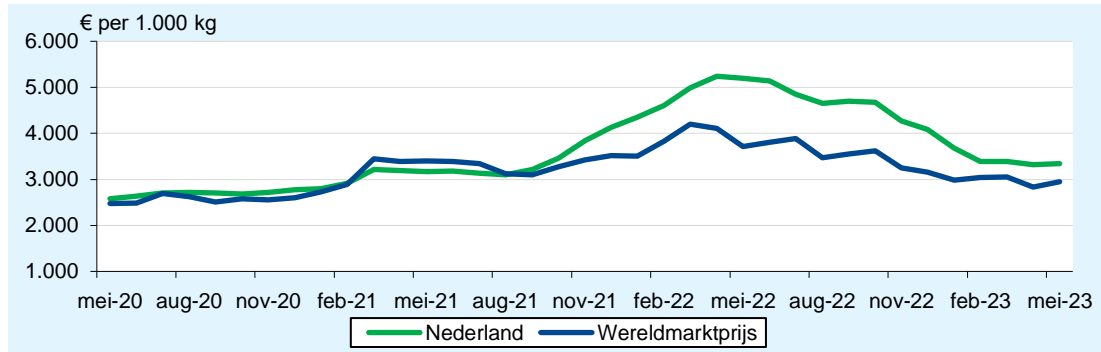
Terug naar boven

Bron: ZuivelNL, USDA

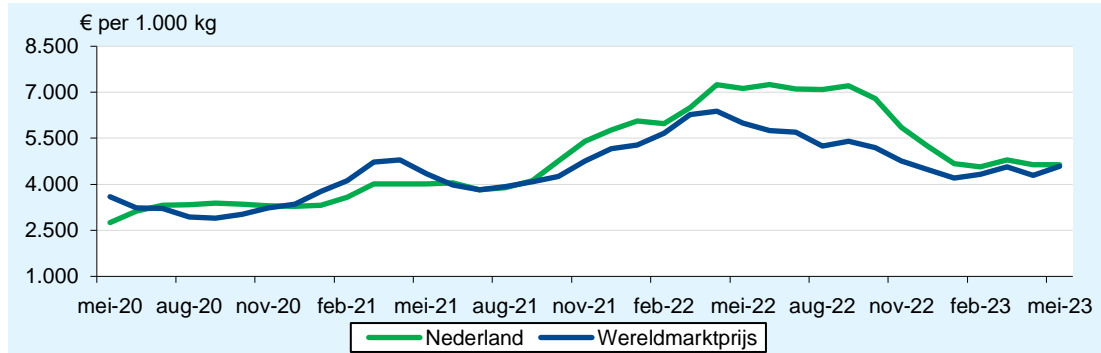
Mager melkpoeder, ADPI



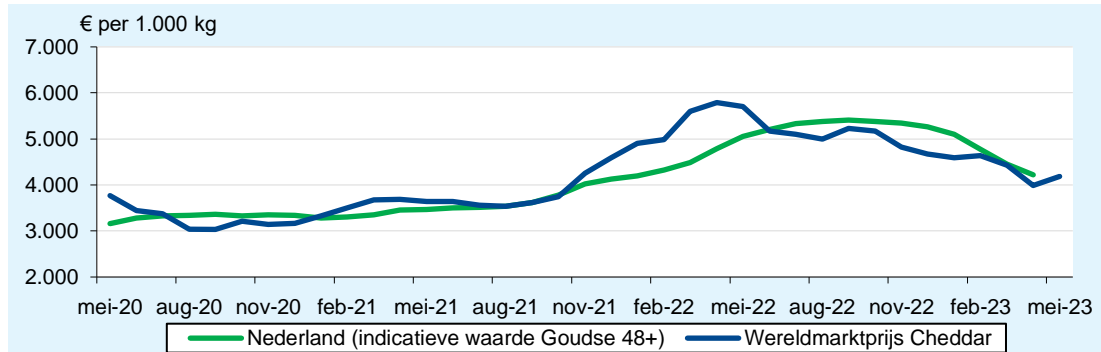
Vol melkpoeder, 26%



Boter, 82%



Kaas

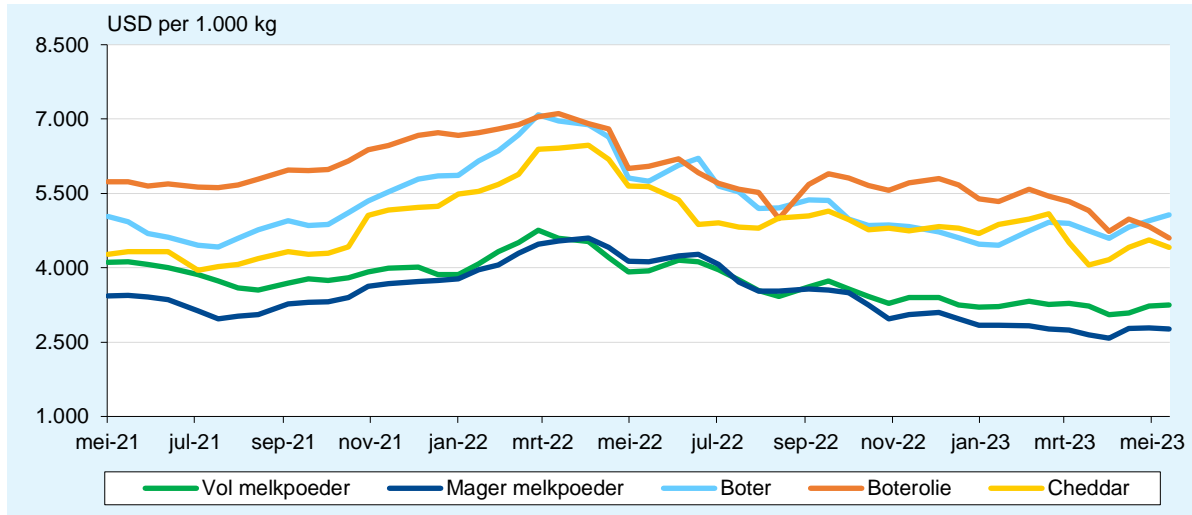




GlobalDairyTrade veiling

Bron: GlobalDairyTrade

Gemiddelde prijs GlobalDairyTrade veiling van vol - en mager melkpoeder, boter en boterolie en cheddar kaas (uitkomst 16 mei 2023)



Resultaat veiling van boter per contractperiode (uitkomst 16 mei 2023)

Eindprijs (USD/1.000 kg)	Termijn van verscheping					
	Contract 1 Jun 2023	Contract 2 Jul 2023	Contract 3 Aug 2023	Contract 4 Sep 2023	Contract 5 Okt 2023	Contract 6 Nov 2023
Fonterra						
Salted 25kg - NZ	-	5.005	-	-	-	-
Unsalted 25kg - NZ	4.965	5.020	5.160	5.110	5.195	5.200
Gemiddelde prijs (USD/1.000 kg)	4.965	5.019	5.160	5.110	5.195	5.200
Verandering t.o.v. vorige veiling	-0,9%	+1,5%	+3,4%	+4,7%	+7,3%	+7,1%

Resultaat veiling van boterolie per contractperiode (uitkomst 16 mei 2023)

Eindprijs (USD/1.000 kg)	Termijn van verscheping					
	Contract 1 Jun 2023	Contract 2 Jul 2023	Contract 3 Aug 2023	Contract 4 Sep 2023	Contract 5 Okt 2023	Contract 6 Nov 2023
Fonterra						
Regular 210kg drum - NZ/AU	4.415	4.380	4.795	4.865	-	-
Premium 210kg drum - NZ	4.490	4.530	4.840	4.810	4.920	4.710
Premium 1.000kg bin - NZ	-	-	-	4.965	4.985	4.865
Gemiddelde prijs (USD/1.000 kg)	4.489	4.509	4.835	4.868	4.960	4.751
Verandering t.o.v. vorige veiling	-0,4%	-7,6%	-4,6%	-4,5%	-3,5%	-4,7%



Resultaat veiling van cheddar kaas per contractperiode (uitkomst 16 mei 2023)

Eindprijs (USD/1.000 kg)	Termijn van verschepping					
	Contract 1 Jun 2023	Contract 2 Jul 2023	Contract 3 Aug 2023	Contract 4 Sep 2023	Contract 5 Okt 2023	Contract 6 Nov 2023
Fonterra						
Young - NZ	4.425	4.470	-	4.335	4.420	4.310
Frozen - NZ	4.475	4.480	-	-	4.470	4.430
Gemiddelde prijs (USD/1.000 kg)	4.454	4.474	-	4.335	4.437	4.330
Verandering t.o.v. vorige veiling	-5,8%	-6,4%	-	-3,6%	+0,9%	-1,1%

Resultaat veiling van mager melkpoeder per contractperiode (uitkomst 16 mei 2023)

Eindprijs (USD/1.000 kg)	Termijn van verschepping					
	Contract 1 Jun 2023	Contract 2 Jul 2023	Contract 3 Aug 2023	Contract 4 Sep 2023	Contract 5 Okt 2023	Contract 6 Nov 2023
Arla						
Low Heat Regular - DE	-	2.680	-	-	-	-
Medium Heat Regular - DE	-	2.670	-	-	-	-
Medium Heat Regular - EU	-	2.660	-	-	-	-
Medium Heat Regular - SE	-	2.660	-	-	-	-
Medium Heat Regular - UK	-	2.670	-	-	-	-
West-Europa gemiddeld	-	2.670	-	-	-	-
Noord-Amerika gemiddeld	-	-	-	2.640	-	-
Fonterra						
Low Heat - NZ	-	-	-	2.790	2.795	-
Medium Heat - NZ	2.820	2.770	2.780	2.790	2.785	-
UHT - NZ	2.870	2.830	2.840	2.840	2.845	-
NZ gemiddeld	2.838	2.780	2.784	2.792	2.791	-
Gemiddelde prijs (USD/1.000 kg)	2.838	2.743	2.784	2.749	2.791	-
Verandering t.o.v. vorige veiling	-7,9%	-1,5%	-0,4%	+1,0%	+0,3%	-

Resultaat veiling van vol melkpoeder per contractperiode (uitkomst 16 mei 2023)

Eindprijs (USD/1.000 kg)	Termijn van verschepping					
	Contract 1 Jun 2023	Contract 2 Jul 2023	Contract 3 Aug 2023	Contract 4 Sep 2023	Contract 5 Okt 2023	Contract 6 Nov 2023
Fonterra						
Regular - NZ	3.195	3.195	3.315	3.370	3.400	-
Instant - NZ	3.290	3.300	3.410	3.475	3.485	-
UHT - NZ	3.280	3.280	-	3.445	3.465	-
Gemiddelde prijs (USD/1.000 kg)	3.223	3.231	3.324	3.406	3.443	-
Verandering t.o.v. vorige veiling	+0,0%	+0,3%	+0,1%	+2,2%	+3,9%	-

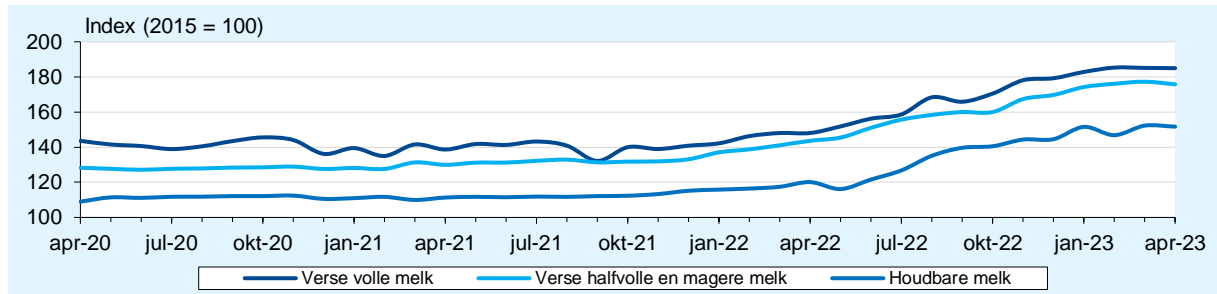


Consumentenprijsindex Nederland

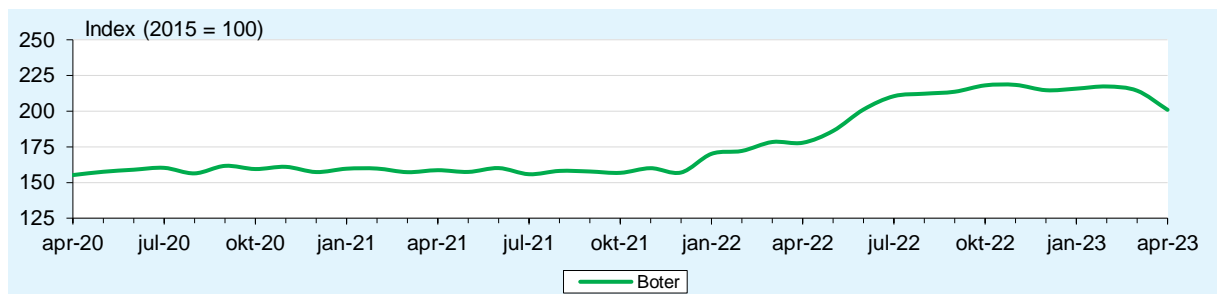
Bron: CBS

Prijzontwikkeling

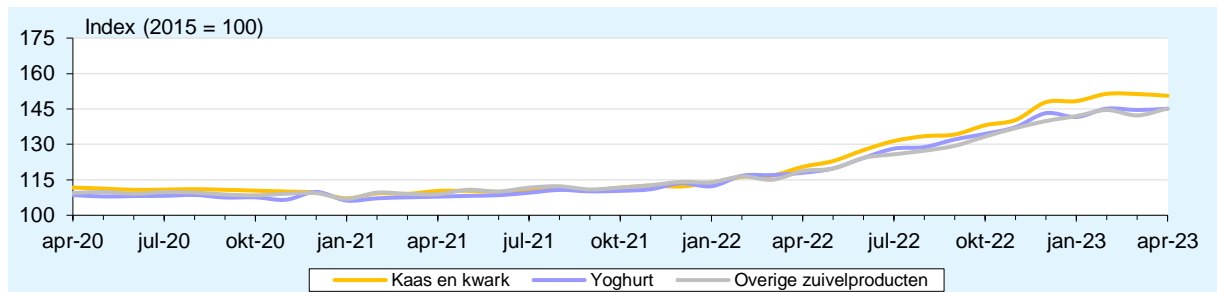
Consumptiemelk



Boter



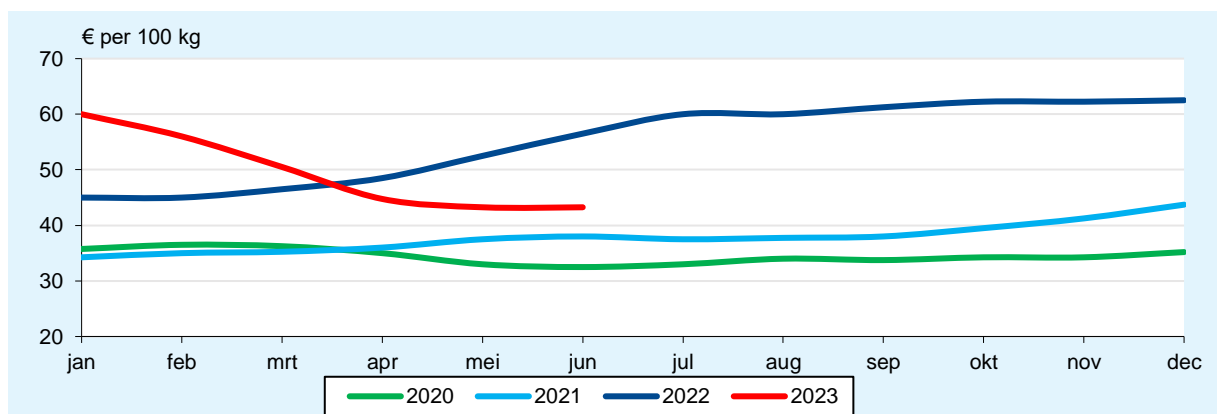
Kaas en kwark, yoghurt en overige zuivelproducten



Melkprijsontwikkeling Nederland

Bron: FrieslandCampina

Melkprijs op maandbasis



Dit betreft de garantieprijs van FrieslandCampina. Deze weerspiegelt het niveau van de ingeschatte melkprices van de door FrieslandCampina gehanteerde referentiebedrijven. FrieslandCampina is met afstand de grootste melkverwerker in Nederland en daarmee beeldbepalend. De garantieprijs geldt voor 100 kilo melk met 3,47% eiwit, 4,41% vet en 4,51% lactose en is exclusief btw.