



Marktbericht

Januari 2024

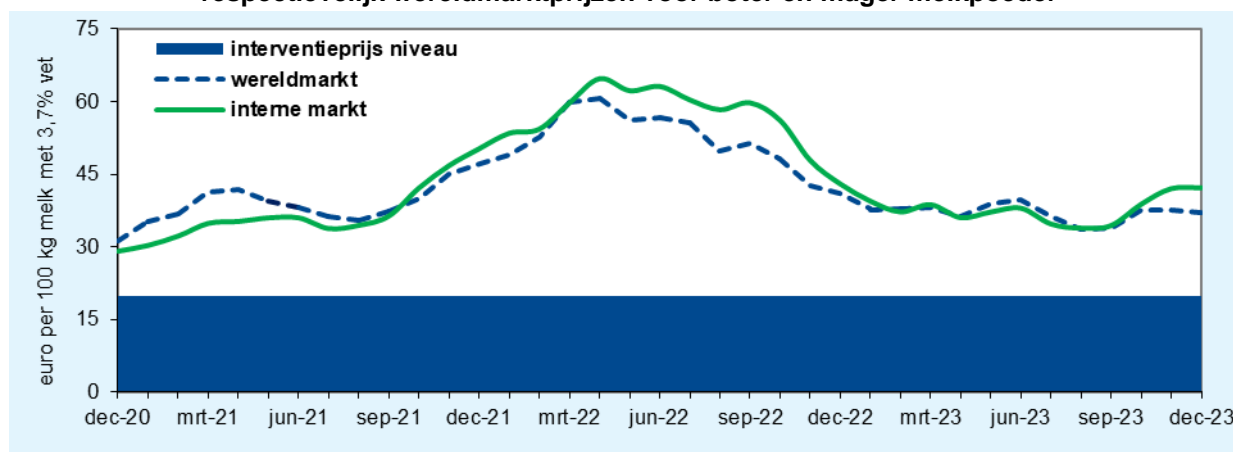
De Nederlandse melkaanvoer nam in december met 2,4% af. Sinds september daalde de melkplas, wat vooral gerelateerd was aan de uitbraak van het blauwtongvirus. Uiteindelijk kwam de cumulatieve melkaanvoer over geheel 2023 uit op 13,89 miljard kg, 0,9% (123 miljoen kg) meer dan in 2022.

De EU melkaanvoer daalde sterk in november (-2,4%). Ook in oktober was al sprake van een stevige krimp (-1,7%). Grootste daling vond plaats in Frankrijk en Ierland, die sinds september een aanzienlijke teruggang lieten zien. Ook in Duitsland nam het volume af. Alleen Polen liet nog enige toename van betekenis zien. Door de daling in de afgelopen maanden is tot en met november 2023 per saldo nog maar nauwelijks sprake van groei van de melkaanvoer in de EU (+0,1%).

Het beeld bij de andere, mondiaal belangrijke zuivel exporterende landen bleef in november onveranderd wisselend. Het volume in Nieuw-Zeeland daalde licht verder (-0,5%). Ook de daling in de VS zette door (-0,7%). Argentinië realiseerde, net als in de twee maanden daarvoor, een sterke afname (-4,0%). Het volume in Australië herstelde fors verder (+6,3%). Ook de melkplas in Uruguay nam weer toe (+2,8%). Het geaggregeerde volume van de belangrijke zuivelexporteurs (inclusief de EU) lag tot en met november 2023 per saldo 0,2% (0,65 miljard kg) hoger dan in 2022.

De boternotering bleef in januari, na een kleine correctie in december, in eerste instantie vrijwel stabiel. Aan het einde van de maand nam de druk op de prijzen echter sterk toe. De oorzaak was niet zozeer een groeiend aanbod, maar eerder het ontbreken van een gezonde vraag en verder dalende roomprijzen. De notering voor magere melkpoeder vertoonde een relatief stabiel beeld in december. De markt was redelijk in evenwicht. Enerzijds zorgde de lagere melkaanvoer voor krapte in het aanbod, anderzijds was de vraag niet groot. In januari verzwakte de markt voor mager melkpoeder als gevolg van een nog altijd tegenvallende vraag en iets meer aanbod. De lagere Europese prijsniveaus kunnen er wel voor zorgen dat er langzamerhand meer koopbelangstelling op de wereldmarkt ontstaat voor Europees product.

Opbrengst van melk op basis van Nederlandse noteringen, respectievelijk wereldmarktprijzen voor boter en mager melkpoeder



Berekeningswijze

Marktinformatie (statistische overzichten)

Melkaanvoer en melkverwerking

Overzicht van de Nederlandse melkaanvoer en melkverwerking

Runderslachten

Overzicht van de slachtingen van runderen in Nederland

Buitenlandse handel

Overzicht van de Nederlandse export van kaas, boter(olie), mager en niet-mager melkpoeder en gecondenseerde melk

Prijzontwikkeling

- Ontwikkeling van de wereldmarktprijs t.o.v. de Nederlandse notering;
- Uitkomst van de GDT veiling;
- Ontwikkeling melkprijzen in Nederland;
- Ontwikkeling van de consumentenprijzen in Nederland.



Melkaanvoer en melkverwerking

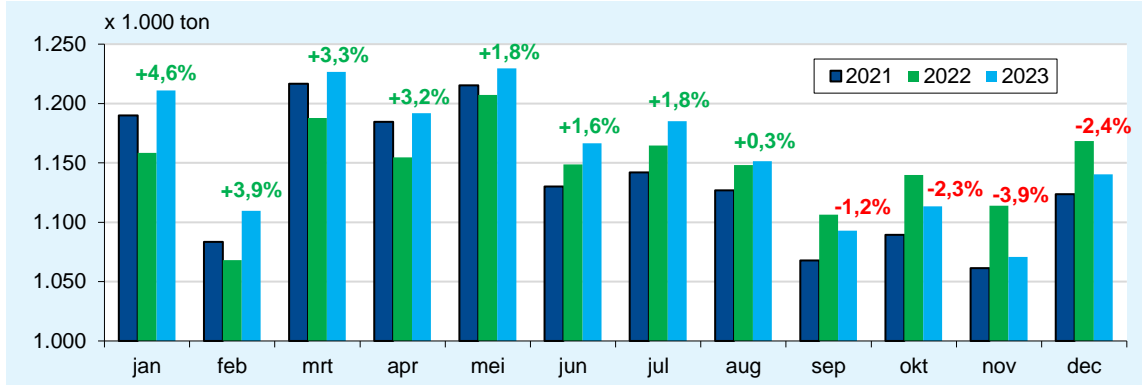
[Terug naar boven](#)

Melkaanvoer kalenderjaar

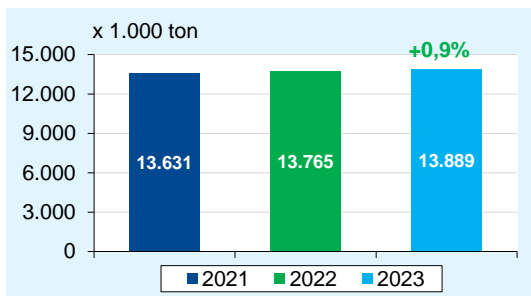
Tot en met december 2023, ontwikkeling in % t.o.v. 2022

Bron: RVO.nl, bewerking ZuivelNL

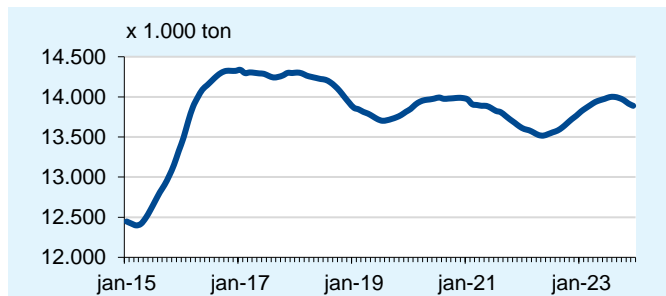
Maandelijkse melkaanvoer



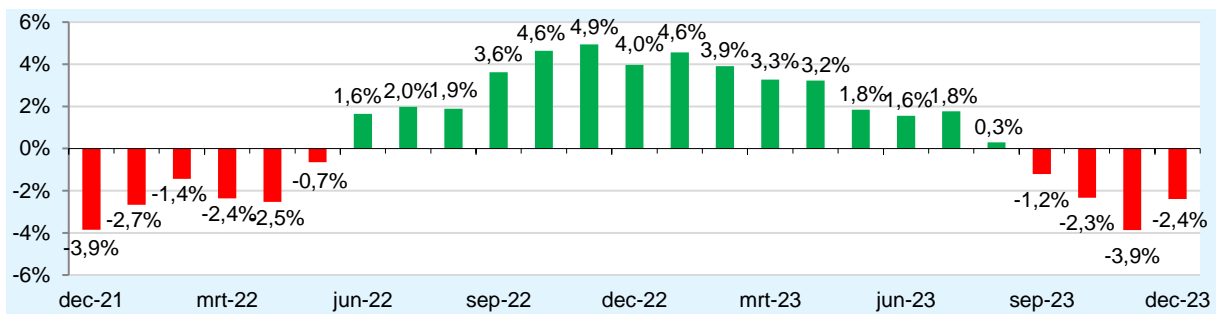
Melkaanvoer cumulatief



Melkaanvoer cumulatief (voortschrijdend jaartotaal)



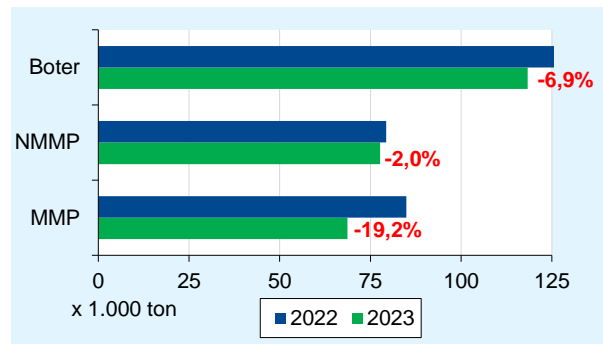
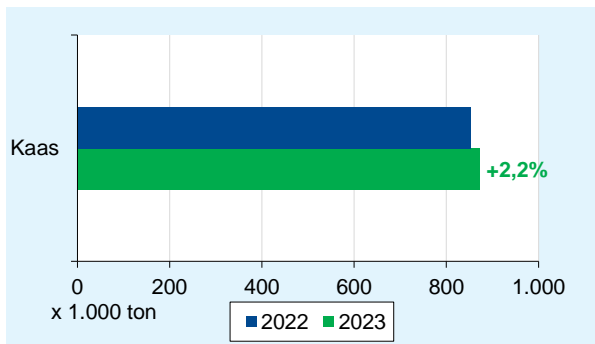
Relatieve ontwikkeling melkaanvoer t.o.v. voorafgaande jaar (periode dec 2021 - dec 2023)



Melkverwerking: industriële productie

Tot en met november 2023, ontwikkeling in % t.o.v. 2022

Bron: RVO.nl





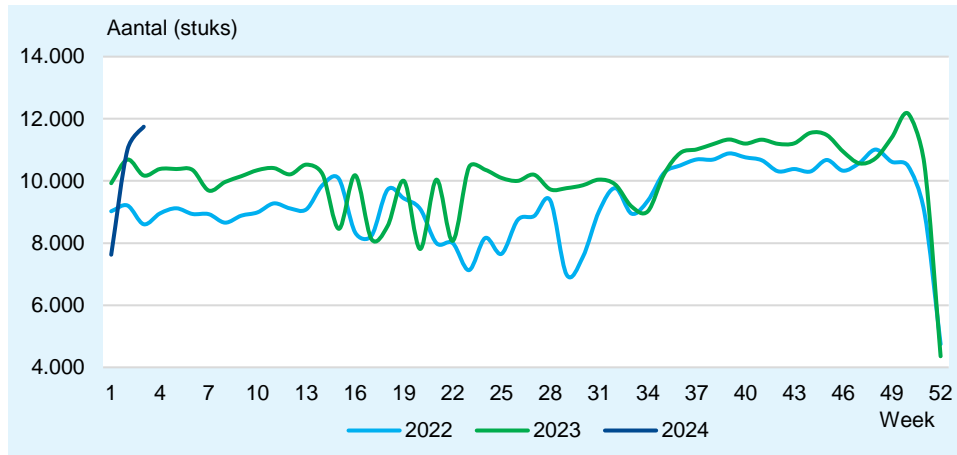
Runderslachten

[Terug naar boven](#)

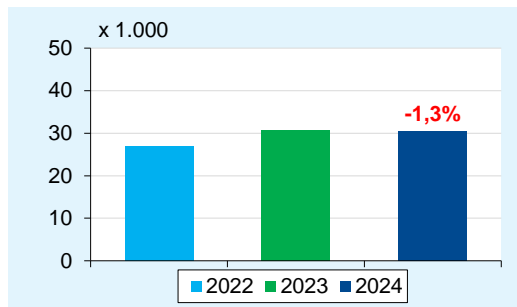
Runderslachten kalenderjaar

Tot en met week 3 2024, ontwikkeling in % t.o.v. 2023
Bron: RVO.nl, bewerking ZuivelNL

Wekelijkse runderslachten



Runderslachten cumulatief





Buitenlandse handel

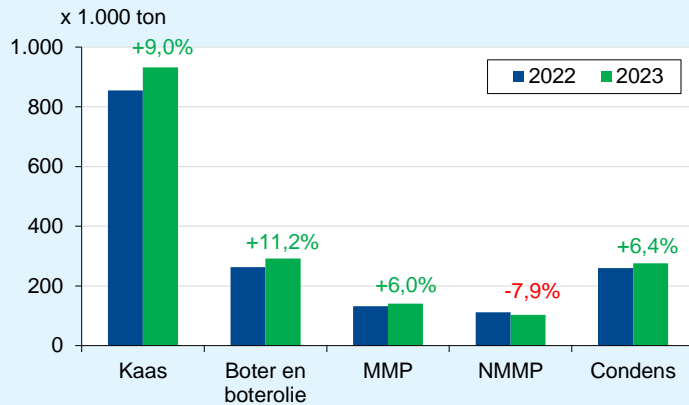
Terug naar boven

Uitvoer

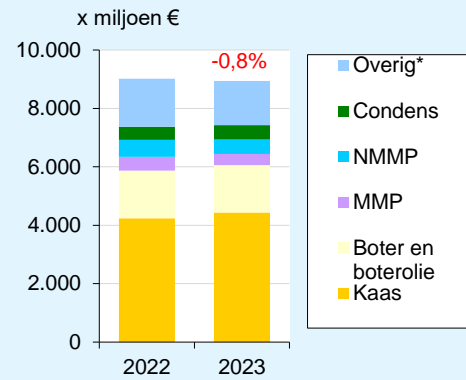
Tot en met oktober 2023, ontwikkeling in % t.o.v. 2022

Bron: ZuivelNL

Volume



Waarde (x miljoen €)



*melk en room, gefermenteerde melkproducten, producten met melkbestanddelen, wei en weiprodukten

Overzicht per product:

- **Kaas**
- **Boter en boterolie**
- **Mager melkpoeder**
- **Niet-mager melkpoeder**
- **Gecondenseerde melk**



Uitvoer: Kaas

Terug naar buitenlandse handel

Uitvoervolume en -waarde

Tot en met oktober 2023, ontwikkeling in indexcijfers t.o.v. 2022

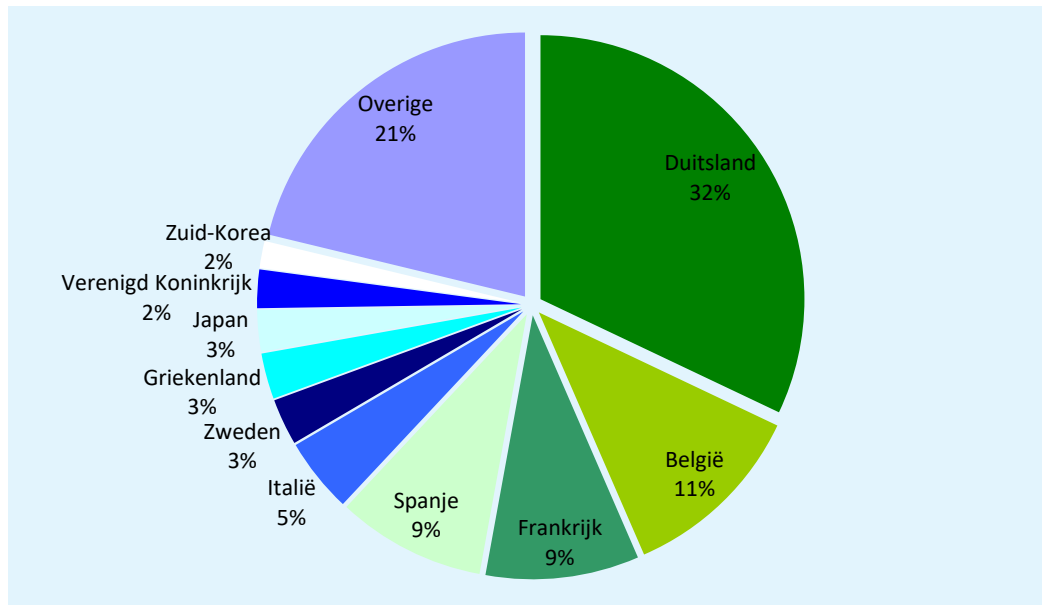
Bron: ZuivelNL

Bestemming	Volume (x 1.000 kg)	Index (2023/2022)	Waarde (x € 1.000)	Index (2023/2022)
- EU-27, waarvan:	771.028	111	3.611.122	106
Duitsland	298.690	104	1.398.923	102
België	106.504	116	535.413	110
Frankrijk	87.553	104	466.731	106
Spanje	84.879	121	364.775	113
Italië	42.622	129	187.864	116
Zweden	26.529	105	122.767	98
Griekenland	26.190	101	103.858	92
- Derde landen, waarvan:	160.946	99	828.920	98
Japan	23.738	88	91.832	74
Verenigd Koninkrijk	21.920	90	108.998	91
Zuid-Korea	15.516	97	54.431	80
Totaal	931.974	109	4.440.042	105

Uitvoer naar belangrijkste bestemmingen

Tot en met oktober 2023, (in % van het exportvolume)

Bron: ZuivelNL





Uitvoer: Boter en boterolie

Terug naar buitenlandse handel

Uitvoervolume en -waarde

Tot en met oktober 2023, ontwikkeling in indexcijfers t.o.v. 2022

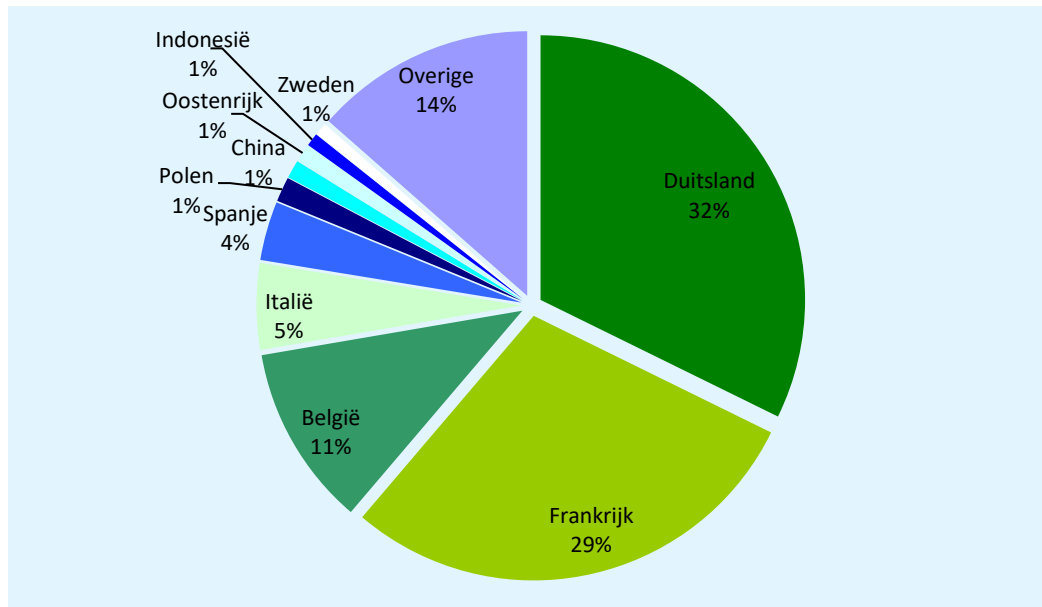
Bron: ZuivelNL

Bestemming	Volume (x 1.000 kg)	Index (2023/2022)	Waarde (x € 1.000)	Index (2023/2022)
- EU-27, waarvan:	261.913	110	1.425.673	99
Duitsland	94.264	103	533.233	102
Frankrijk	84.599	134	442.497	112
België	32.358	95	166.401	81
Italië	15.403	107	87.652	96
Spanje	10.521	139	58.181	132
Polen	4.408	88	24.570	71
Oostenrijk	3.187	134	15.791	103
Zweden	2.294	103	14.767	84
- Derde landen, waarvan:	30.206	119	193.456	101
China	3.253	144	17.872	134
Indonesië	2.342	76	21.341	94
Totaal	292.118	111	1.619.129	99

Uitvoer naar belangrijkste bestemmingen

Tot en met oktober 2023, (in % van het exportvolume)

Bron: ZuivelNL





Uitvoer: Mager melkpoeder

Terug naar buitenlandse handel

Uitvoervolume en -waarde

Tot en met oktober 2023, ontwikkeling in indexcijfers t.o.v. 2022

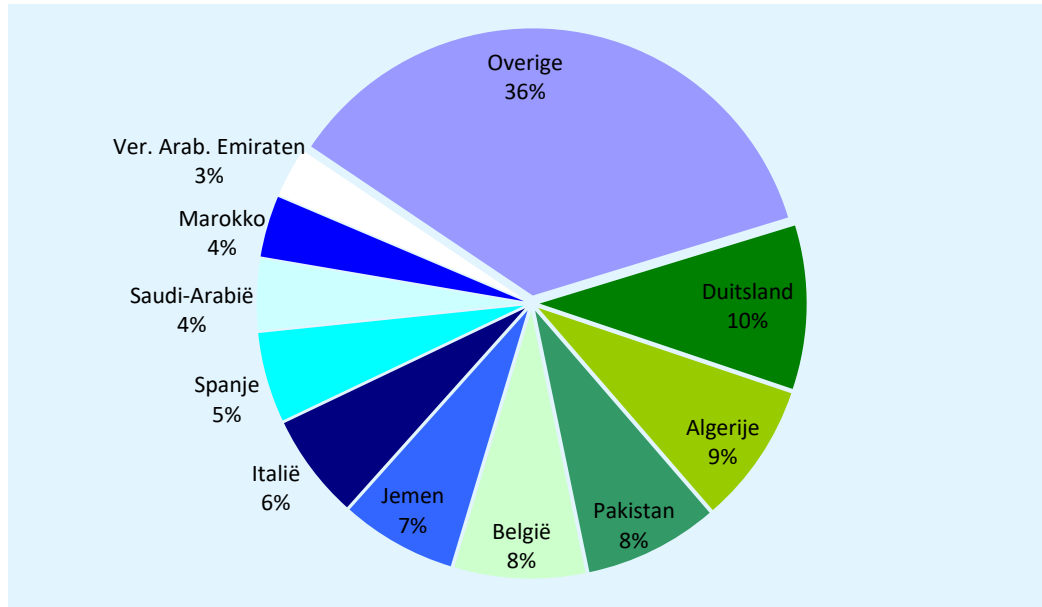
Bron: ZuivelNL

Bestemming	Volume (x 1.000 kg)	Index (2023/2022)	Waarde (x € 1.000)	Index (2023/2022)
- EU-27, waarvan:	59.089	105	148.810	83
Duitsland	13.879	106	32.110	80
België	11.090	85	28.045	70
Italië	8.842	145	24.101	114
Spanje	7.621	119	19.211	90
- Derde landen, waarvan:	81.096	107	235.973	80
Algerije	11.893	119	33.587	80
Pakistan	11.319	269	30.002	183
Jemen	9.770	514	26.337	398
Saudi-Arabië	6.055	188	15.584	121
Marokko	5.197	329	16.143	289
Ver. Arab. Emiraten	4.261	172	12.287	126
Totaal	140.185	106	384.783	81

Uitvoer naar belangrijkste bestemmingen

Tot en met oktober 2023, (in % van het exportvolume)

Bron: ZuivelNL





Uitvoer: Niet-mager melkpoeder

Terug naar buitenlandse handel

Uitvoervolume en -waarde

Tot en met oktober 2023, ontwikkeling in indexcijfers t.o.v. 2022

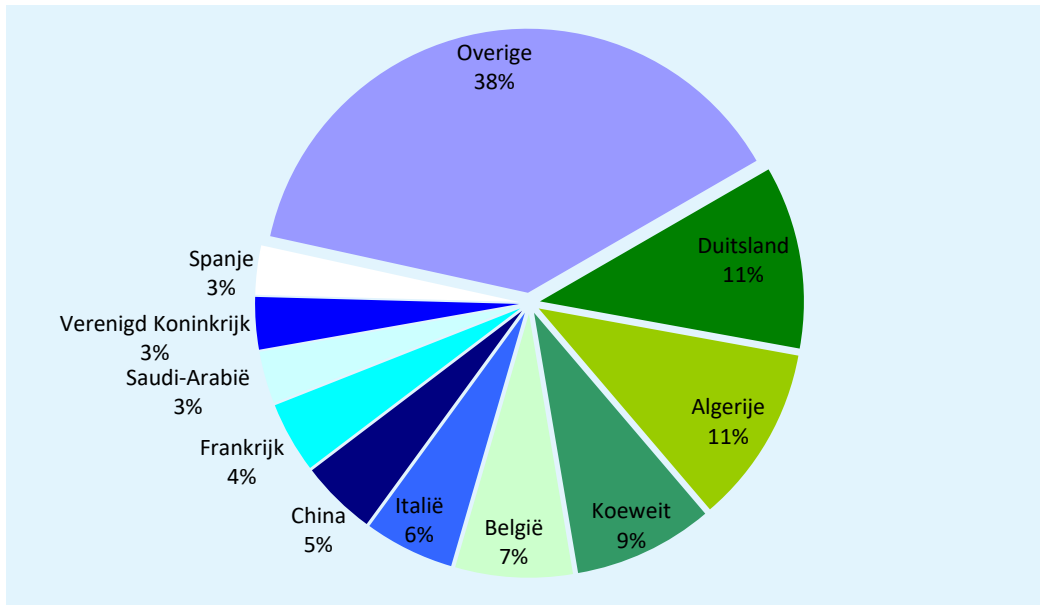
Bron: ZuivelNL

Bestemming	Volume (x 1.000 kg)	Index (2023/2022)	Waarde (x € 1.000)	Index (2023/2022)
- EU-27, waarvan:	39.378	85	174.510	82
Duitsland	11.484	112	46.328	95
België	7.367	65	31.232	66
Italië	5.662	110	25.998	98
Frankrijk	4.464	84	26.462	90
Spanje	3.092	108	13.303	104
- Derde landen, waarvan:	63.224	97	314.180	84
Algerije	11.189	>1.000	42.966	>1.000
Koeweit	8.786	74	49.206	64
China	4.760	69	34.442	67
Saudi-Arabië	3.292	86	14.800	76
Verenigd Koninkrijk	3.284	142	19.583	139
Totaal	102.602	92	488.690	83

Uitvoer naar belangrijkste bestemmingen

Tot en met oktober 2023, (in % van het exportvolume)

Bron: ZuivelNL





Uitvoer: Gecondenseerde melk

Terug naar buitenlandse handel

Uitvoervolume en -waarde

Tot en met oktober 2023, ontwikkeling in indexcijfers t.o.v. 2022

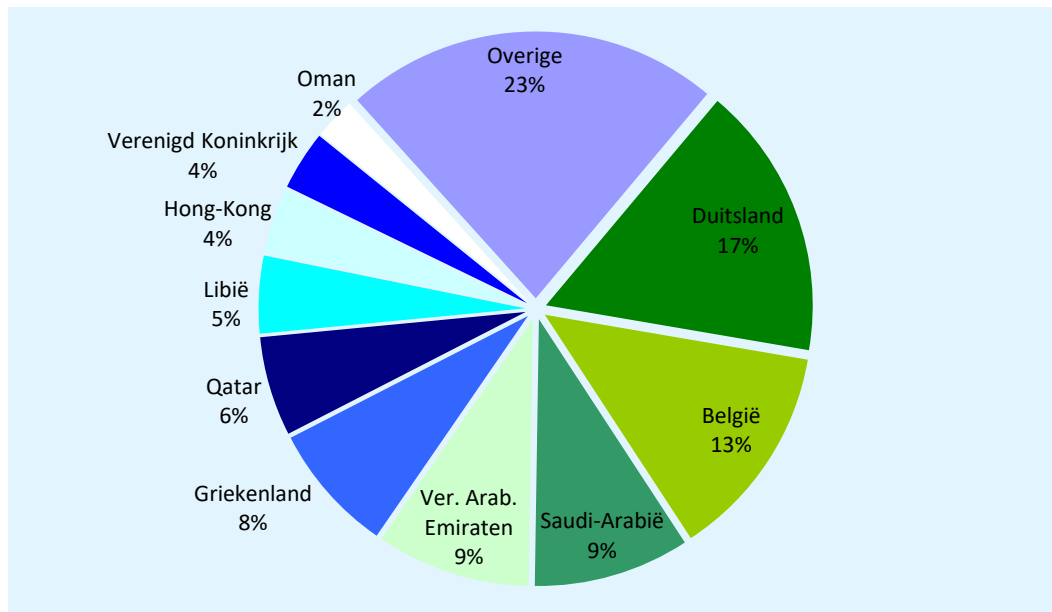
Bron: ZuivelNL

Bestemming	Volume (x 1.000 kg)	Index (2023/2022)	Waarde (x € 1.000)	Index (2023/2022)
- EU-27, waarvan:	131.086	111	215.918	109
Duitsland	45.709	96	93.067	98
België	36.093	140	39.126	121
Griekenland	21.657	104	30.451	101
- Derde landen, waarvan:	144.580	102	278.331	112
Saudi-Arabië	26.078	139	51.094	146
Ver. Arab. Emiraten	25.780	89	45.304	103
Qatar	16.630	105	29.785	112
Libië	12.938	131	21.544	139
Hong-Kong	11.086	124	15.578	114
Verenigd Koninkrijk	9.915	88	20.700	97
Oman	6.961	76	12.916	83
Totaal	275.666	106	494.249	110

Uitvoer naar belangrijkste bestemmingen

Tot en met oktober 2023, (in % van het exportvolume)

Bron: ZuivelNL



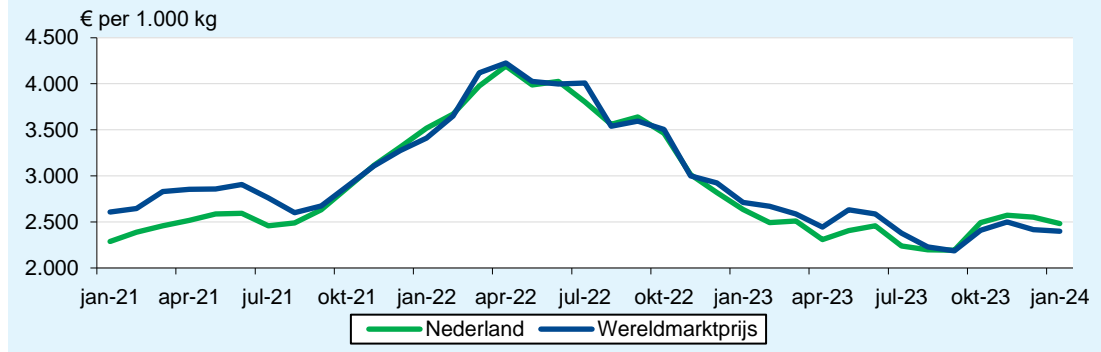


Prijzontwikkeling

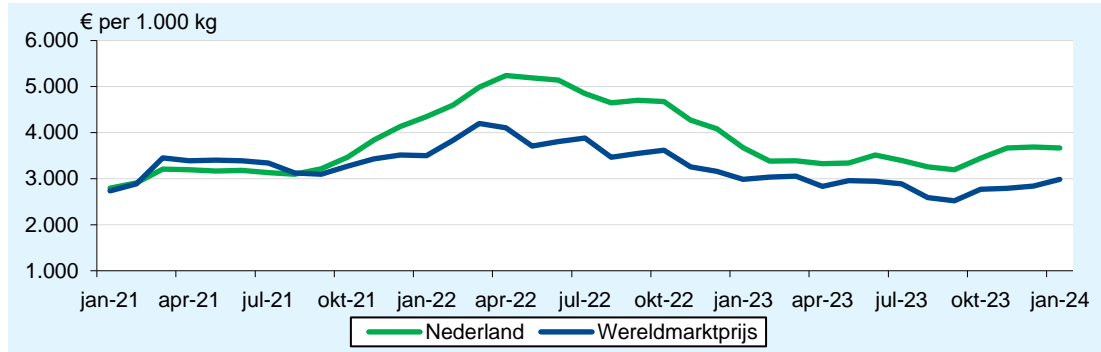
Terug naar boven

Bron: ZuivelNL, USDA

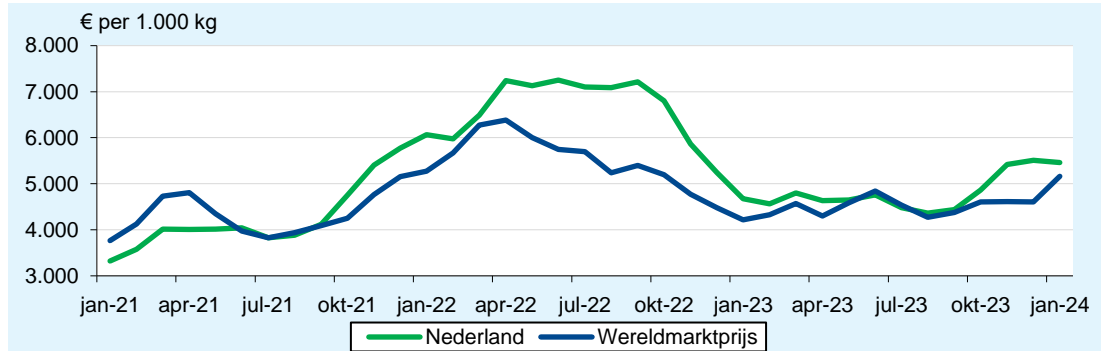
Mager melkpoeder, ADPI



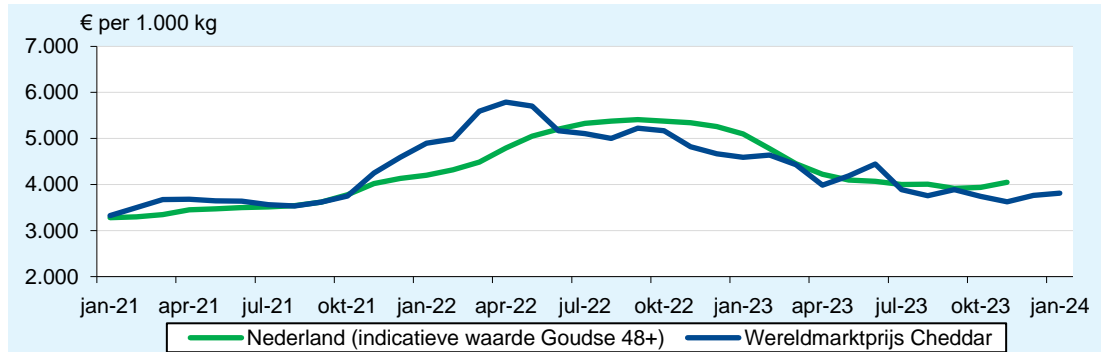
Vol melkpoeder, 26%



Boter, 82%



Kaas

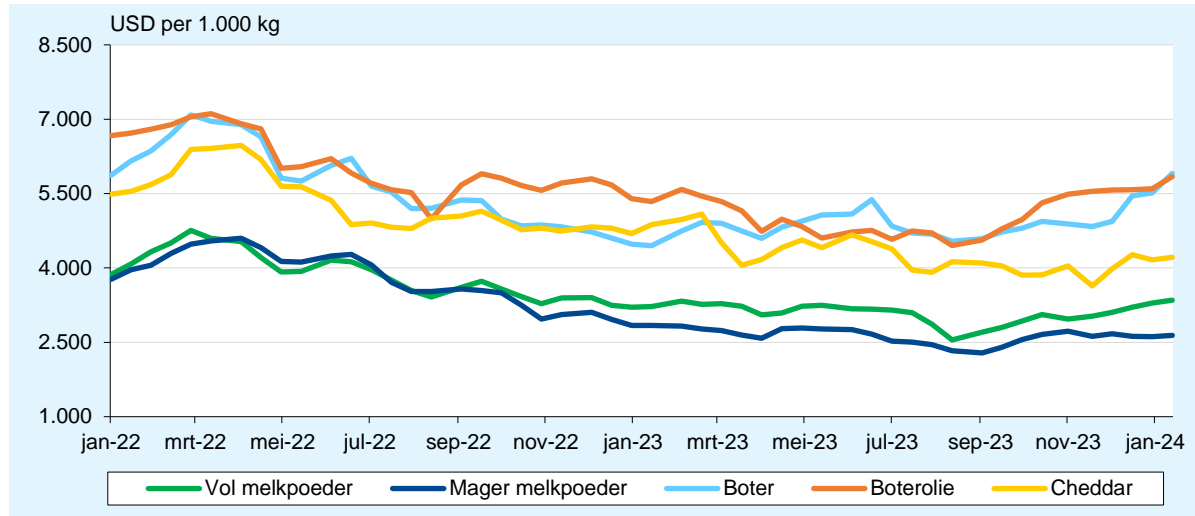




GlobalDairyTrade veiling

Bron: GlobalDairyTrade

Gemiddelde prijs GlobalDairyTrade veiling van vol - en mager melkpoeder, boter en boterolie en cheddar kaas (uitkomst 16 januari 2024)



Resultaat veiling van boter per contractperiode (uitkomst 16 januari 2024)

Eindprijs (USD/1.000 kg)	Termijn van verscheping					
	Contract 1 Feb 2024	Contract 2 Mrt 2024	Contract 3 Apr 2024	Contract 4 Mei 2024	Contract 5 Jun 2024	Contract 6 Jul 2024
Solarec						
Unsalted Lactic - BE	5.880	5.895	5.895	-	-	-
Fonterra						
Salted 25kg - NZ	-	5.915	5.930	5.860	-	-
Unsalted 25kg - NZ	5.965	5.915	5.900	5.860	5.895	-
Gemiddelde prijs (USD/1.000 kg)	5.941	5.913	5.900	5.860	5.895	-
Verandering t.o.v. vorige veiling	+1,5%	+7,3%	+4,4%	+4,9%	+5,3%	-

Resultaat veiling van boterolie per contractperiode (uitkomst 16 januari 2024)

Eindprijs (USD/1.000 kg)	Termijn van verscheping					
	Contract 1 Feb 2024	Contract 2 Mrt 2024	Contract 3 Apr 2024	Contract 4 Mei 2024	Contract 5 Jun 2024	Contract 6 Jul 2024
Fonterra						
Regular 210kg drum - NZ/AU	5.840	5.790	5.790	5.795	5.830	-
Premium 210kg drum - NZ	5.895	5.805	5.845	5.870	5.865	-
Premium 1.000kg bin - NZ	5.920	5.830	5.890	5.915	5.890	-
Gemiddelde prijs (USD/1.000 kg)	5.859	5.804	5.848	5.871	5.868	-
Verandering t.o.v. vorige veiling	+4,6%	+4,1%	+4,4%	+4,5%	+3,9%	-



Resultaat veiling van cheddar kaas per contractperiode (uitkomst 16 januari 2024)

Eindprijs (USD/1.000 kg)	Termijn van verscheeping					
	Contract 1 Feb 2024	Contract 2 Mrt 2024	Contract 3 Apr 2024	Contract 4 Mei 2024	Contract 5 Jun 2024	Contract 6 Jul 2024
Fonterra						
Young - NZ	4.070	4.150	4.175	4.300	4.300	4.205
Frozen - NZ	4.140	4.200	4.225	-	-	4.255
Gemiddelde prijs (USD/1.000 kg)	4.127	4.181	4.180	4.300	4.300	4.221
Verandering t.o.v. vorige veiling	-3,3%	+2,5%	+0,4%	+2,3%	+1,2%	+1,8%

Resultaat veiling van mager melkpoeder per contractperiode (uitkomst 16 januari 2024)

Eindprijs (USD/1.000 kg)	Termijn van verscheeping					
	Contract 1 Feb 2024	Contract 2 Mrt 2024	Contract 3 Apr 2024	Contract 4 Mei 2024	Contract 5 Jun 2024	Contract 6 Jul 2024
Arla						
Low Heat Regular - DE	-	2.720	-	-	-	-
Medium Heat Regular - DE	-	2.620	-	-	-	-
Medium Heat Regular - EU	-	2.590	-	-	-	-
Medium Heat Regular - UK	-	2.600	-	-	-	-
Solarec						
Medium Heat - BE	2.670	2.675	2.690	-	-	-
West-Europa gemiddeld	2.670	2.635	2.690	-	-	-
Noord-Amerika gemiddeld	-	-	-	-	-	-
Fonterra						
Low Heat - NZ	-	2.605	2.670	2.700	-	-
Medium Heat - NZ	2.585	2.590	2.660	2.700	2.725	-
UHT - NZ	-	2.655	2.710	2.760	2.790	-
NZ gemiddeld	2.585	2.598	2.666	2.709	2.731	-
Gemiddelde prijs (USD/1.000 kg)	2.601	2.606	2.668	2.709	2.731	-
Verandering t.o.v. vorige veiling	+0,7%	+0,4%	+2,4%	+2,9%	+1,7%	-

Resultaat veiling van vol melkpoeder per contractperiode (uitkomst 16 januari 2024)

Eindprijs (USD/1.000 kg)	Termijn van verscheeping					
	Contract 1 Feb 2024	Contract 2 Mrt 2024	Contract 3 Apr 2024	Contract 4 Mei 2024	Contract 5 Jun 2024	Contract 6 Jul 2024
Solarec						
Regular - BE	3.850	3.850	3.850	-	-	-
Fonterra						
Regular - NZ	3.260	3.270	3.320	3.390	3.405	-
Instant - NZ	3.355	3.365	3.415	3.485	3.500	-
UHT - NZ	3.335	3.345	3.395	3.485	-	-
Gemiddelde prijs (USD/1.000 kg)	3.335	3.325	3.395	3.418	3.426	-
Verandering t.o.v. vorige veiling	+2,3%	+1,3%	+1,9%	+1,2%	+2,1%	-

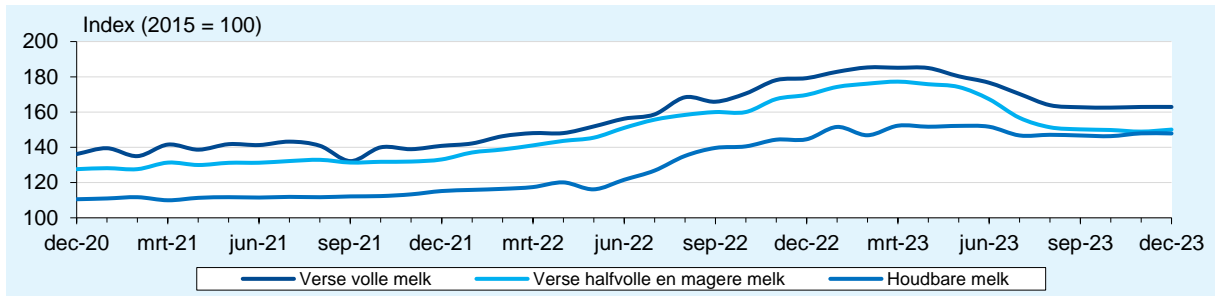


Consumentenprijsindex Nederland

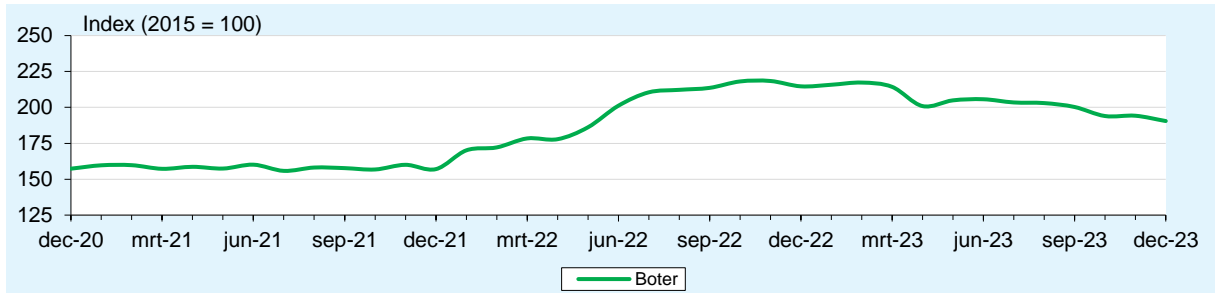
Bron: CBS

Prijswontwikkeling

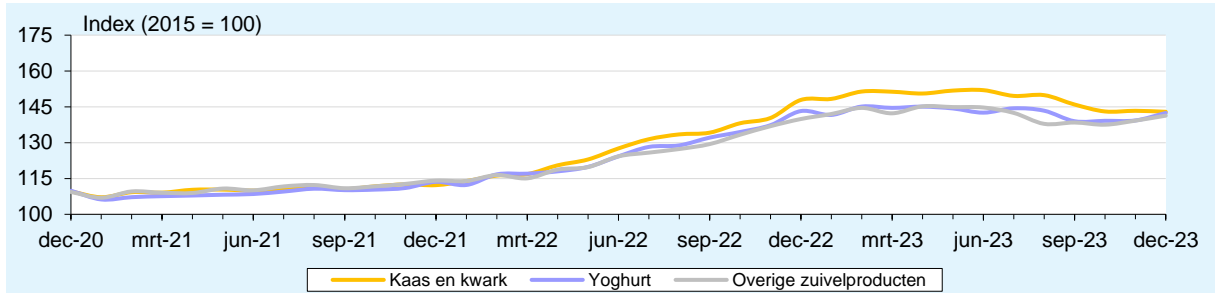
Consumptiemelk



Boter



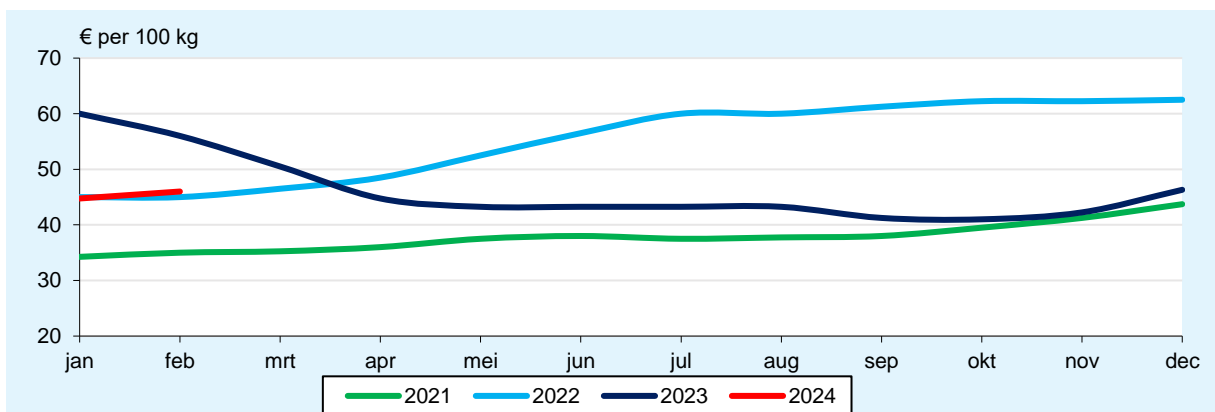
Kaas en kwark, yoghurt en overige zuivelproducten



Melkprijsontwikkeling Nederland

Bron: FrieslandCampina

Melkprijs op maandbasis



Dit betreft de garantieprijs van FrieslandCampina. Deze weerspiegelt het niveau van de ingeschatte melkprices van de door FrieslandCampina gehanteerde referentiebedrijven. FrieslandCampina is met afstand de grootste melkverwerker in Nederland en daarmee beeldbepalend. De garantieprijs geldt voor 100 kilo melk met 3,47% eiwit, 4,41% vet en 4,51% lactose en is exclusief btw.