



Marktbericht

Februari 2024

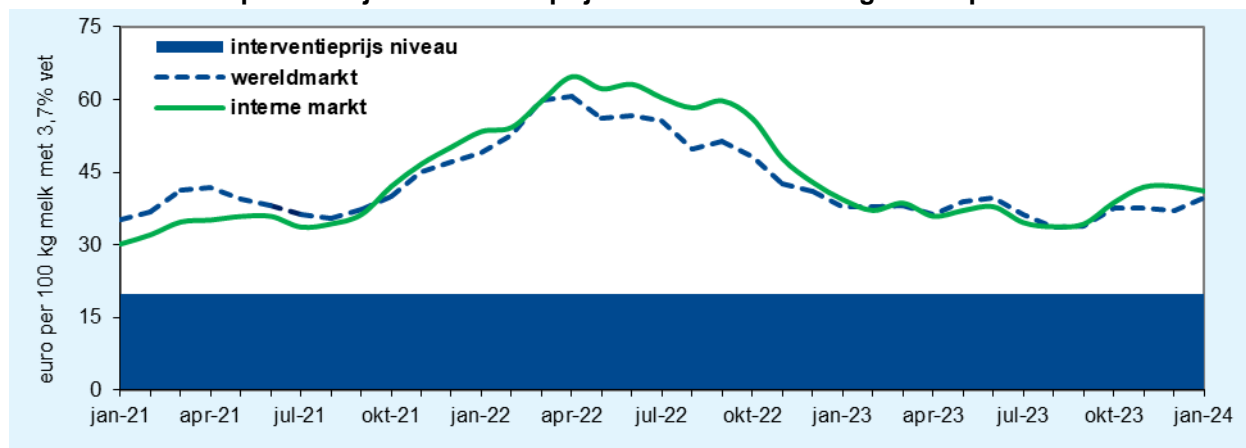
De Nederlandse melkaanvoer vervolgde in januari (-3,2%) de neergaande lijn, die sinds september vorig jaar werd ingezet. De afname is vooral gerelateerd aan de uitbraak van het blauwtongvirus, die bij veel besmette koeien zorgde voor een lagere melkgift. Daarnaast speelt de afbouw van de derogatie een rol, waardoor minder melkkoeien worden aangehouden.

De EU melkaanvoer nam in december met 0,6% af. Deze daling was minder fors dan in de twee maanden daarvoor. In Duitsland en Frankrijk was nog maar sprake van een beperkte afname. De Ierse melkaanvoer nam nog wel fors af. Polen is een positieve uitzondering en laat al geruime tijd een toename zien. Door de daling in de afgelopen maanden was over geheel 2023 per saldo geen sprake meer van groei van de melkaanvoer in de EU.

Het beeld bij de andere, mondiaal belangrijke zuivel exporterende landen was in december nog altijd wisselend. Het volume in de VS daalde licht verder (-0,4%). De krimp van de Argentijnse melkproductie zette versterkt door (-7,7%). Daarentegen wisten Australië (+2,2%), Nieuw-Zeeland (+0,9%) en Uruguay (+1,2%) in deze maand een toename te realiseren. Het geaggregeerde volume van de belangrijke zuivelexporteurs (inclusief de EU) lag in 2023 per saldo 0,2% (0,50 miljard kg) hoger dan in 2022.

De boternotering heeft in de eerste twee maanden van 2024 een sterke fluctuaties laten zien. Nadat deze in eerste instantie vrijwel stabiel bleef, nam de druk aan het einde van januari sterk toe. De prijsdaling hield echter maar kort aan. Vanaf medio februari ging de boternotering met flinke sprongen omhoog. Deels was dit nog een reactie op de sterke prijsstijging op de begin februari gehouden GDT veiling. Ook waren veel kopers kort gedekt, waardoor de vraag aantrok. De notering van mager melkpoeder is, na de daling in januari, licht hersteld in februari. Het prijsniveau staat momenteel wat onder druk, veroorzaakt door een iets negatiever marktbeeld. Dit komt door een achterblijvende vraag, het gebrek aan vertrouwen in hogere prijzen en de seizoensmatige toename in het aanbod.

Opbrengst van melk op basis van Nederlandse noteringen, respectievelijk wereldmarktprijzen voor boter en mager melkpoeder



Berekeningswijze

Marktinformatie (statistische overzichten)

Melkaanvoer en melkverwerking

Overzicht van de Nederlandse melkaanvoer en melkverwerking

Runderslachten

Overzicht van de slachtingen van runderen in Nederland

Buitenlandse handel

Overzicht van de Nederlandse export van kaas, boter(olie), mager en niet-mager melkpoeder en gecondenseerde melk

Prijzontwikkeling

- Ontwikkeling van de wereldmarktprijs t.o.v. de Nederlandse notering;
- Uitkomst van de GDT veiling;
- Ontwikkeling melkprijzen in Nederland;
- Ontwikkeling van de consumentenprijzen in Nederland.



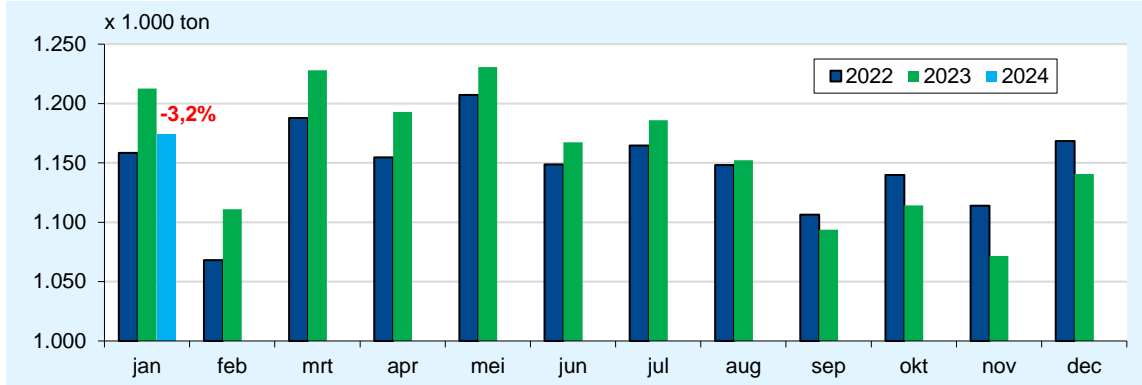
Melkaanvoer en melkverwerking

[Terug naar boven](#)

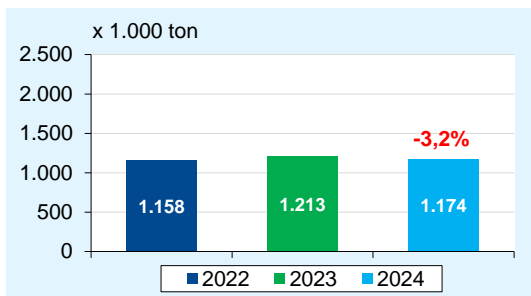
Melkaanvoer kalenderjaar

Tot en met januari 2024, ontwikkeling in % t.o.v. 2023
Bron: RVO.nl, bewerking ZuivelNL

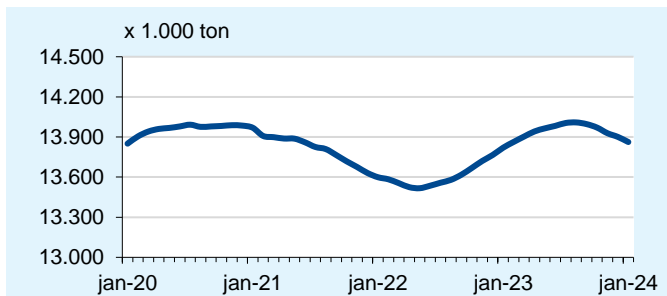
Maandelijkse melkaanvoer



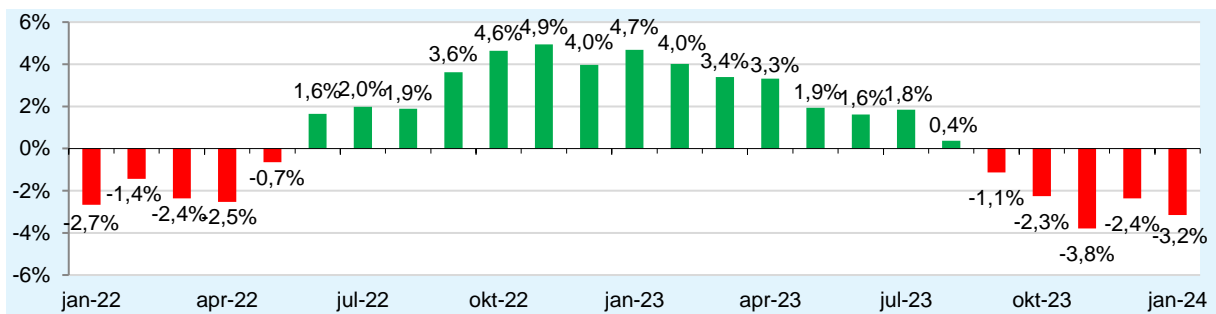
Melkaanvoer cumulatief



Melkaanvoer cumulatief (voortschrijdend jaartotaal)

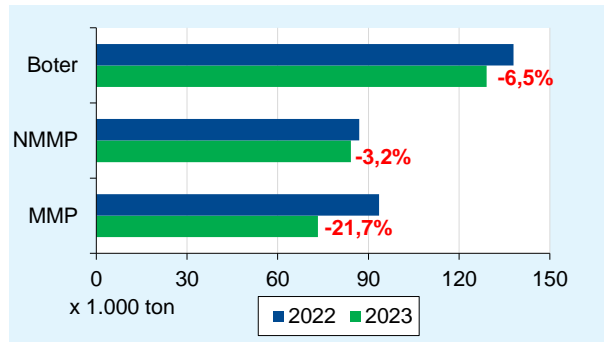
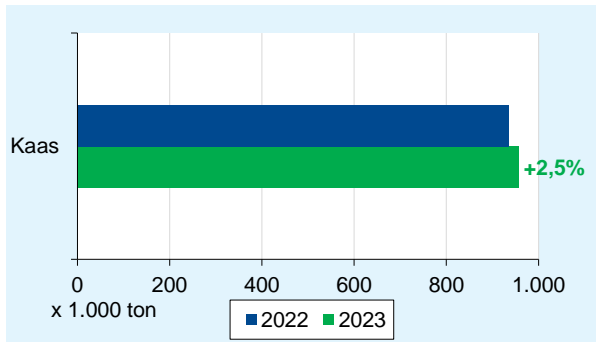


Relatieve ontwikkeling melkaanvoer t.o.v. voorafgaande jaar (periode jan 2022 - jan 2024)



Melkverwerking: industriële productie

Tot en met december 2023, ontwikkeling in % t.o.v. 2022
Bron: RVO.nl





Runderslachten

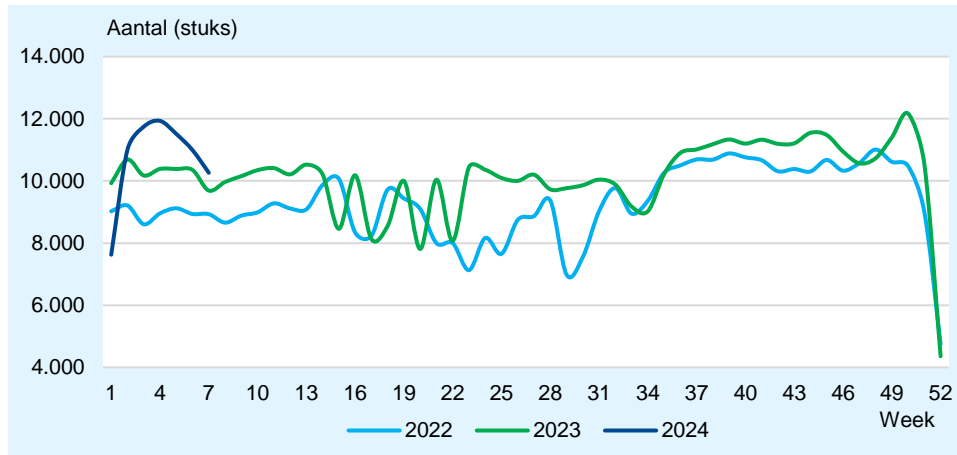
[Terug naar boven](#)

Runderslachten kalenderjaar

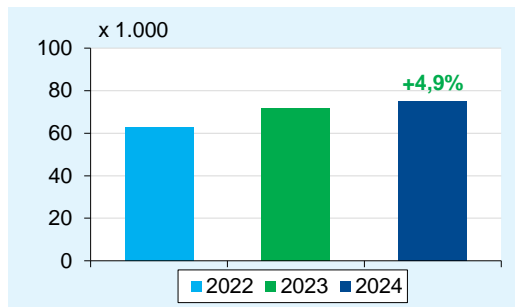
Tot en met week 7 2024, ontwikkeling in % t.o.v. 2023

Bron: RVO.nl, bewerking ZuivelNL

Wekelijkse runderslachten



Runderslachten cumulatief





Buitenlandse handel

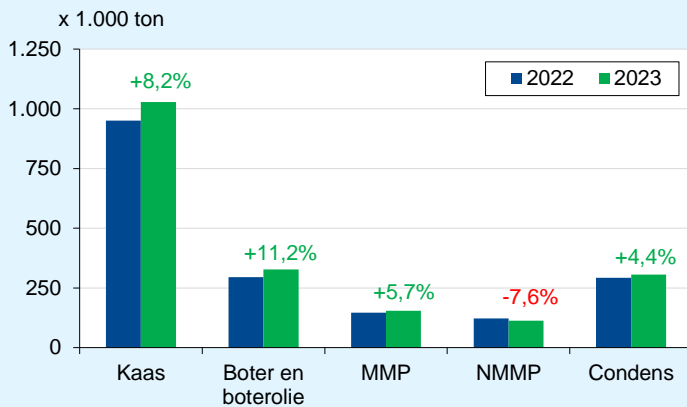
Terug naar boven

Uitvoer

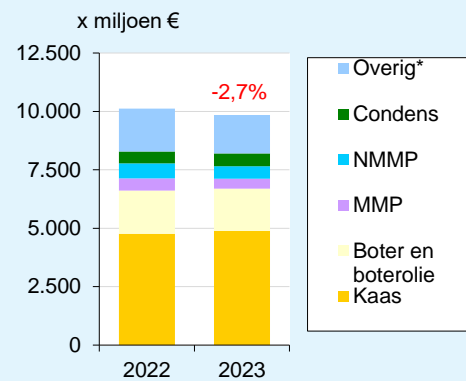
Tot en met november 2023, ontwikkeling in % t.o.v. 2022

Bron: ZuivelNL

Volume



Waarde (x miljoen €)



*melk en room, gefermenteerde melkproducten, producten met melkbestanddelen, wei en weiprodukten

Overzicht per product:

- **Kaas**
- **Boter en boterolie**
- **Mager melkpoeder**
- **Niet-mager melkpoeder**
- **Gecondenseerde melk**



Uitvoer: Kaas

Terug naar buitenlandse handel

Uitvoervolume en -waarde

Tot en met november 2023, ontwikkeling in indexcijfers t.o.v. 2022

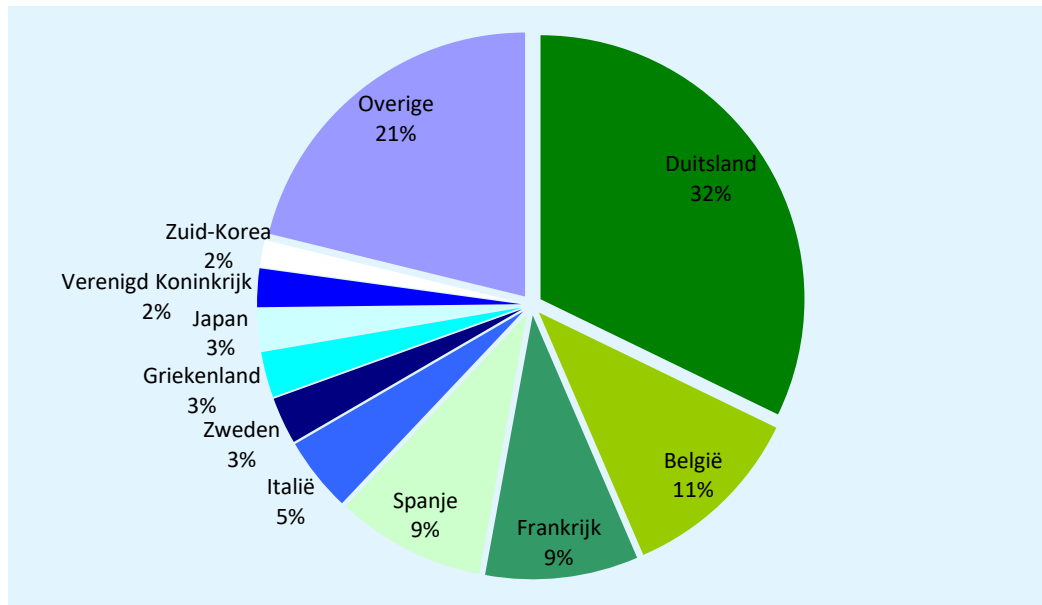
Bron: ZuivelNL

Bestemming	Volume (x 1.000 kg)	Index (2023/2022)	Waarde (x € 1.000)	Index (2023/2022)
- EU-27, waarvan:	851.255	110	3.985.621	104
Duitsland	330.832	104	1.550.370	101
België	116.503	114	585.941	108
Frankrijk	96.275	104	510.886	104
Spanje	94.108	119	403.546	110
Italië	46.967	126	206.426	112
Zweden	29.554	103	137.152	96
Griekenland	28.741	101	113.739	91
- Derde landen, waarvan:	176.515	98	908.073	96
Japan	25.927	89	99.988	74
Verenigd Koninkrijk	24.255	88	120.395	88
Zuid-Korea	17.021	95	59.269	75
Totaal	1.027.769	108	4.893.693	103

Uitvoer naar belangrijkste bestemmingen

Tot en met november 2023, (in % van het exportvolume)

Bron: ZuivelNL





Uitvoer: Boter en boterolie

Terug naar buitenlandse handel

Uitvoervolume en -waarde

Tot en met november 2023, ontwikkeling in indexcijfers t.o.v. 2022

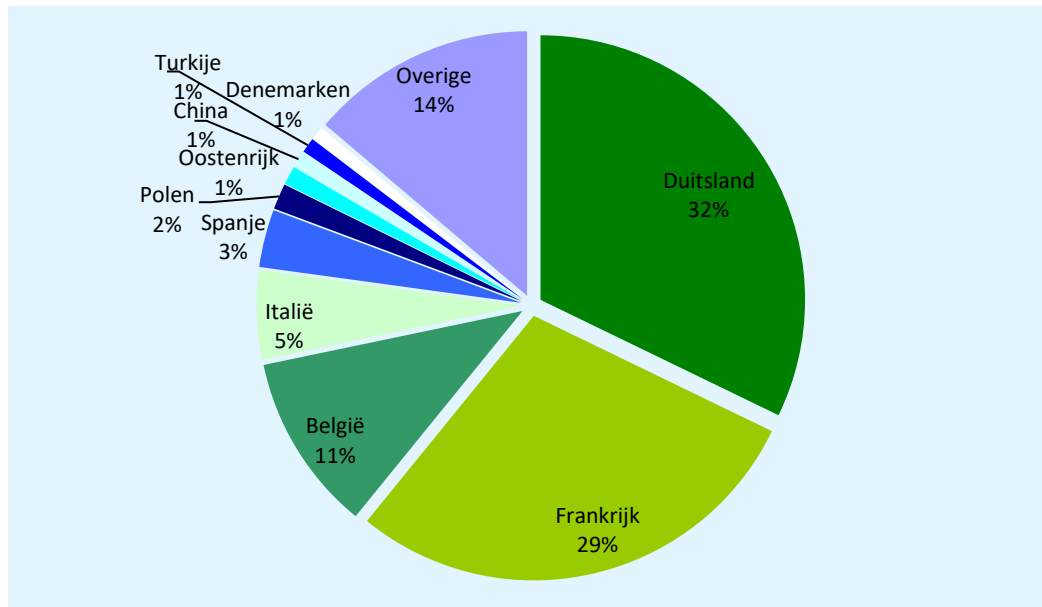
Bron: ZuivelNL

Bestemming	Volume (x 1.000 kg)	Index (2023/2022)	Waarde (x € 1.000)	Index (2023/2022)
- EU-27, waarvan:	292.873	110	1.579.312	96
Duitsland	105.415	101	587.202	97
Frankrijk	93.947	135	488.615	111
België	35.572	94	182.682	79
Italië	17.824	105	99.851	91
Spanje	11.558	135	63.770	124
Polen	5.158	92	28.407	73
Oostenrijk	3.727	134	18.575	103
Denemarken	2.753	137	13.810	111
- Derde landen, waarvan:	34.668	125	219.414	104
China	3.343	141	18.275	130
Turkije	3.007	>1.000	15.999	>1.000
Totaal	327.541	111	1.798.726	97

Uitvoer naar belangrijkste bestemmingen

Tot en met november 2023, (in % van het exportvolume)

Bron: ZuivelNL





Uitvoer: Mager melkpoeder

Terug naar buitenlandse handel

Uitvoervolume en -waarde

Tot en met november 2023, ontwikkeling in indexcijfers t.o.v. 2022

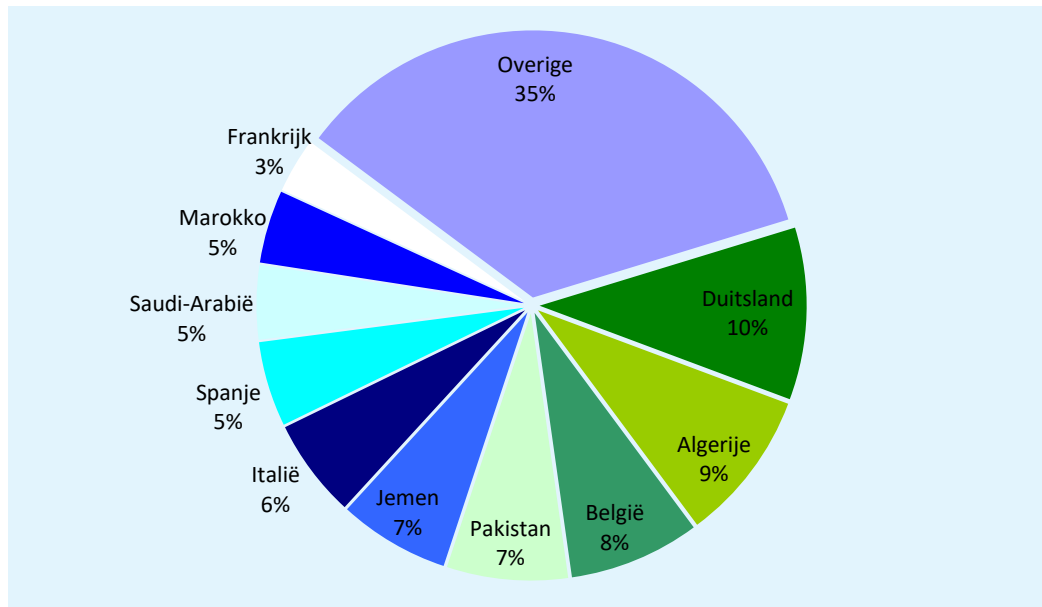
Bron: ZuivelNL

Bestemming	Volume (x 1.000 kg)	Index (2023/2022)	Waarde (x € 1.000)	Index (2023/2022)
- EU-27, waarvan:	65.298	106	163.023	83
Duitsland	16.098	112	36.856	83
België	12.249	83	30.852	68
Italië	9.238	137	24.975	107
Spanje	7.966	114	20.003	86
Frankrijk	5.152	108	13.723	97
- Derde landen, waarvan:	89.281	106	258.420	79
Algerije	14.142	118	39.670	80
Pakistan	11.319	216	30.002	149
Jemen	10.391	385	27.846	285
Saudi-Arabië	6.948	209	17.508	132
Marokko	6.823	363	20.527	307
Totaal	154.579	106	421.443	81

Uitvoer naar belangrijkste bestemmingen

Tot en met november 2023, (in % van het exportvolume)

Bron: ZuivelNL





Uitvoer: Niet-mager melkpoeder

Terug naar buitenlandse handel

Uitvoervolume en -waarde

Tot en met november 2023, ontwikkeling in indexcijfers t.o.v. 2022

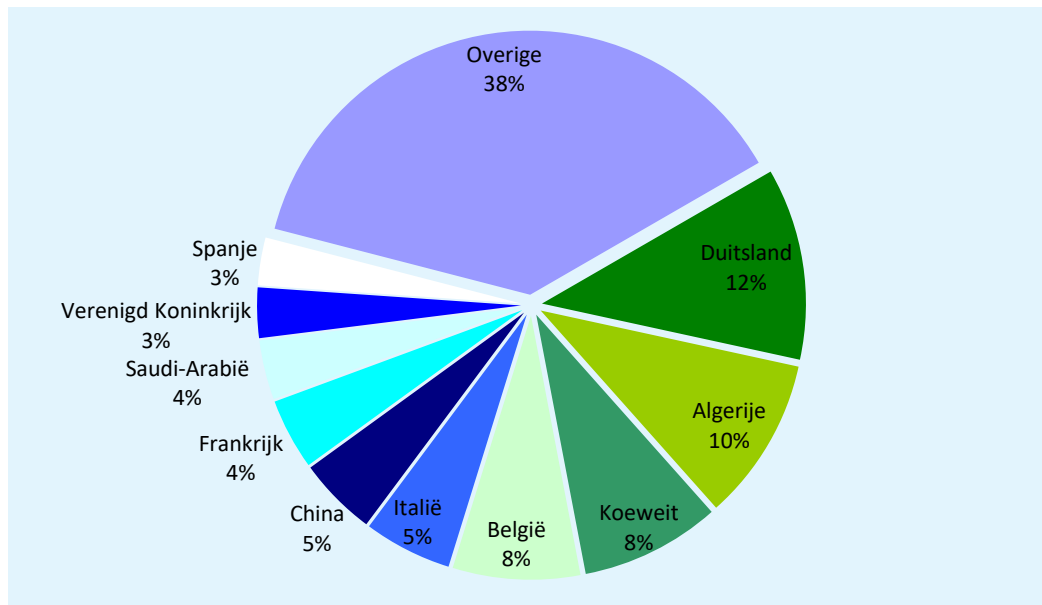
Bron: ZuivelNL

Bestemming	Volume (x 1.000 kg)	Index (2023/2022)	Waarde (x € 1.000)	Index (2023/2022)
- EU-27, waarvan:	44.026	86	194.459	82
Duitsland	13.213	113	53.108	96
België	8.773	69	36.247	67
Italië	6.077	103	28.511	94
Frankrijk	4.899	84	28.925	89
Spanje	3.295	102	14.243	97
- Derde landen, waarvan:	68.461	97	340.916	84
Algerije	11.264	>1.000	43.246	>1.000
Koeweit	9.635	76	53.071	64
China	5.423	71	40.244	70
Saudi-Arabië	4.105	98	18.158	85
Verenigd Koninkrijk	3.463	127	20.753	123
Totaal	112.487	92	535.375	83

Uitvoer naar belangrijkste bestemmingen

Tot en met november 2023, (in % van het exportvolume)

Bron: ZuivelNL





Uitvoer: Gecondenseerde melk

Terug naar buitenlandse handel

Uitvoervolume en -waarde

Tot en met november 2023, ontwikkeling in indexcijfers t.o.v. 2022

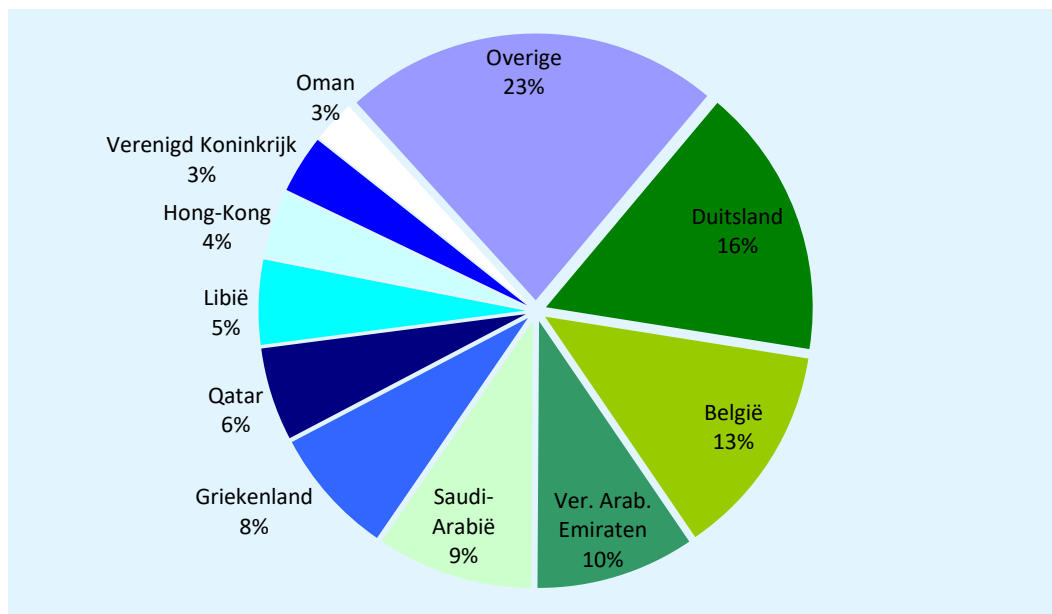
Bron: ZuivelNL

Bestemming	Volume (x 1.000 kg)	Index (2023/2022)	Waarde (x € 1.000)	Index (2023/2022)
- EU-27, waarvan:	144.659	108	239.249	105
Duitsland	50.080	93	102.025	95
België	39.609	134	42.699	115
Griekenland	23.593	97	33.296	93
- Derde landen, waarvan:	160.756	101	309.022	109
Ver. Arab. Emiraten	29.374	93	51.486	105
Saudi-Arabië	28.959	133	57.149	138
Qatar	17.230	98	30.878	103
Libië	15.679	128	25.575	127
Hong-Kong	12.351	121	17.183	109
Verenigd Koninkrijk	10.770	89	22.409	96
Oman	8.027	75	14.927	81
Totaal	305.416	104	548.270	107

Uitvoer naar belangrijkste bestemmingen

Tot en met november 2023, (in % van het exportvolume)

Bron: ZuivelNL



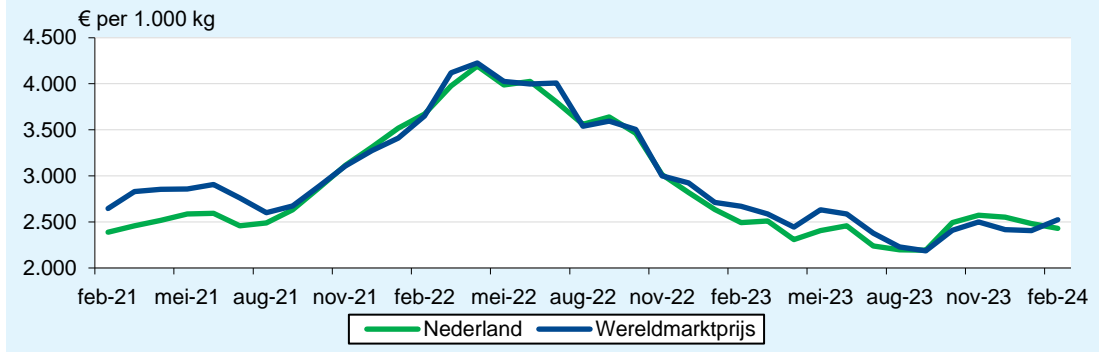


Prijzontwikkeling

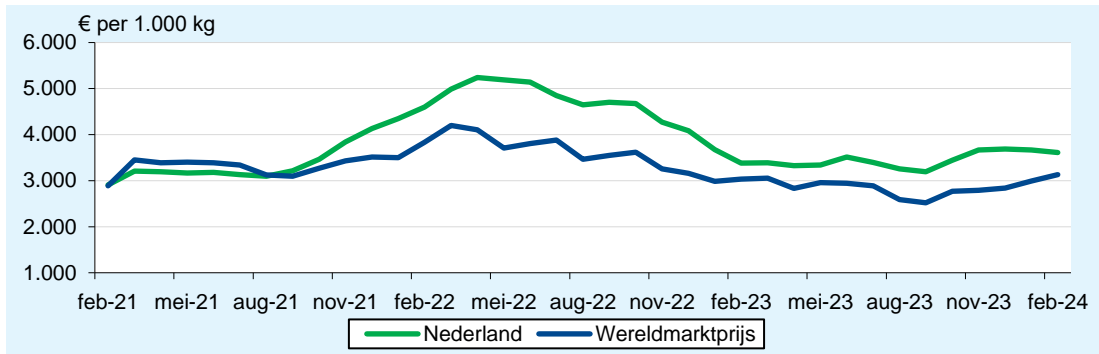
Terug naar boven

Bron: ZuivelNL, USDA

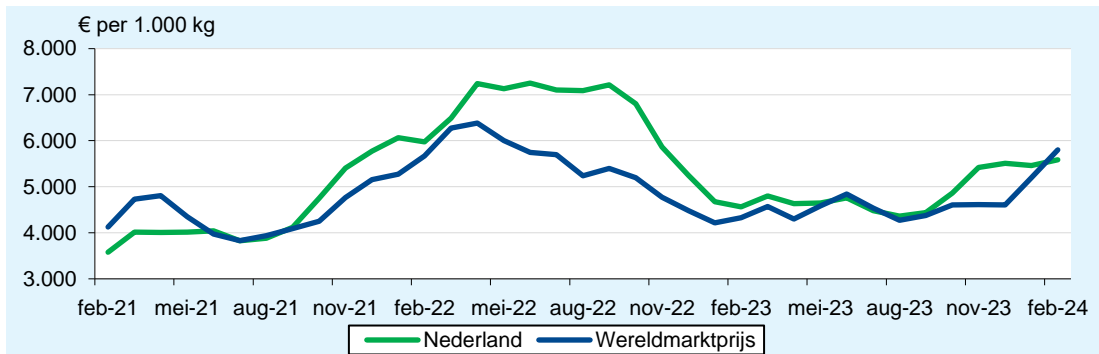
Mager melkpoeder, ADPI



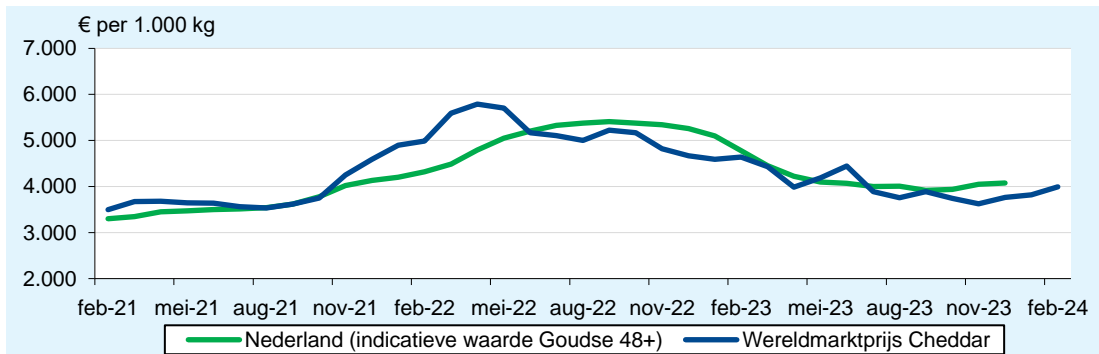
Vol melkpoeder, 26%



Boter, 82%



Kaas

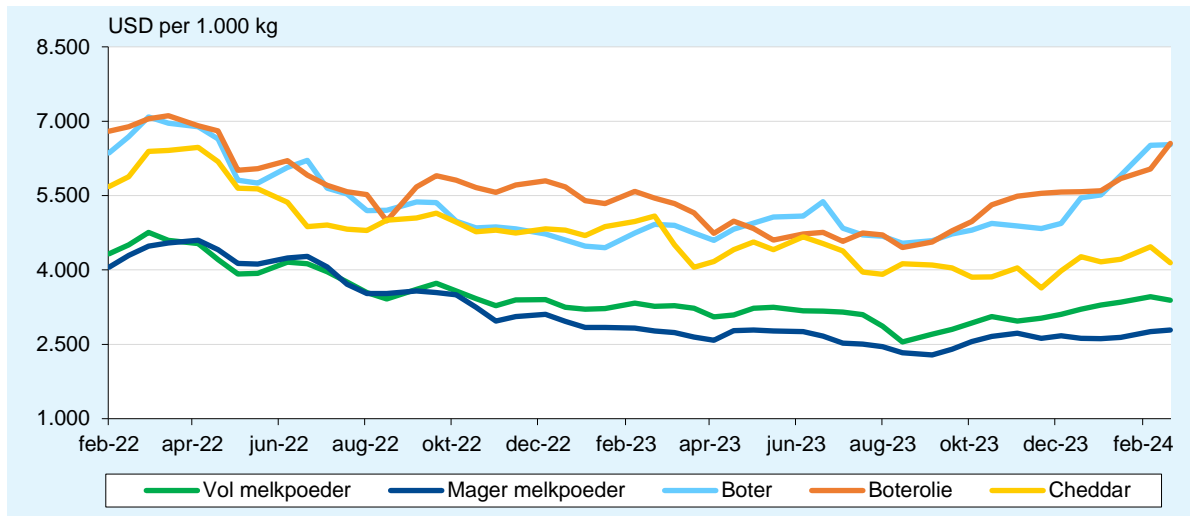




GlobalDairyTrade veiling

Bron: GlobalDairyTrade

Gemiddelde prijs GlobalDairyTrade veiling van vol - en mager melkpoeder, boter en boterolie en cheddar kaas (uitkomst 20 februari 2024)



Resultaat veiling van boter per contractperiode (uitkomst 20 februari 2024)

Eindprijs (USD/1.000 kg)	Termijn van verscheeping					
	Contract 1 Mrt 2024	Contract 2 Apr 2024	Contract 3 Mei 2024	Contract 4 Jun 2024	Contract 5 Jul 2024	Contract 6 Aug 2024
Solarec						
Unsalted Lactic - BE	6.420	6.425	6.415	-	-	-
Fonterra						
Salted 25kg - NZ	-	-	-	-	-	-
Unsalted 25kg - NZ	6.785	6.540	6.520	6.535	6.535	-
Gemiddelde prijs (USD/1.000 kg)	6.603	6.527	6.496	6.535	6.535	-
Verandering t.o.v. vorige veiling	-2,0%	+1,3%	-0,9%	-1,5%	-0,9%	-

Resultaat veiling van boterolie per contractperiode (uitkomst 20 februari 2024)

Eindprijs (USD/1.000 kg)	Termijn van verscheeping					
	Contract 1 Mrt 2024	Contract 2 Apr 2024	Contract 3 Mei 2024	Contract 4 Jun 2024	Contract 5 Jul 2024	Contract 6 Aug 2024
Fonterra						
Regular 210kg drum - NZ/AU	6.515	6.470	6.520	6.560	6.635	-
Premium 210kg drum - NZ	6.560	6.515	6.530	6.570	6.710	-
Premium 1.000kg bin - NZ	-	6.570	6.620	6.595	-	-
Gemiddelde prijs (USD/1.000 kg)	6.554	6.513	6.543	6.572	6.686	-
Verandering t.o.v. vorige veiling	+8,4%	+6,7%	+10,3%	+9,1%	+11,1%	-



Resultaat veiling van cheddar kaas per contractperiode (uitkomst 20 februari 2024)

Eindprijs (USD/1.000 kg)	Termijn van verscheeping					
	Contract 1 Mrt 2024	Contract 2 Apr 2024	Contract 3 Mei 2024	Contract 4 Jun 2024	Contract 5 Jul 2024	Contract 6 Aug 2024
Fonterra						
Young - NZ	4.140	4.125	4.105	4.105	4.265	-
Frozen - NZ	4.190	4.175	4.155	4.155	-	-
Gemiddelde prijs (USD/1.000 kg)	4.149	4.138	4.128	4.118	4.265	-
Verandering t.o.v. vorige veiling	-5,5%	-7,7%	-8,6%	-8,1%	-4,8%	-

Resultaat veiling van mager melkpoeder per contractperiode (uitkomst 20 februari 2024)

Eindprijs (USD/1.000 kg)	Termijn van verscheeping					
	Contract 1 Mrt 2024	Contract 2 Apr 2024	Contract 3 Mei 2024	Contract 4 Jun 2024	Contract 5 Jul 2024	Contract 6 Aug 2024
Arla						
Low Heat Regular - DE	-	2.700	-	-	-	-
Medium Heat Regular - DE	-	2.665	-	-	-	-
Medium Heat Regular - EU	-	2.660	-	-	-	-
Medium Heat Regular - SE	-	2.665	-	-	-	-
Medium Heat Regular - UK	-	2.640	-	-	-	-
Solarec						
Medium Heat - BE	2.740	2.730	2.785	-	-	-
West-Europa gemiddeld	2.740	2.671	2.785	-	-	-
Noord-Amerika gemiddeld	-	-	-	-	-	-
Fonterra						
Low Heat - NZ	2.800	2.800	2.835	-	-	-
Medium Heat - NZ	2.800	2.790	2.825	2.840	2.835	-
UHT - NZ	2.855	2.850	2.885	-	-	-
NZ gemiddeld	2.805	2.794	2.836	2.840	2.835	-
Gemiddelde prijs (USD/1.000 kg)	2.793	2.758	2.830	2.840	2.835	-
Verandering t.o.v. vorige veiling	+0,6%	+1,4%	+2,1%	+0,4%	+0,5%	-

Resultaat veiling van vol melkpoeder per contractperiode (uitkomst 20 februari 2024)

Eindprijs (USD/1.000 kg)	Termijn van verscheeping					
	Contract 1 Mrt 2024	Contract 2 Apr 2024	Contract 3 Mei 2024	Contract 4 Jun 2024	Contract 5 Jul 2024	Contract 6 Aug 2024
Solarec						
Regular - BE	3.940	3.965	3.940	-	-	-
Fonterra						
Regular - NZ	3.330	3.330	3.345	3.425	3.445	-
Instant - NZ	3.425	3.430	3.440	3.520	3.540	-
UHT - NZ	3.405	3.410	3.425	-	3.520	-
Gemiddelde prijs (USD/1.000 kg)	3.368	3.373	3.396	3.467	3.468	-
Verandering t.o.v. vorige veiling	-2,2%	-1,9%	-1,8%	-1,2%	+0,0%	-

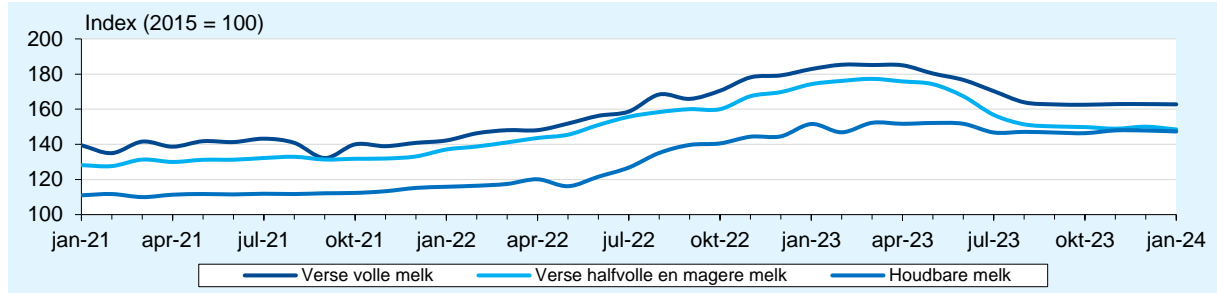


Consumentenprijsindex Nederland

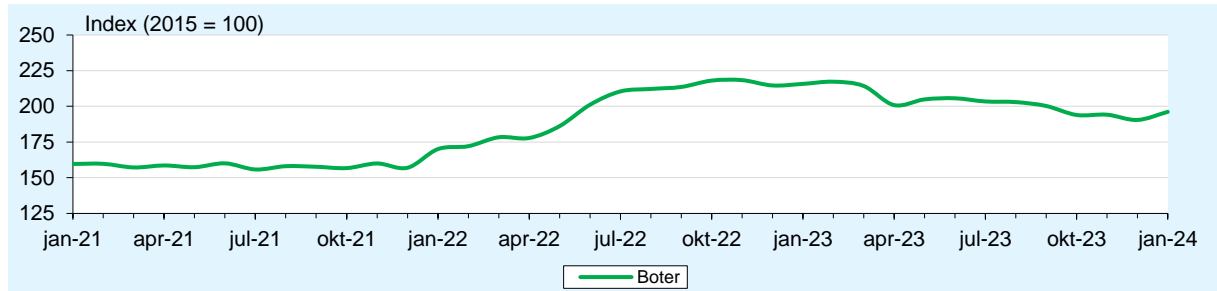
Bron: CBS

Prijzontwikkeling

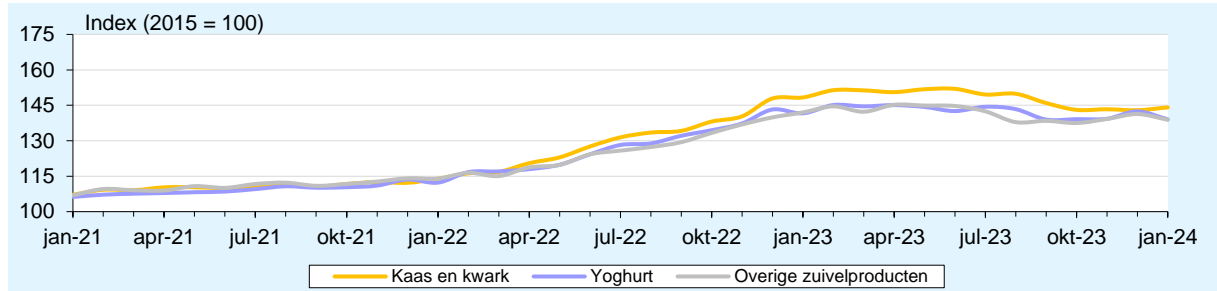
Consumptiemelk



Boter



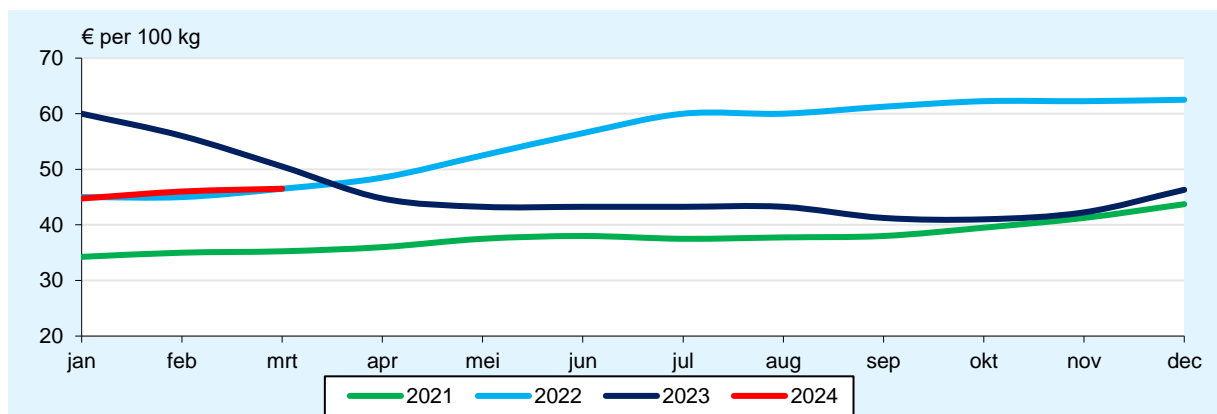
Kaas en kwark, yoghurt en overige zuivelproducten



Melkprijsontwikkeling Nederland

Bron: FrieslandCampina

Melkprijs op maandbasis



Dit betreft de garantieprijs van FrieslandCampina. Deze weerspiegelt het niveau van de ingeschatte melkprices van de door FrieslandCampina gehanteerde referentiebedrijven. FrieslandCampina is met afstand de grootste melkverwerker in Nederland en daarmee beeldbepalend. De garantieprijs geldt voor 100 kilo melk met 3,47% eiwit, 4,41% vet en 4,51% lactose en is exclusief btw.