



## Marktbericht

Mei 2024

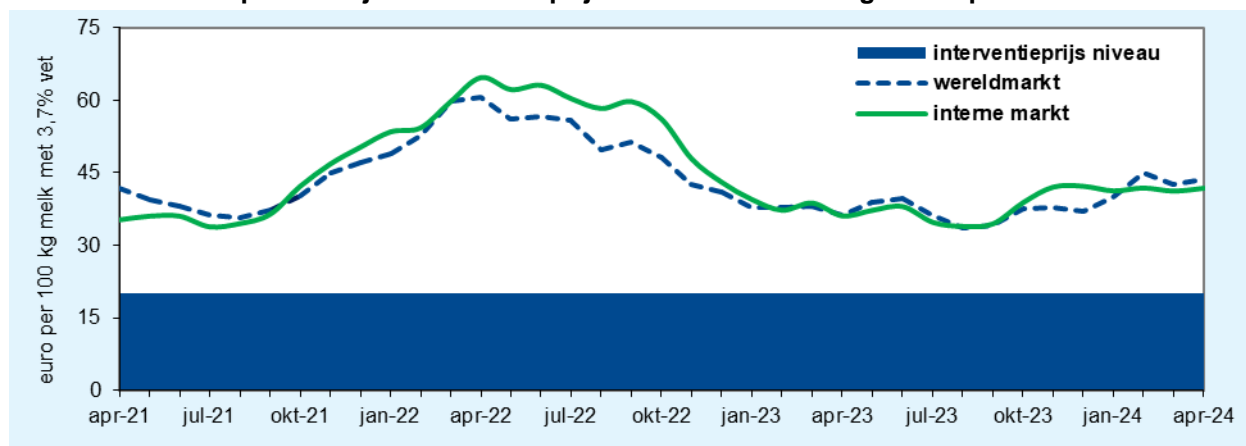
De Nederlandse melkaanvoer is in april met 1,4% gedaald. Sinds september 2023 is sprake van een neergaande lijn, wat vooral het gevolg is van de na-ijleffecten van het blauwtongvirus in de tweede helft van vorig jaar en de afbouw van de derogatie. Cumulatief lag het niveau in de eerste vier maanden van 2024 1,2% (57 miljoen kg) lager dan in dezelfde periode van 2023.

De EU melkaanvoer steeg in maart met 0,6%. In februari was, gecorrigeerd voor het schrikkeldeffect, al sprake van een beperkte toename. Lichte groei was waarneembaar in België, Duitsland en Frankrijk. De Poolse melkaanvoer bleef sterk groeien (+4%). De sterke daling in Ierland (-6%) hield aan. Per saldo steeg de EU melkaanvoer in het eerste kwartaal van 2024 met 1,2%.

Het beeld bij de andere, mondiaal belangrijke zuivel exporterende landen was in maart overwegend negatief. De daling in de VS zette door (-1%). Dit was ook het geval in Argentinië (-14%), waar de melkproductie al een tijdlang in een vrije val lijkt te zijn beland. Nieuw-Zeeland liet in maart, na de toename in februari, weer een daling zien (-3%). Ook de melkaanvoer in Uruguay viel wat terug, na de sterke groei in de maanden daarvoor. Anderzijds steeg de Australische melkproductie door (+3%). Het geaggregeerde volume van de belangrijke zuivelexporteurs (inclusief de EU) lag tot en met maart 2024 per saldo 0,6% (0,45 miljard kg) hoger dan in dezelfde periode van 2023.

De boternotering heeft in de eerste vijf maanden van 2024 een sterke fluctuatie laten zien. Tot voor kort werd het plafond van € 600,- niet doorbroken, doordat kopers afhaakten als dit prijsniveau werd bereikt. In de tweede helft van mei veranderde dit beeld en was men wel bereid om tegen hogere prijzen aan te kopen, omdat men inziet dat het aanbod van verse boter minder groeit als verwacht. De notering van mager melkpoeder heeft in de afgelopen maanden een wat minder grillig beeld laten zien dan boter. Wel is sprake van schommelingen in de prijs, wat vooral te maken heeft met de onvoorspelbaarheid aan de vraagzijde. Ook de prijzen van mager melkpoeder gingen in de tweede helft van mei omhoog, maar minder hard dan bij boter. Met de oplopende niveaus werden er ook meer verkopers in de markt actief, terwijl de vraag nog steeds achterbleef.

**Opbrengst van melk op basis van Nederlandse noteringen, respectievelijk wereldmarktprijzen voor boter en mager melkpoeder**



Berekeningswijze

### Marktinformatie (statistische overzichten)

#### Melkaanvoer en melkverwerking

Overzicht van de Nederlandse melkaanvoer en melkverwerking

#### Runderslachtingen

Overzicht van de slachtingen van runderen in Nederland

#### Buitenlandse handel

Overzicht van de Nederlandse export van kaas, boter(olie), mager en niet-mager melkpoeder en gecondenseerde melk

#### Prijzontwikkeling

- Ontwikkeling van de wereldmarktprijs t.o.v. de Nederlandse notering;
- Uitkomst van de GDT veiling;
- Ontwikkeling melkprijzen in Nederland;
- Ontwikkeling van de consumentenprijzen in Nederland.



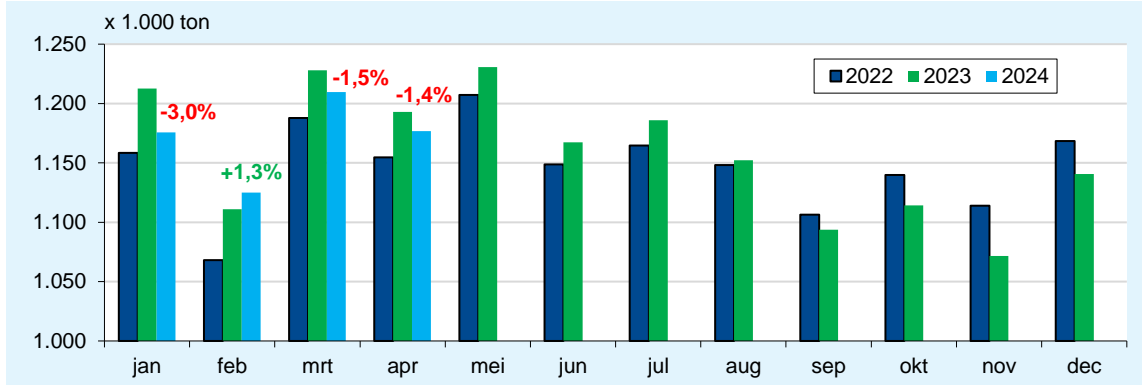
## Melkaanvoer en melkverwerking

[Terug naar boven](#)

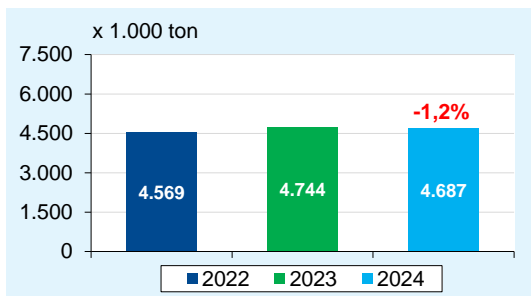
### Melkaanvoer kalenderjaar

Tot en met april 2024, ontwikkeling in % t.o.v. 2023  
Bron: RVO.nl, bewerking ZuivelNL

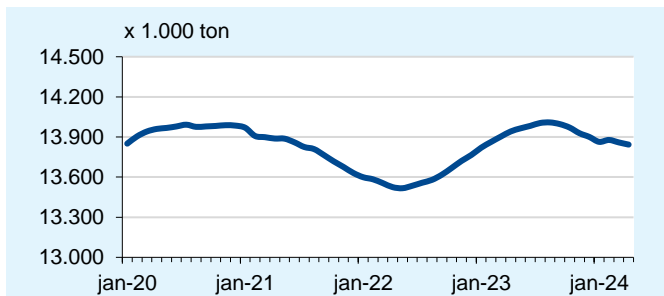
Maandelijkse melkaanvoer



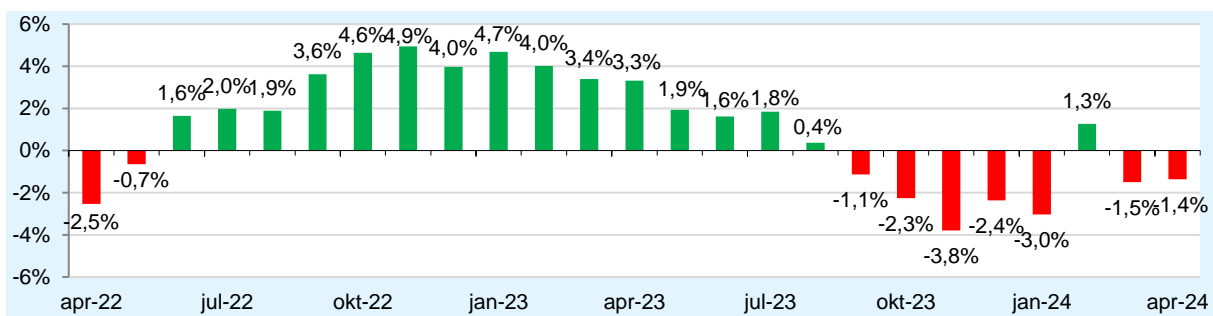
Melkaanvoer cumulatief



Melkaanvoer cumulatief (voortschrijdend jaartotaal)

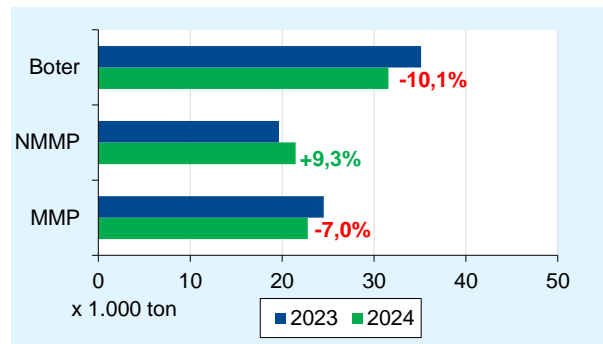
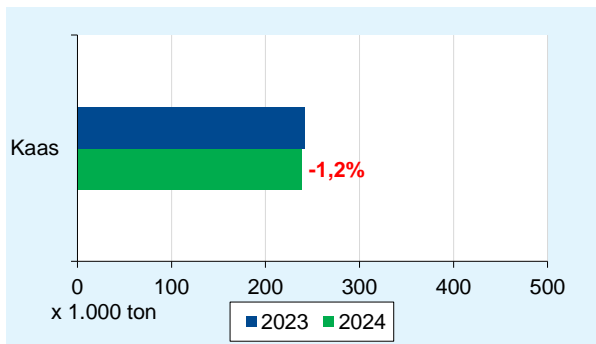


Relatieve ontwikkeling melkaanvoer t.o.v. voorafgaande jaar (periode apr 2022 - apr 2024)



### Melkverwerking: industriële productie

Tot en met maart 2024, ontwikkeling in % t.o.v. 2023  
Bron: RVO.nl





## Runderslachten

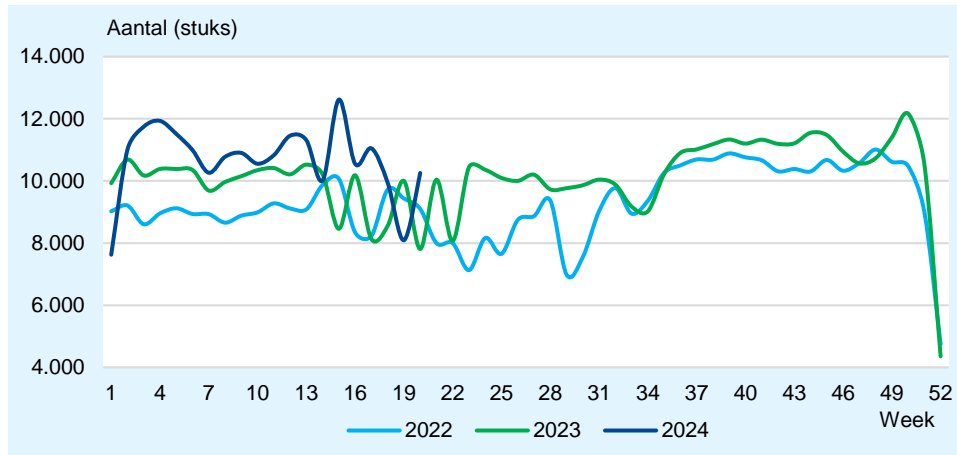
[Terug naar boven](#)

### Runderslachten kalenderjaar

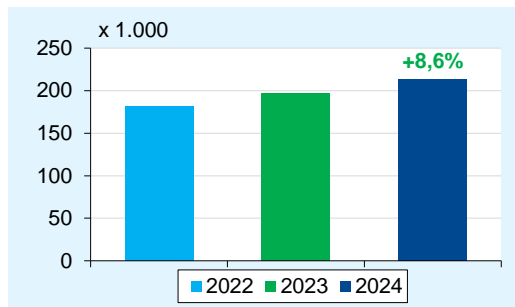
Tot en met week 20 2024, ontwikkeling in % t.o.v. 2023

Bron: RVO.nl, bewerking ZuivelNL

#### Wekelijkse runderslachten



#### Runderslachten cumulatief





## Buitenlandse handel

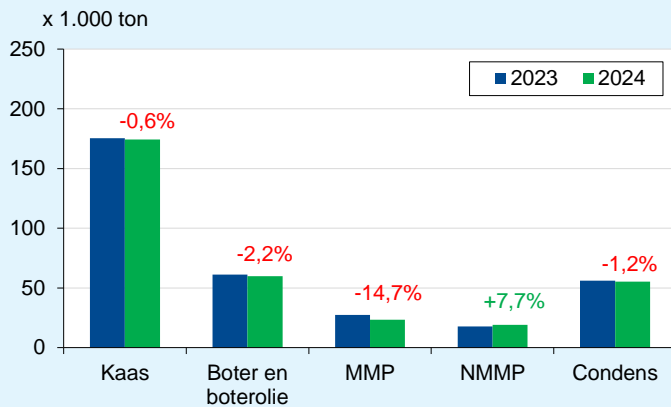
Terug naar boven

### Uitvoer

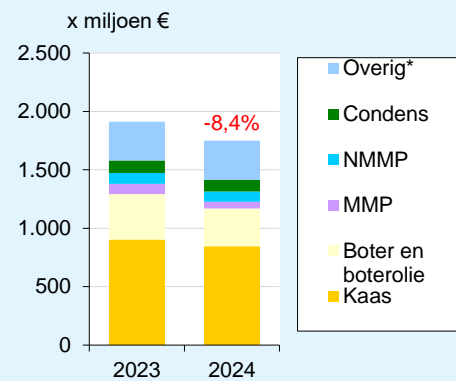
Tot en met februari 2024, ontwikkeling in % t.o.v. 2023

Bron: ZuivelNL

#### Volume



#### Waarde (x miljoen €)



\*melk en room, gefermenteerde melkproducten, producten met melkbestanddelen, wei en weiprodukten

Overzicht per product:

- **Kaas**
- **Boter en boterolie**
- **Mager melkpoeder**
- **Niet-mager melkpoeder**
- **Gecondenseerde melk**



## Uitvoer: Kaas

Terug naar buitenlandse handel

### Uitvoervolume en -waarde

Tot en met februari 2024, ontwikkeling in indexcijfers t.o.v. 2023

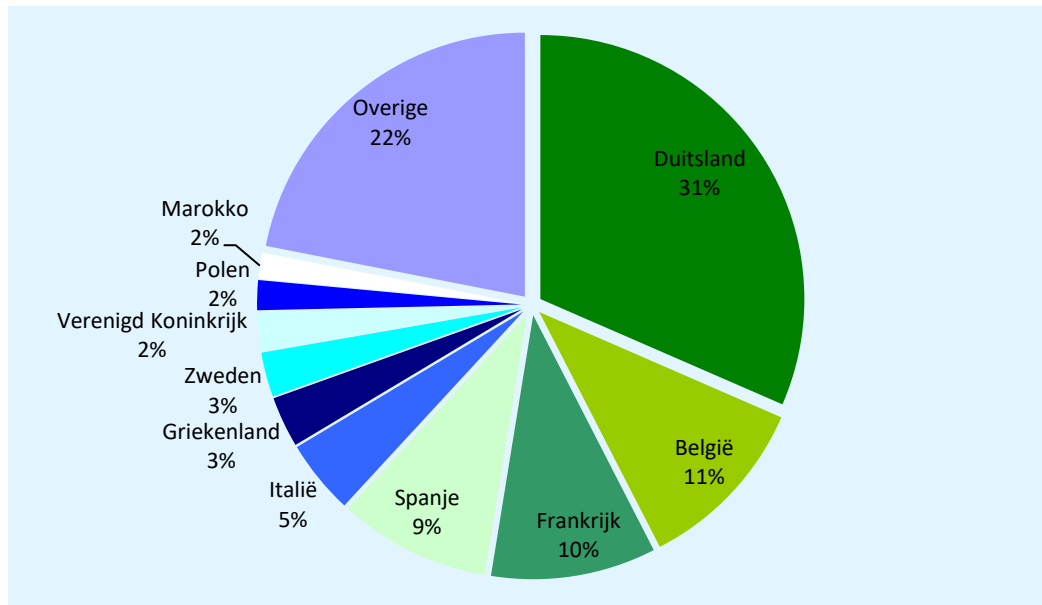
Bron: ZuivelNL

Bestemming	Volume (x 1.000 kg)	Index (2024/2023)	Waarde (x € 1.000)	Index (2024/2023)
<b>- EU-27, waarvan:</b>	<b>146.337</b>	<b>100</b>	<b>698.918</b>	<b>94</b>
Duitsland	54.937	95	265.806	93
België	19.025	92	98.181	89
Frankrijk	17.616	106	89.048	91
Spanje	16.206	104	71.385	96
Italië	7.931	115	35.667	105
Griekenland	5.428	108	21.510	95
Zweden	4.758	94	22.887	93
Polen	3.184	107	15.155	111
<b>- Derde landen, waarvan:</b>	<b>27.896</b>	<b>99</b>	<b>147.640</b>	<b>91</b>
Verenigd Koninkrijk	4.162	112	19.707	97
Marokko	2.799	91	14.975	81
<b>Totaal</b>	<b>174.234</b>	<b>99</b>	<b>846.558</b>	<b>94</b>

### Uitvoer naar belangrijkste bestemmingen

Tot en met februari 2024, (in % van het exportvolume)

Bron: ZuivelNL





## Uitvoer: Boter en boterolie

Terug naar buitenlandse handel

### Uitvoervolume en -waarde

Tot en met februari 2024, ontwikkeling in indexcijfers t.o.v. 2023

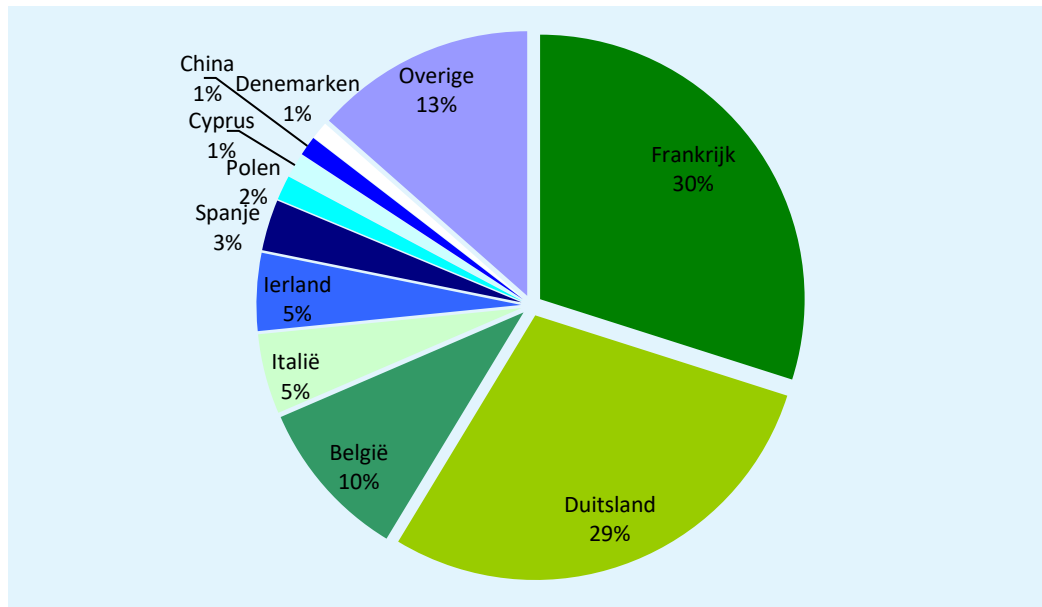
Bron: ZuivelNL

Bestemming	Volume (x 1.000 kg)	Index (2024/2023)	Waarde (x € 1.000)	Index (2024/2023)
<b>- EU-27, waarvan:</b>	<b>54.135</b>	<b>99</b>	<b>283.358</b>	<b>83</b>
Frankrijk	17.862	113	92.950	98
Duitsland	17.175	77	86.145	59
België	5.886	79	31.639	73
Italië	2.922	100	17.458	87
Ierland	2.832	960	13.976	686
Spanje	1.867	118	9.966	100
Polen	898	87	5.413	83
Cyprus	867	>1.000	4.634	>1.000
Denemarken	642	240	3.241	194
<b>- Derde landen, waarvan:</b>	<b>5.583</b>	<b>85</b>	<b>38.061</b>	<b>80</b>
China	715	192	3.794	233
<b>Totaal</b>	<b>59.718</b>	<b>98</b>	<b>321.420</b>	<b>82</b>

### Uitvoer naar belangrijkste bestemmingen

Tot en met februari 2024, (in % van het exportvolume)

Bron: ZuivelNL





## Uitvoer: Mager melkpoeder

Terug naar buitenlandse handel

### Uitvoervolume en -waarde

Tot en met februari 2024, ontwikkeling in indexcijfers t.o.v. 2023

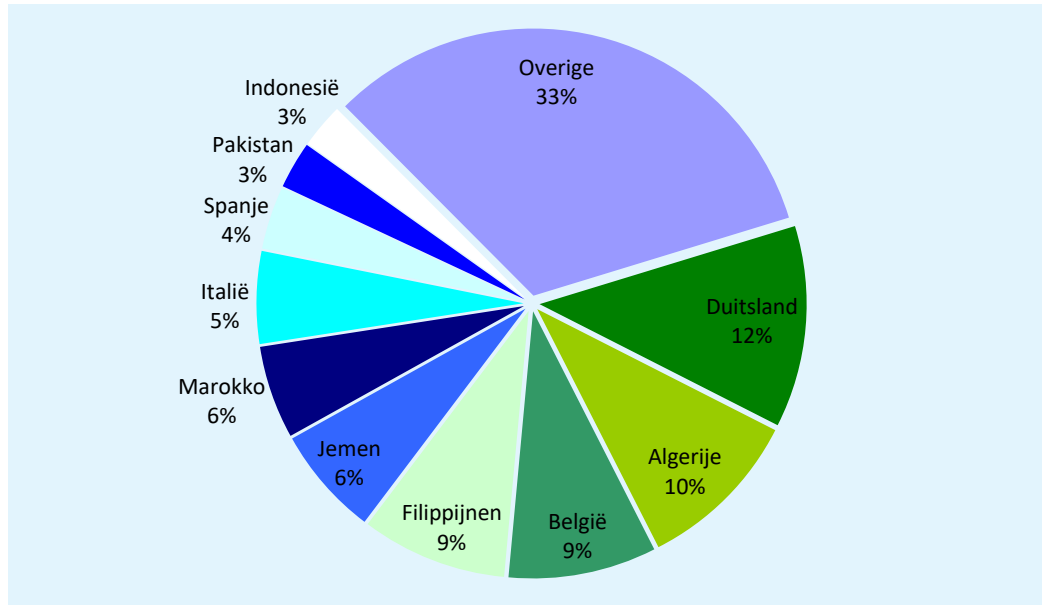
Bron: ZuivelNL

Bestemming	Volume (x 1.000 kg)	Index (2024/2023)	Waarde (x € 1.000)	Index (2024/2023)
<b>- EU-27, waarvan:</b>	<b>10.249</b>	<b>83</b>	<b>24.398</b>	<b>66</b>
Duitsland	2.838	113	6.422	93
België	2.085	57	4.825	45
Italië	1.299	55	3.122	42
Spanje	889	64	2.228	53
<b>- Derde landen, waarvan:</b>	<b>12.998</b>	<b>87</b>	<b>35.659</b>	<b>71</b>
Algerije	2.328	123	8.502	149
Filippijnen	2.052	1.026	4.987	826
Jemen	1.540	378	3.161	237
Marokko	1.309	90	3.417	67
Pakistan	663	33	1.601	25
Indonesië	632	166	1.943	128
<b>Totaal</b>	<b>23.248</b>	<b>85</b>	<b>60.057</b>	<b>69</b>

### Uitvoer naar belangrijkste bestemmingen

Tot en met februari 2024, (in % van het exportvolume)

Bron: ZuivelNL





## Uitvoer: Niet-mager melkpoeder

Terug naar buitenlandse handel

### Uitvoervolume en -waarde

Tot en met februari 2024, ontwikkeling in indexcijfers t.o.v. 2023

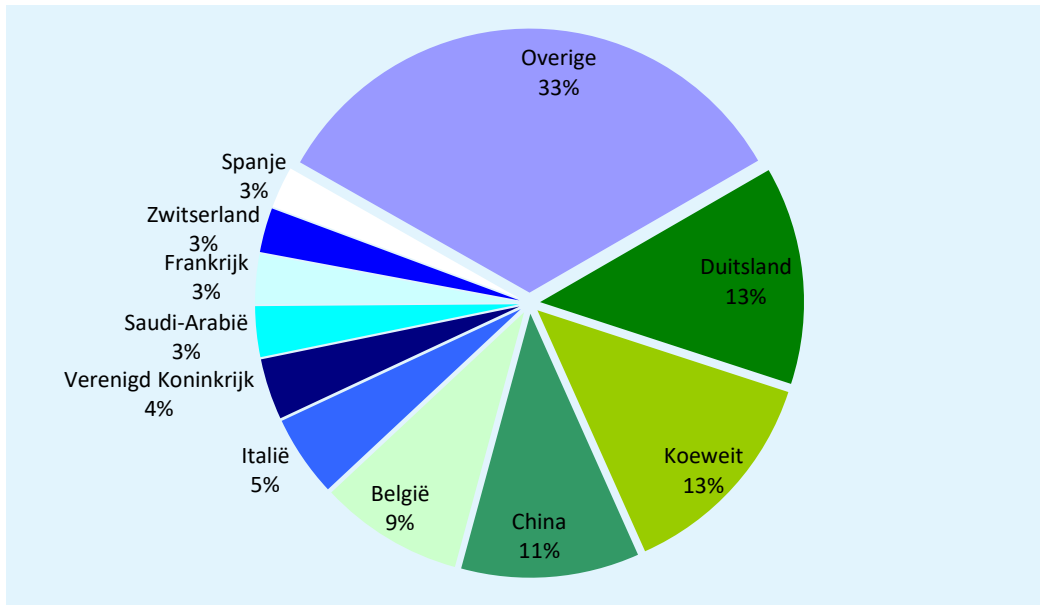
Bron: ZuivelNL

Bestemming	Volume (x 1.000 kg)	Index (2024/2023)	Waarde (x € 1.000)	Index (2024/2023)
<b>- EU-27, waarvan:</b>	<b>7.738</b>	<b>90</b>	<b>32.792</b>	<b>82</b>
Duitsland	2.552	110	9.795	94
België	1.685	91	6.501	74
Italië	956	70	5.727	101
Frankrijk	582	49	3.047	41
Spanje	489	86	2.040	78
<b>- Derde landen, waarvan:</b>	<b>11.377</b>	<b>125</b>	<b>53.419</b>	<b>98</b>
Koeweit	2.542	102	10.225	67
China	2.086	249	12.814	189
Verenigd Koninkrijk	716	125	3.855	104
Saudi-Arabië	592	63	2.157	46
Zwitserland	521	>1.000	2.237	>1.000
<b>Totaal</b>	<b>19.115</b>	<b>108</b>	<b>86.211</b>	<b>91</b>

### Uitvoer naar belangrijkste bestemmingen

Tot en met februari 2024, (in % van het exportvolume)

Bron: ZuivelNL







## Uitvoer: Gecondenseerde melk

Terug naar buitenlandse handel

### Uitvoervolume en -waarde

Tot en met februari 2024, ontwikkeling in indexcijfers t.o.v. 2023

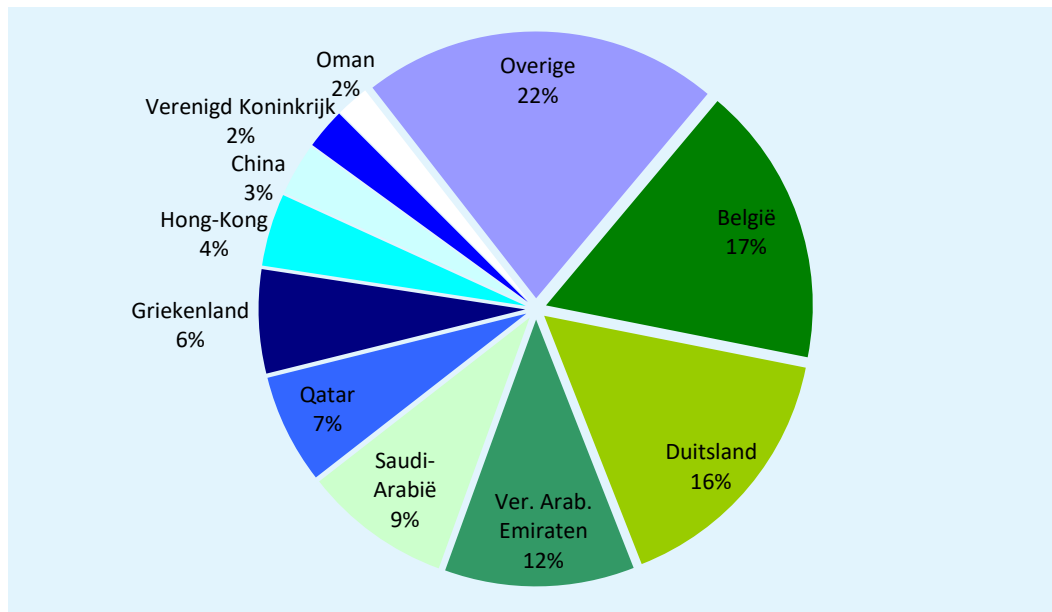
Bron: ZuivelNL

Bestemming	Volume (x 1.000 kg)	Index (2024/2023)	Waarde (x € 1.000)	Index (2024/2023)
<b>- EU-27, waarvan:</b>	<b>26.339</b>	<b>103</b>	<b>42.005</b>	<b>90</b>
België	9.419	125	8.781	93
Duitsland	8.819	96	18.959	88
Griekenland	3.481	96	5.005	86
<b>- Derde landen, waarvan:</b>	<b>29.046</b>	<b>95</b>	<b>60.538</b>	<b>100</b>
Ver. Arab. Emiraten	6.368	78	12.775	91
Saudi-Arabië	4.949	136	12.591	167
Qatar	3.688	121	6.898	129
Hong-Kong	2.438	89	3.254	75
China	1.771	146	2.759	117
Verenigd Koninkrijk	1.370	54	2.885	50
Oman	1.105	176	2.330	210
<b>Totaal</b>	<b>55.386</b>	<b>99</b>	<b>102.543</b>	<b>96</b>

### Uitvoer naar belangrijkste bestemmingen

Tot en met februari 2024, (in % van het exportvolume)

Bron: ZuivelNL



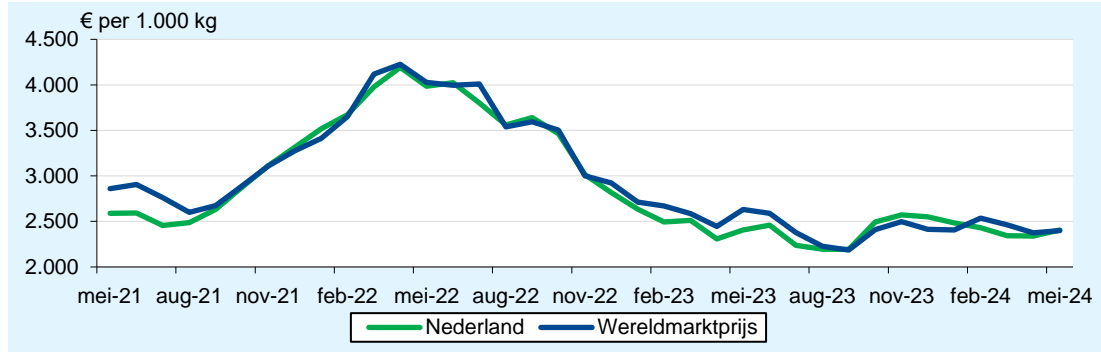


## Prijzontwikkeling

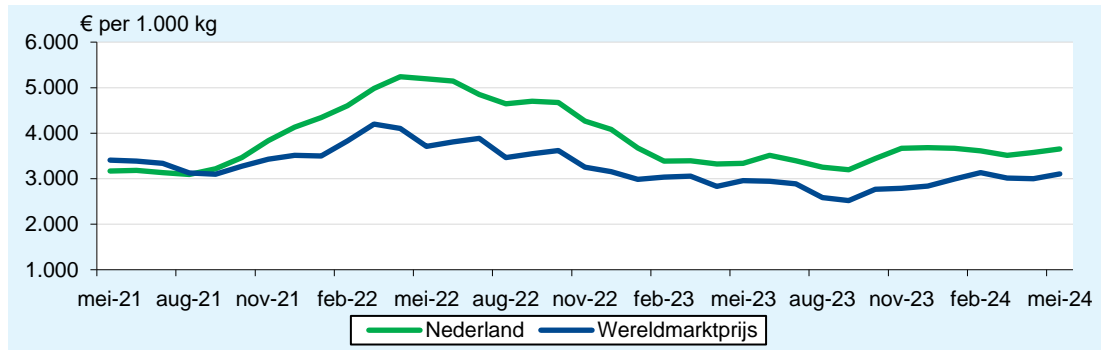
Terug naar boven

Bron: ZuivelNL, USDA

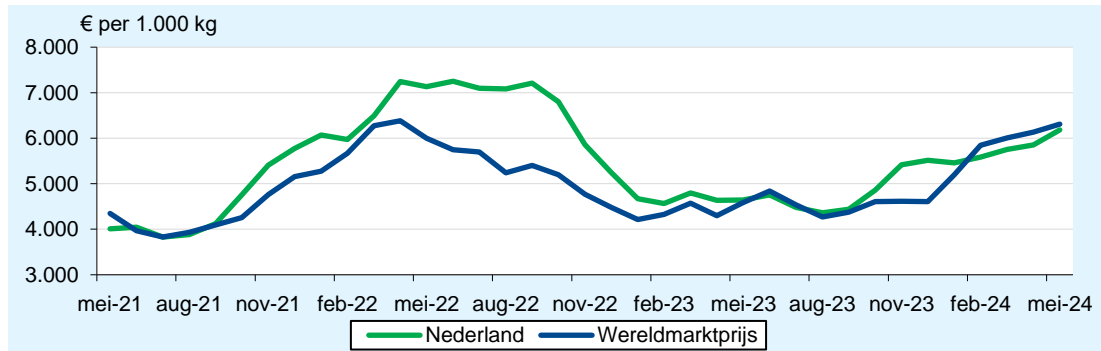
### Mager melkpoeder, ADPI



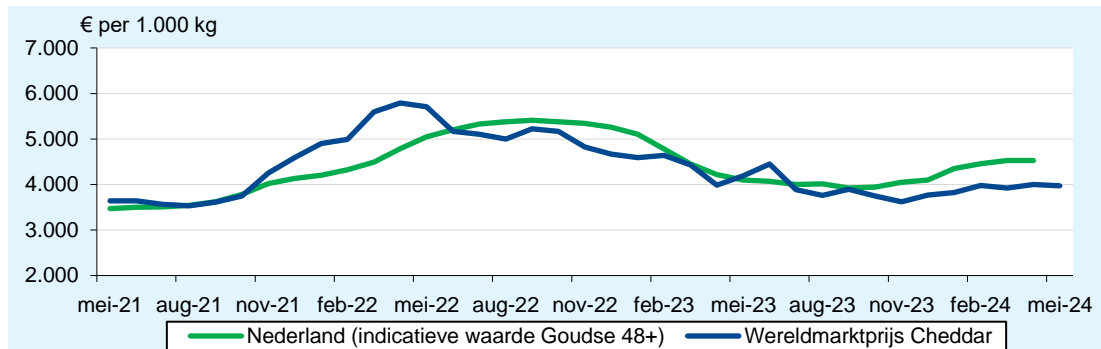
### Vol melkpoeder, 26%



### Boter, 82%



### Kaas

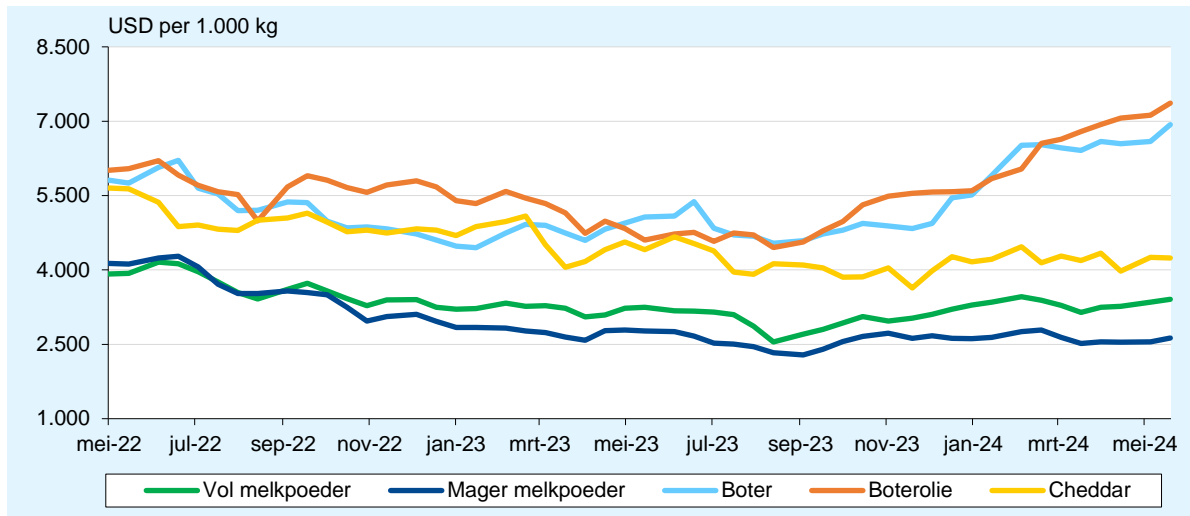




## GlobalDairyTrade veiling

Bron: GlobalDairyTrade

### Gemiddelde prijs GlobalDairyTrade veiling van vol - en mager melkpoeder, boter en boterolie en cheddar kaas (uitkomst 21 mei 2024)



### Resultaat veiling van boter per contractperiode (uitkomst 21 mei 2024)

Eindprijs (USD/1.000 kg)	Termijn van verscheping					
	Contract 1 Jun 2024	Contract 2 Jul 2024	Contract 3 Aug 2024	Contract 4 Sep 2024	Contract 5 Okt 2024	Contract 6 Nov 2024
<b>Solarec</b>						
Unsalted Lactic - BE	7.120	7.245	7.260	-	-	-
<b>Fonterra</b>						
Salted 25kg - NZ	-	-	6.985	-	6.645	6.470
Unsalted 25kg - NZ	6.935	6.955	7.020	6.790	6.645	6.470
<b>Gemiddelde prijs (USD/1.000 kg)</b>	6.997	6.993	7.121	6.790	6.645	6.470
<b>Verandering t.o.v. vorige veiling</b>	+1,7%	+4,5%	+6,8%	+6,0%	+7,0%	+7,3%

### Resultaat veiling van boterolie per contractperiode (uitkomst 21 mei 2024)

Eindprijs (USD/1.000 kg)	Termijn van verscheping					
	Contract 1 Jun 2024	Contract 2 Jul 2024	Contract 3 Aug 2024	Contract 4 Sep 2024	Contract 5 Okt 2024	Contract 6 Nov 2024
<b>Fonterra</b>						
Regular 210kg drum - NZ/AU	6.715	6.940	6.950	7.315	7.190	7.125
Premium 210kg drum - NZ	7.760	7.730	7.390	7.360	7.215	7.170
Premium 1.000kg bin - NZ	-	-	-	-	7.290	7.225
<b>Gemiddelde prijs (USD/1.000 kg)</b>	7.412	7.476	7.292	7.344	7.236	7.189
<b>Verandering t.o.v. vorige veiling</b>	+1,4%	+5,0%	+1,2%	+2,5%	+3,9%	+5,3%



**Resultaat veiling van cheddar kaas per contractperiode (uitkomst 21 mei 2024)**

Eindprijs (USD/1.000 kg)	Termijn van verschepping					
	Contract 1 Jun 2024	Contract 2 Jul 2024	Contract 3 Aug 2024	Contract 4 Sep 2024	Contract 5 Okt 2024	Contract 6 Nov 2024
<b>Fonterra</b>						
Young - NZ	4.320	4.340	-	4.200	4.200	4.150
<b>Gemiddelde prijs (USD/1.000 kg)</b>	4.320	4.340	-	4.200	4.200	4.150
<b>Verandering t.o.v. vorige veiling</b>	-0,3%	+2,1%	-	-0,7%	-1,1%	-1,2%

**Resultaat veiling van mager melkpoeder per contractperiode (uitkomst 21 mei 2024)**

Eindprijs (USD/1.000 kg)	Termijn van verschepping					
	Contract 1 Jun 2024	Contract 2 Jul 2024	Contract 3 Aug 2024	Contract 4 Sep 2024	Contract 5 Okt 2024	Contract 6 Nov 2024
<b>Arla</b>						
Low Heat Regular - DE	-	2.665	2.660	-	-	-
Medium Heat Regular - DE	-	2.615	2.645	-	-	-
Medium Heat Regular - EU	-	2.620	2.605	-	-	-
Medium Heat Regular - UK	-	2.640	2.630	-	-	-
<b>Solarec</b>						
Medium Heat - BE	2.680	2.725	2.720	-	-	-
West-Europa gemiddeld	2.680	2.637	2.636	-	-	-
Noord-Amerika gemiddeld	-	2.460	2.465	-	-	-
<b>Fonterra</b>						
Low Heat - NZ	2.630	-	-	2.615	2.610	-
Medium Heat - NZ	2.575	2.595	2.710	2.615	2.610	2.700
UHT - NZ	2.680	2.925	2.780	2.745	-	-
NZ gemiddeld	2.599	2.625	2.727	2.643	2.610	2.700
<b>Gemiddelde prijs (USD/1.000 kg)</b>	2.618	2.621	2.644	2.643	2.610	2.700
<b>Verandering t.o.v. vorige veiling</b>	+3,0%	+4,4%	+4,4%	+0,2%	-0,8%	+1,5%

**Resultaat veiling van vol melkpoeder per contractperiode (uitkomst 21 mei 2024)**

Eindprijs (USD/1.000 kg)	Termijn van verschepping					
	Contract 1 Jun 2024	Contract 2 Jul 2024	Contract 3 Aug 2024	Contract 4 Sep 2024	Contract 5 Okt 2024	Contract 6 Nov 2024
<b>Solarec</b>						
Regular - BE	4.080	4.085	4.110	-	-	-
<b>Fonterra</b>						
Regular - NZ	3.340	3.365	3.445	3.370	3.400	-
Instant - NZ	3.520	3.530	3.630	3.570	3.500	-
UHT - NZ	3.415	3.445	3.530	3.450	-	-
<b>Gemiddelde prijs (USD/1.000 kg)</b>	3.387	3.403	3.533	3.400	3.443	-
<b>Verandering t.o.v. vorige veiling</b>	+3,1%	+3,4%	+0,2%	+1,8%	+2,9%	-

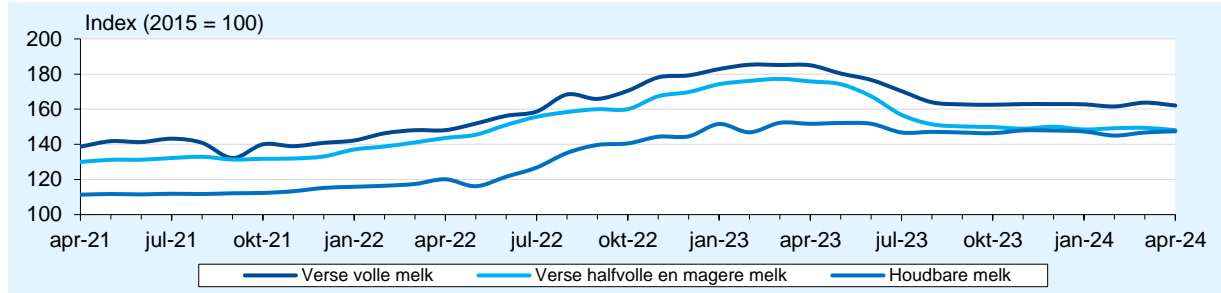


## Consumentenprijsindex Nederland

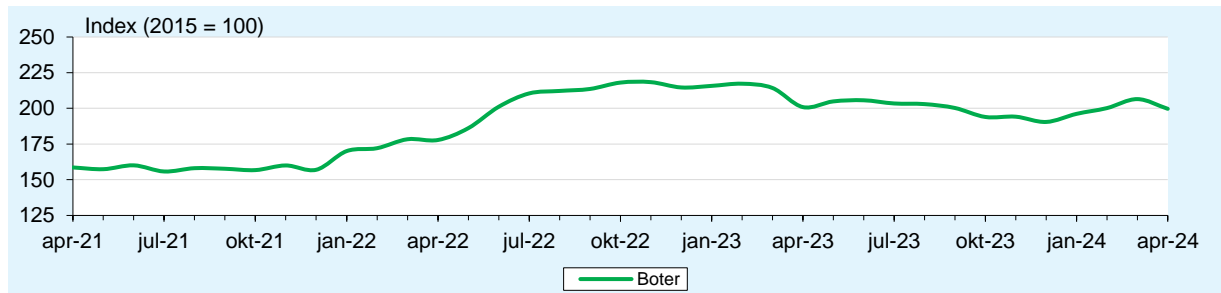
Bron: CBS

### Prijswontwikkeling

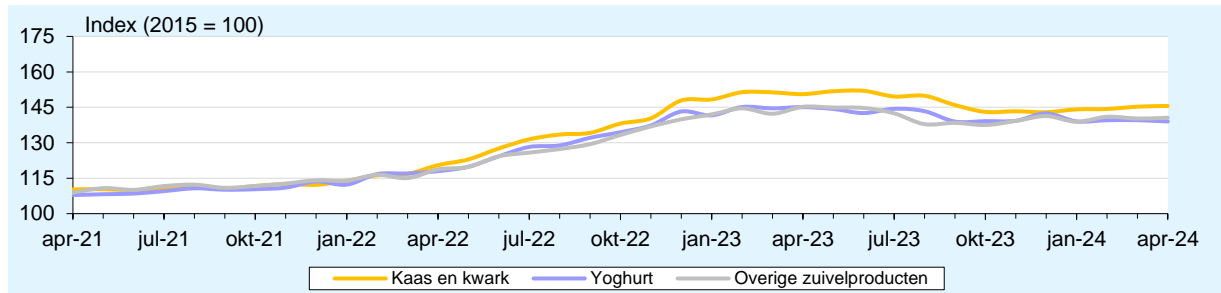
#### Consumptiemelk



#### Boter



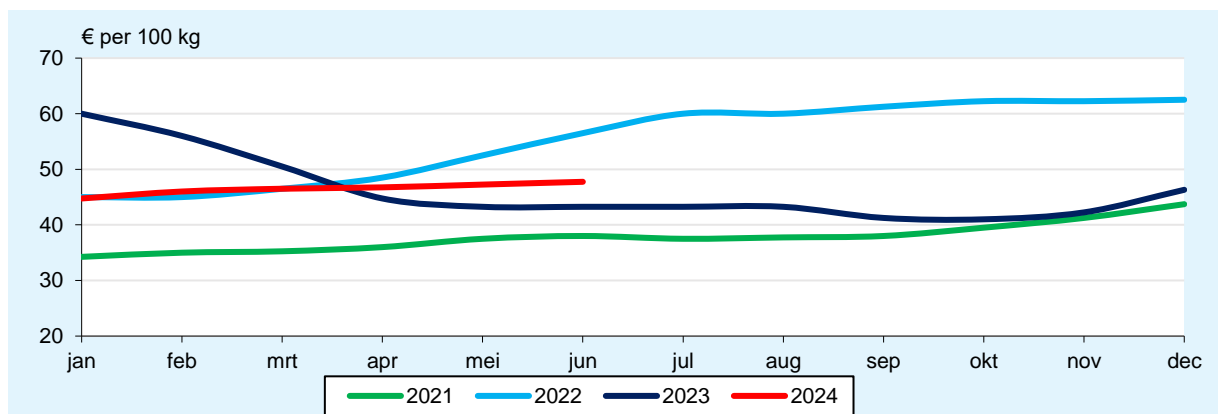
#### Kaas en kwark, yoghurt en overige zuivelproducten



## Melkprijsontwikkeling Nederland

Bron: FrieslandCampina

### Melkprijs op maandbasis



Dit betreft de garantieprijs van FrieslandCampina. Deze weerspiegelt het niveau van de ingeschatte melkprices van de door FrieslandCampina gehanteerde referentiebedrijven. FrieslandCampina is met afstand de grootste melkverwerker in Nederland en daarmee beeldbepalend. De garantieprijs geldt voor 100 kilo melk met 3,47% eiwit, 4,41% vet en 4,51% lactose en is exclusief btw.