



Marktbericht

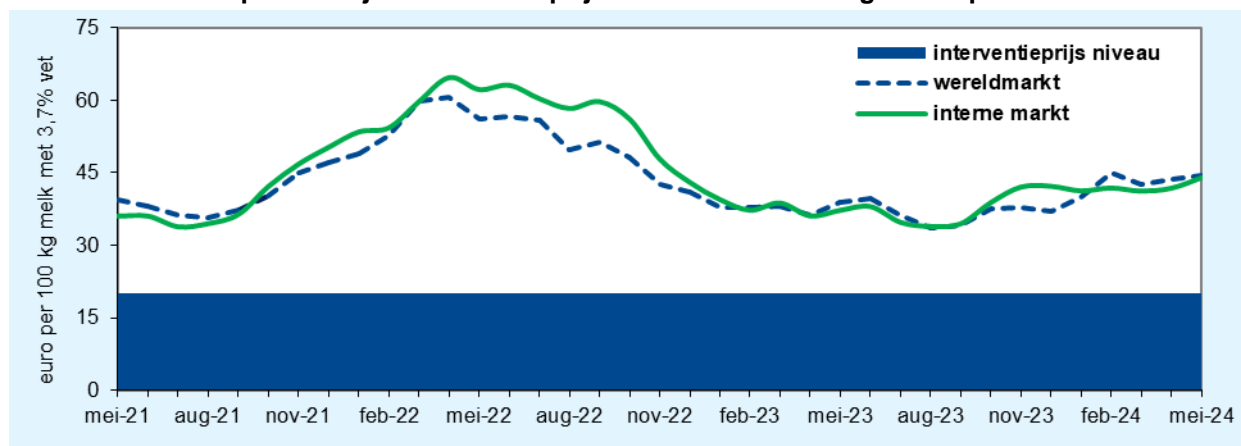
Juni 2024

De Nederlandse melkaanvoer nam in mei met 1,6% af. Cumulatief lag het niveau in de periode tot en met mei 2024 1,3% lager dan in dezelfde periode van 2023. Sinds september 2023 laat de Nederlandse melkplas een neergaande lijn zien. Dit is vooral het gevolg van de na-ijleffecten van het blauwtongvirus in de tweede helft van vorig jaar en de afbouw van de derogatie.

De EU melkaanvoer laat sinds februari groei zien. In april nam deze met 0,6% toe, bijna even hoog als in maart. De forse stijging van de Poolse melkaanvoer zette door (+5%). Duitsland zag weer een lichte toename. Frankrijk liet in april geen groei meer zien, na de stijging in de maanden daarvoor. De sterke daling in Ierland (-8%) hield aan. Per saldo steeg de EU melkaanvoer tot en met april 2024 met 1,1%. Het beeld bij de andere, mondiaal belangrijke zuivel exporterende landen bleef in april overwegend negatief. Alleen Australië realiseerde aanhoudende groei (+3%). De VS zagen de melkproductie licht verder dalen. Ook Nieuw-Zeeland noteerde weer een afname (-4%). De Argentijnse melkproductie blijft aanhoudend significant krimpen (-16%). De melkaanvoer in Uruguay daalde ook sterk in april (-7%). Het geaggregeerde volume van de belangrijke zuivelexporteurs (inclusief de EU) lag tot en met april 2024 per saldo 0,3% (0,35 miljard kg) hoger dan in dezelfde periode van 2023.

De boternotering heeft in het eerste halfjaar van 2024 een sterke fluctuatie laten zien. Nadat de prijzen vanaf medio mei tot begin juni snel opliepen, stabiliseerde het prijsniveau. Er sloop wat onzekerheid in de botermarkt, waardoor er enige druk op de prijzen ontstond. Het uitblijven van zomerse temperaturen in grote delen van Europa zorgde voor een lagere vraag naar room. Hierdoor kwam de stijging van de roomprijzen in de afgelopen weken tot stilstand. De notering van mager melkpoeder heeft een wat minder grillig beeld laten zien dan boter. Wel was er sprake van schommelingen in de prijs, wat vooral te maken heeft met de onvoorspelbaarheid aan de vraagzijde. Met name de afzet in Azië verloopt moeizaam. Bovendien ondervinden Europese aanbieders op deze markten veel concurrentie van goedkoper product uit de VS en Oceanië. In juni was een lichte daling van het prijsniveau te zien.

Opbrengst van melk op basis van Nederlandse noteringen, respectievelijk wereldmarktprijzen voor boter en mager melkpoeder



Berekeningswijze

Marktinformatie (statistische overzichten)

Melkaanvoer en melkverwerking

Overzicht van de Nederlandse melkaanvoer en melkverwerking

Runderslachtingen

Overzicht van de slachtingen van runderen in Nederland

Buitenlandse handel

Overzicht van de Nederlandse export van kaas, boter(olie), mager en niet-mager melkpoeder en gecondenseerde melk

Prijzontwikkeling

- Ontwikkeling van de wereldmarktprijs t.o.v. de Nederlandse notering;
- Uitkomst van de GDT veiling;
- Ontwikkeling melkprijzen in Nederland;
- Ontwikkeling van de consumentenprijzen in Nederland.



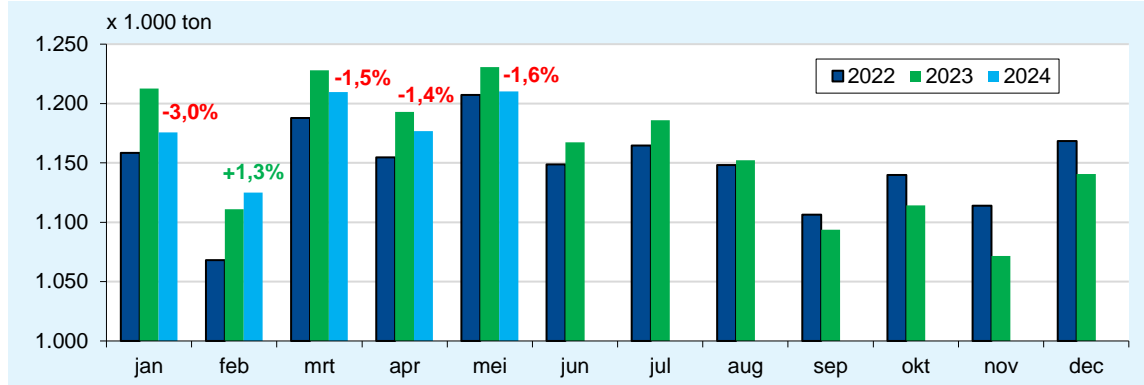
Melkaanvoer en melkverwerking

[Terug naar boven](#)

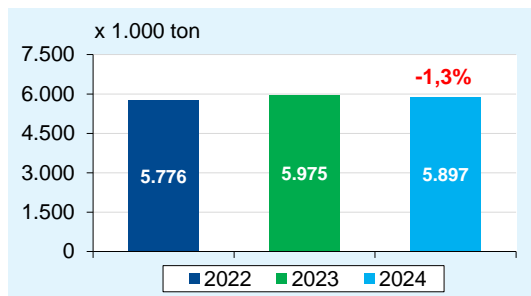
Melkaanvoer kalenderjaar

Tot en met mei 2024, ontwikkeling in % t.o.v. 2023
Bron: RVO.nl, bewerking ZuivelNL

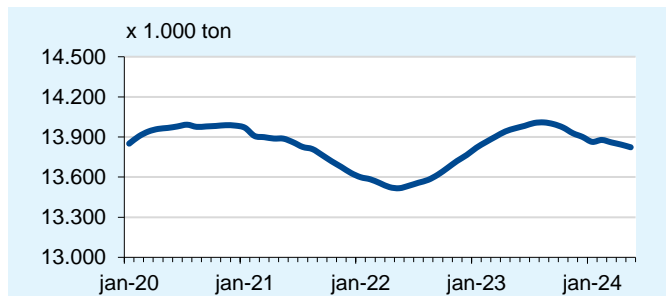
Maandelijkse melkaanvoer



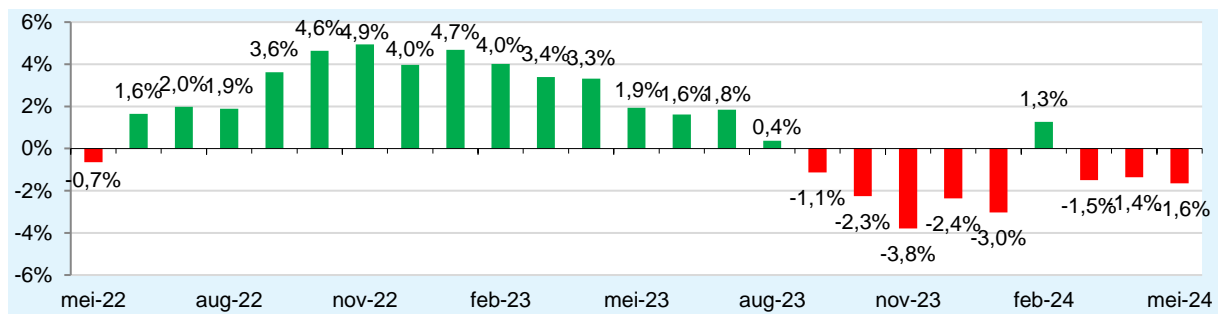
Melkaanvoer cumulatief



Melkaanvoer cumulatief (voortschrijdend jaartotaal)

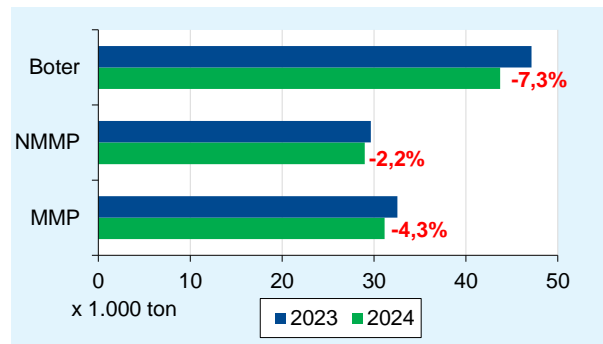
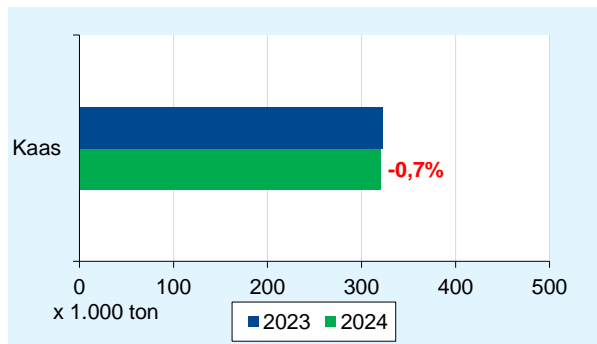


Relatieve ontwikkeling melkaanvoer t.o.v. voorafgaande jaar (periode mei 2022 - mei 2024)



Melkverwerking: industriële productie

Tot en met april 2024, ontwikkeling in % t.o.v. 2023
Bron: RVO.nl





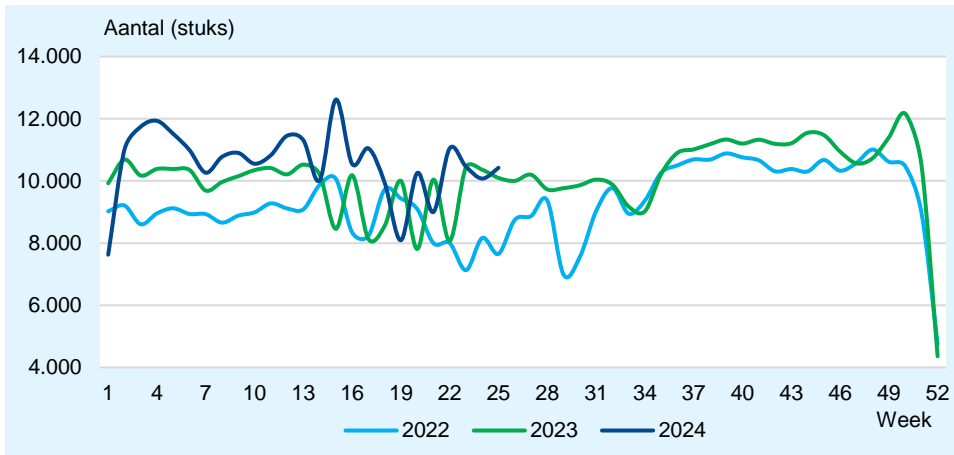
Runderslachten

[Terug naar boven](#)

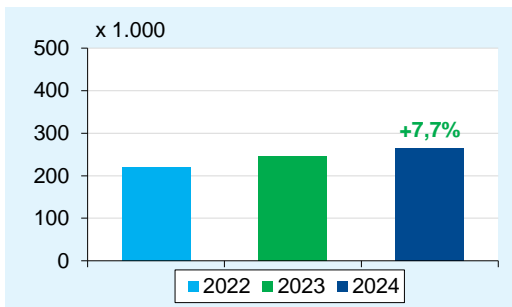
Runderslachten kalenderjaar

Tot en met week 25 2024, ontwikkeling in % t.o.v. 2023
Bron: RVO.nl, bewerking ZuivelNL

Wekelijkse runderslachten



Runderslachten cumulatief





Buitenlandse handel

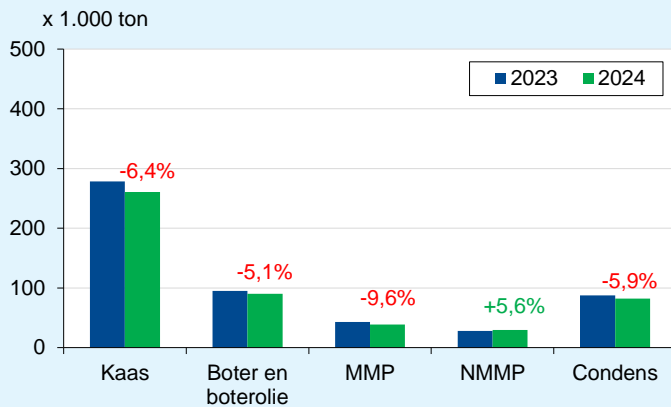
[Terug naar boven](#)

Uitvoer

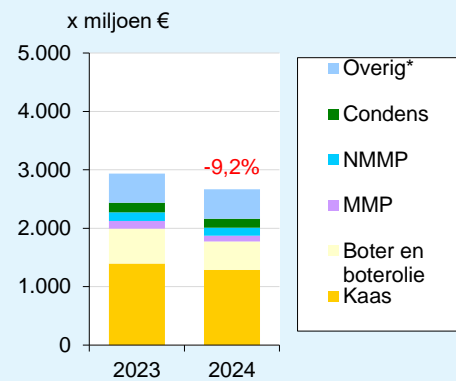
Tot en met maart 2024, ontwikkeling in % t.o.v. 2023

Bron: ZuivelNL

Volume



Waarde (x miljoen €)



*melk en room, gefermenteerde melkproducten, producten met melkbestanddelen, wei en weiprodukten

Overzicht per product:

- **Kaas**
- **Boter en boterolie**
- **Mager melkpoeder**
- **Niet-mager melkpoeder**
- **Gecondenseerde melk**



Uitvoer: Kaas

Terug naar buitenlandse handel

Uitvoervolume en -waarde

Tot en met maart 2024, ontwikkeling in indexcijfers t.o.v. 2023

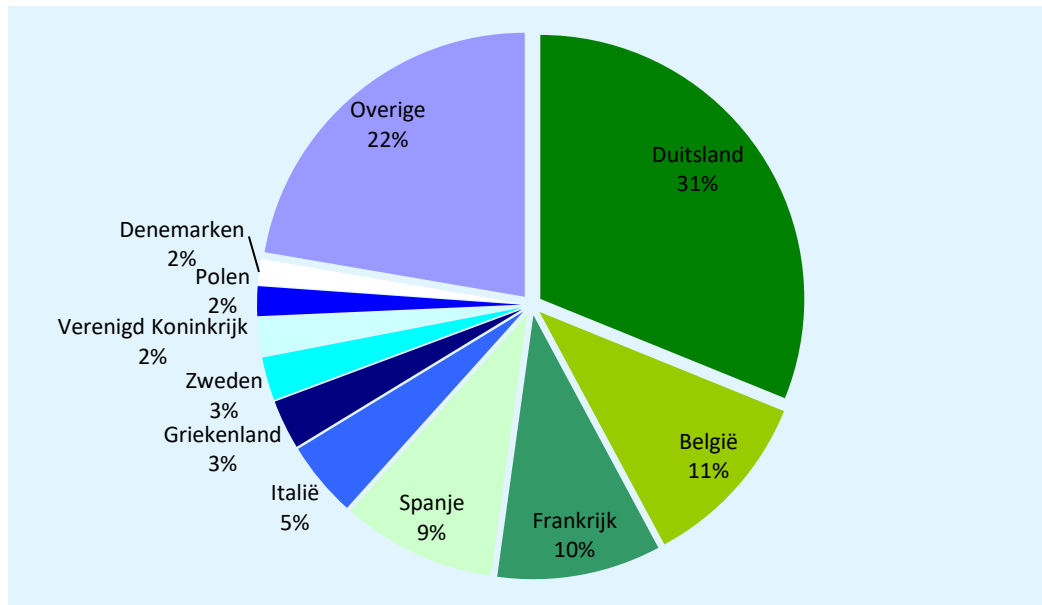
Bron: ZuivelNL

Bestemming	Volume (x 1.000 kg)	Index (2024/2023)	Waarde (x € 1.000)	Index (2024/2023)
- EU-27, waarvan:	218.087	94	1.061.598	93
Duitsland	81.087	88	405.125	91
België	28.694	86	149.348	87
Frankrijk	26.151	101	133.443	90
Spanje	24.637	100	111.757	98
Italië	12.075	101	53.892	97
Griekenland	7.895	101	31.270	92
Zweden	6.899	93	33.558	92
Polen	4.734	97	23.093	106
Denemarken	4.114	81	19.746	86
- Derde landen, waarvan:	42.357	94	223.940	89
Verenigd Koninkrijk	6.078	101	28.689	91
Totaal	260.445	94	1.285.538	92

Uitvoer naar belangrijkste bestemmingen

Tot en met maart 2024, (in % van het exportvolume)

Bron: ZuivelNL





Uitvoer: Boter en boterolie

Terug naar buitenlandse handel

Uitvoervolume en -waarde

Tot en met maart 2024, ontwikkeling in indexcijfers t.o.v. 2023

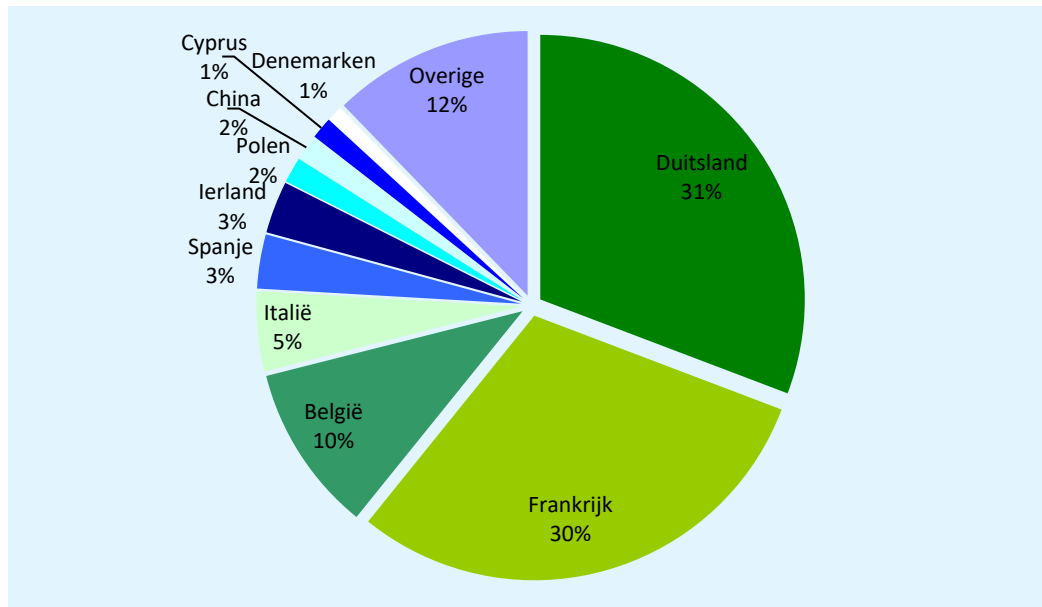
Bron: ZuivelNL

Bestemming	Volume (x 1.000 kg)	Index (2024/2023)	Waarde (x € 1.000)	Index (2024/2023)
- EU-27, waarvan:	82.025	97	433.070	83
Duitsland	27.685	78	139.172	60
Frankrijk	27.020	109	142.628	98
België	9.219	87	50.058	83
Italië	4.372	99	26.298	92
Spanje	2.975	106	15.938	94
Ierland	2.867	888	14.188	632
Polen	1.409	98	8.341	93
Cyprus	1.200	>1.000	6.483	>1.000
Denemarken	845	156	4.321	136
- Derde landen, waarvan:	7.935	75	53.273	72
China	1.363	144	7.088	144
Totaal	89.960	95	486.343	82

Uitvoer naar belangrijkste bestemmingen

Tot en met maart 2024, (in % van het exportvolume)

Bron: ZuivelNL





Uitvoer: Mager melkpoeder

Terug naar buitenlandse handel

Uitvoervolume en -waarde

Tot en met maart 2024, ontwikkeling in indexcijfers t.o.v. 2023

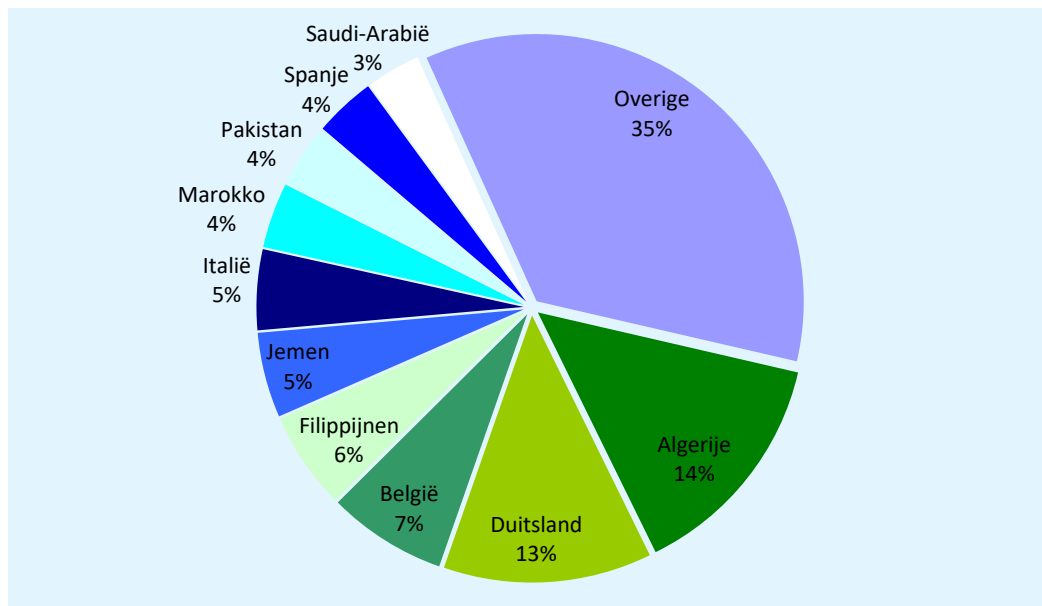
Bron: ZuivelNL

Bestemming	Volume (x 1.000 kg)	Index (2024/2023)	Waarde (x € 1.000)	Index (2024/2023)
- EU-27, waarvan:	16.216	91	37.872	74
Duitsland	4.879	138	10.930	116
België	2.784	60	6.314	48
Italië	1.883	51	4.536	40
Spanje	1.435	77	3.391	61
- Derde landen, waarvan:	22.439	90	62.511	77
Algerije	5.457	129	17.439	138
Filippijnen	2.277	828	5.656	694
Jemen	1.993	219	4.397	167
Marokko	1.530	64	4.018	49
Pakistan	1.462	52	3.694	42
Saudi-Arabië	1.282	89	3.189	77
Totaal	38.655	90	100.383	76

Uitvoer naar belangrijkste bestemmingen

Tot en met maart 2024, (in % van het exportvolume)

Bron: ZuivelNL





Uitvoer: Niet-mager melkpoeder

Terug naar buitenlandse handel

Uitvoervolume en -waarde

Tot en met maart 2024, ontwikkeling in indexcijfers t.o.v. 2023

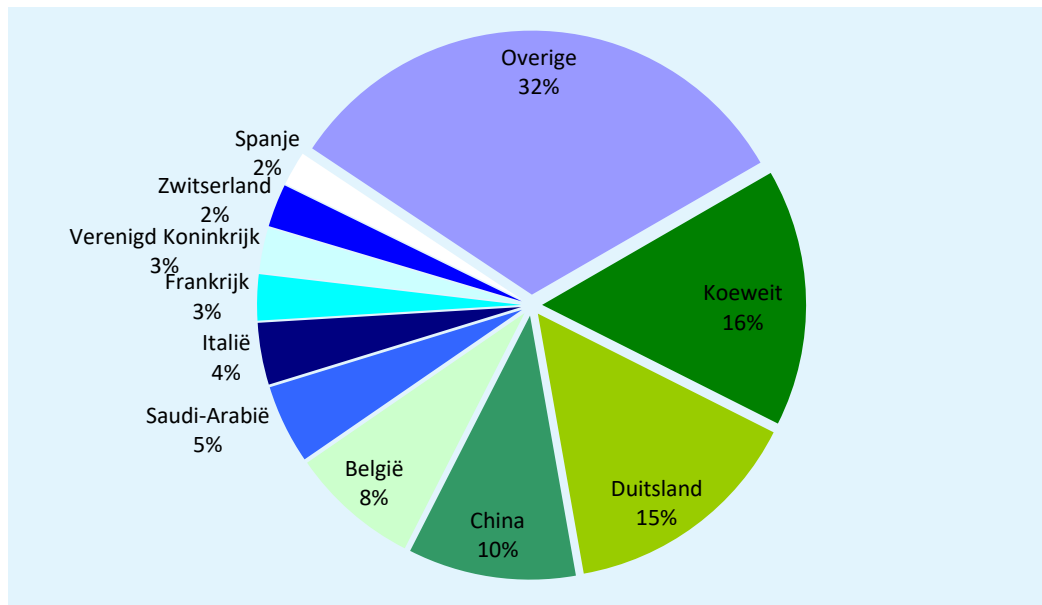
Bron: ZuivelNL

Bestemming	Volume (x 1.000 kg)	Index (2024/2023)	Waarde (x € 1.000)	Index (2024/2023)
- EU-27, waarvan:	11.465	86	48.645	80
Duitsland	4.344	132	17.246	117
België	2.323	81	8.975	67
Italië	1.113	55	6.458	73
Frankrijk	827	46	4.566	42
Spanje	618	67	2.623	60
- Derde landen, waarvan:	17.900	123	87.566	104
Koeweit	4.626	153	22.062	119
China	3.020	197	18.871	157
Saudi-Arabië	1.423	100	5.660	82
Verenigd Koninkrijk	804	89	4.478	77
Zwitserland	776	>1.000	3.366	>1.000
Totaal	29.365	106	136.212	94

Uitvoer naar belangrijkste bestemmingen

Tot en met maart 2024, (in % van het exportvolume)

Bron: ZuivelNL





Uitvoer: Gecondenseerde melk

Terug naar buitenlandse handel

Uitvoervolume en -waarde

Tot en met maart 2024, ontwikkeling in indexcijfers t.o.v. 2023

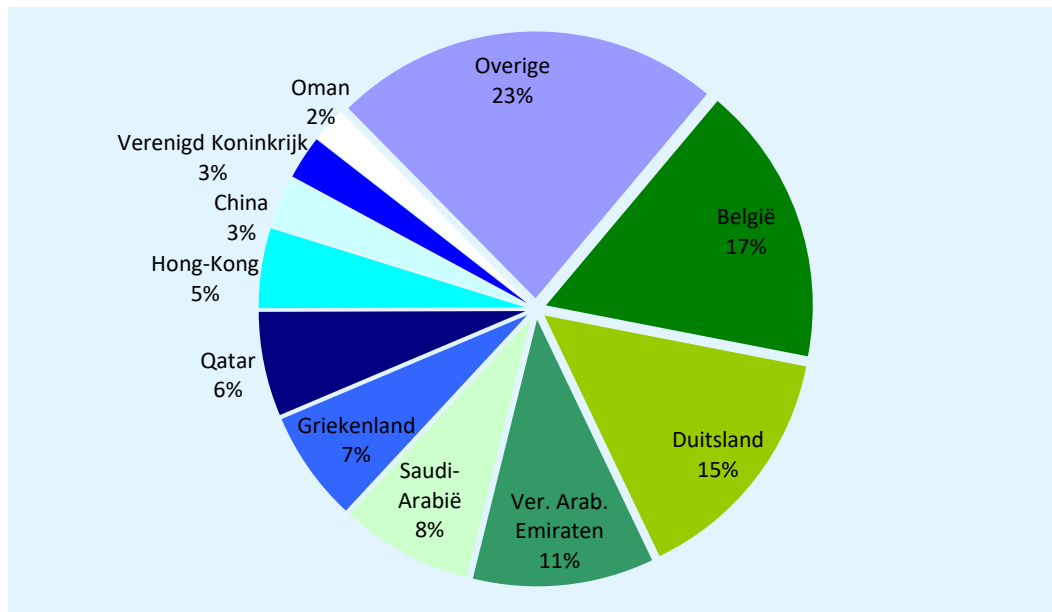
Bron: ZuivelNL

Bestemming	Volume (x 1.000 kg)	Index (2024/2023)	Waarde (x € 1.000)	Index (2024/2023)
- EU-27, waarvan:	40.033	101	65.244	90
België	13.935	129	13.665	100
Duitsland	12.201	80	26.302	78
Griekenland	5.534	101	7.843	90
- Derde landen, waarvan:	42.193	89	87.374	93
Ver. Arab. Emiraten	9.023	75	17.634	86
Saudi-Arabië	6.601	107	16.745	135
Qatar	5.200	101	9.637	107
Hong-Kong	3.979	94	5.248	81
China	2.536	114	4.247	100
Verenigd Koninkrijk	2.177	57	4.487	53
Oman	1.722	161	3.731	192
Totaal	82.226	94	152.617	92

Uitvoer naar belangrijkste bestemmingen

Tot en met maart 2024, (in % van het exportvolume)

Bron: ZuivelNL



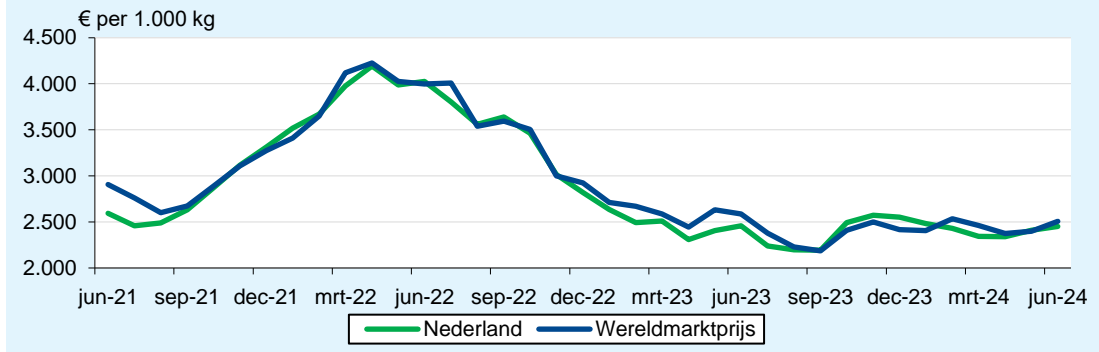


Prijzontwikkeling

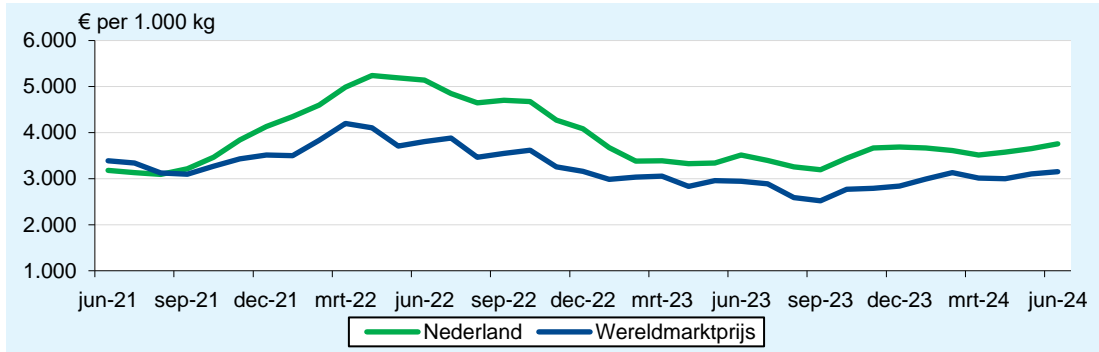
Terug naar boven

Bron: ZuivelNL, USDA

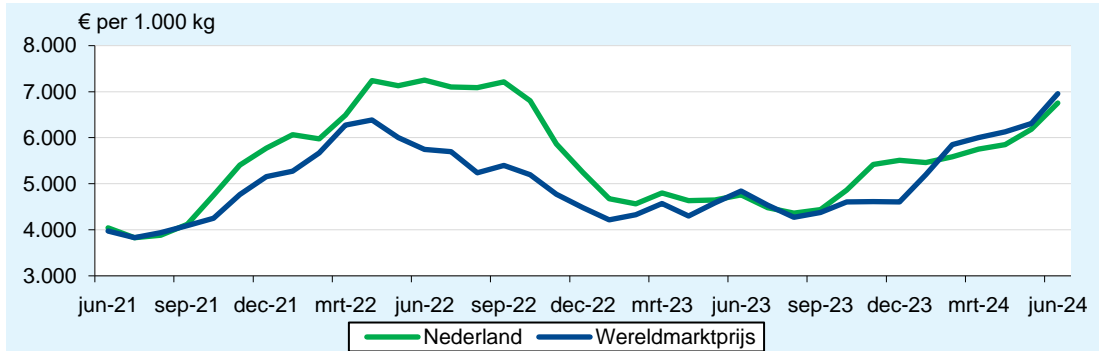
Mager melkpoeder, ADPI



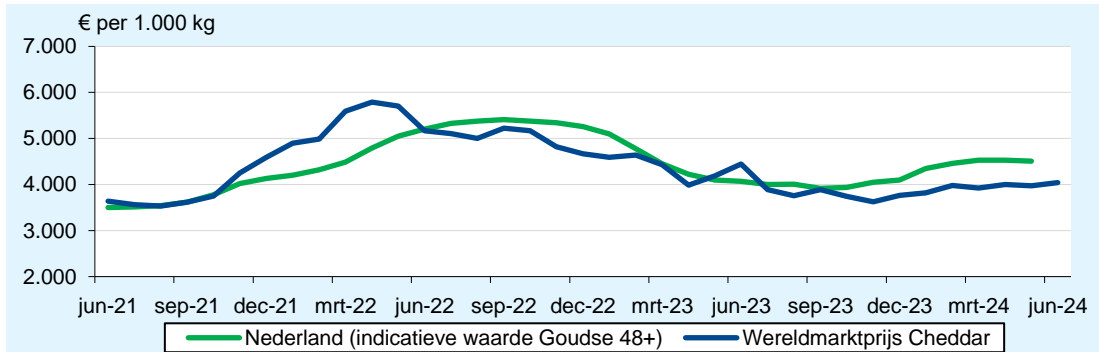
Vol melkpoeder, 26%



Boter, 82%



Kaas

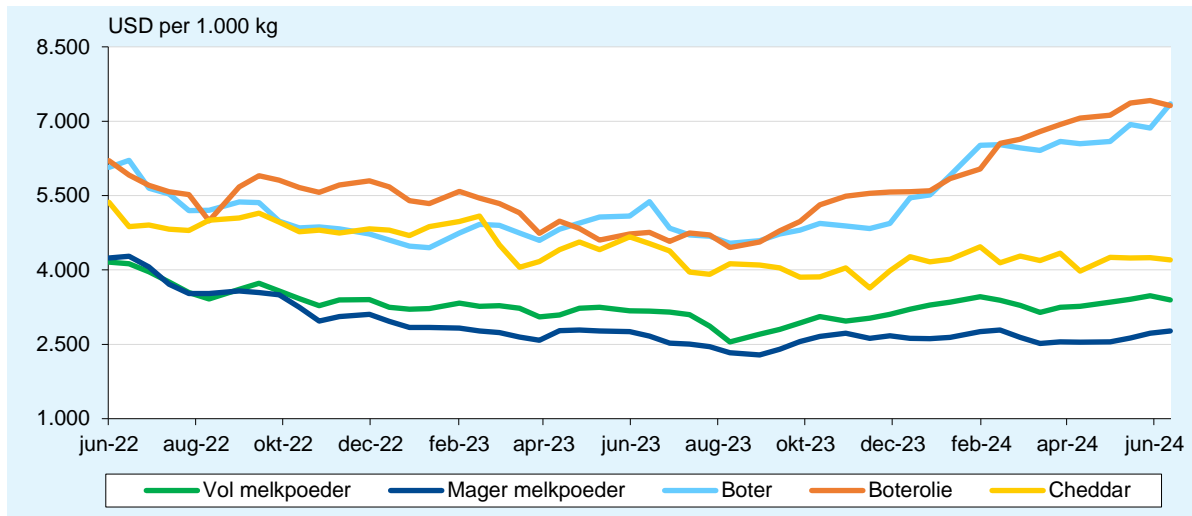




GlobalDairyTrade veiling

Bron: GlobalDairyTrade

Gemiddelde prijs GlobalDairyTrade veiling van vol - en mager melkpoeder, boter en boterolie en cheddar kaas (uitkomst 18 juni 2024)



Resultaat veiling van boter per contractperiode (uitkomst 18 juni 2024)

Eindprijs (USD/1.000 kg)	Termijn van verscheping					
	Contract 1 Jul 2024	Contract 2 Aug 2024	Contract 3 Sep 2024	Contract 4 Okt 2024	Contract 5 Nov 2024	Contract 6 Dec 2024
Solarec						
Unsalted Lactic - BE	7.105	7.135	7.135	-	-	-
Fonterra						
Salted 25kg - NZ	-	7.795	-	-	-	-
Unsalted 25kg - NZ	8.805	7.755	7.580	6.885	6.785	6.645
Gemiddelde prijs (USD/1.000 kg)	8.465	7.620	7.466	6.885	6.785	6.645
Verandering t.o.v. vorige veiling	+12,6%	+1,0%	+6,9%	+5,4%	+12,4%	+10,0%

Resultaat veiling van boterolie per contractperiode (uitkomst 18 juni 2024)

Eindprijs (USD/1.000 kg)	Termijn van verscheping					
	Contract 1 Jul 2024	Contract 2 Aug 2024	Contract 3 Sep 2024	Contract 4 Okt 2024	Contract 5 Nov 2024	Contract 6 Dec 2024
Fonterra						
Regular 210kg drum - NZ/AU	7.500	7.495	7.230	7.150	6.980	7.020
Premium 210kg drum - NZ	7.575	7.570	7.235	7.185	7.075	7.115
Premium 1.000kg bin - NZ	-	-	-	-	7.100	7.140
Gemiddelde prijs (USD/1.000 kg)	7.542	7.544	7.234	7.170	7.042	7.100
Verandering t.o.v. vorige veiling	-1,6%	-1,7%	-2,1%	-0,5%	-0,6%	+0,7%



Resultaat veiling van cheddar kaas per contractperiode (uitkomst 18 juni 2024)

Eindprijs (USD/1.000 kg)	Termijn van verscheeping					
	Contract 1 Jul 2024	Contract 2 Aug 2024	Contract 3 Sep 2024	Contract 4 Okt 2024	Contract 5 Nov 2024	Contract 6 Dec 2024
Fonterra						
Young - NZ	4.275	-	4.215	4.160	4.215	4.215
Frozen - NZ	-	-	-	4.210	4.265	4.265
Gemiddelde prijs (USD/1.000 kg)	4.275	-	4.215	4.168	4.226	4.223
Verandering t.o.v. vorige veiling	-1,7%	-	-2,7%	-0,8%	+0,5%	+0,5%

Resultaat veiling van mager melkpoeder per contractperiode (uitkomst 18 juni 2024)

Eindprijs (USD/1.000 kg)	Termijn van verscheeping					
	Contract 1 Jul 2024	Contract 2 Aug 2024	Contract 3 Sep 2024	Contract 4 Okt 2024	Contract 5 Nov 2024	Contract 6 Dec 2024
Arla						
Low Heat Regular - DE	-	-	2.570	-	-	-
Medium Heat Regular - DE	-	2.450	-	-	-	-
Medium Heat Regular - EU	-	2.450	2.540	-	-	-
Medium Heat Regular - SE	-	2.480	2.540	-	-	-
Medium Heat Regular - UK	-	2.555	2.590	-	-	-
Solarec						
Medium Heat - BE	2.550	2.575	2.620	-	-	-
West-Europa gemiddeld	2.550	2.485	2.591	-	-	-
Noord-Amerika gemiddeld	-	-	-	-	-	-
Fonterra						
Medium Heat - NZ	2.650	2.650	2.690	2.970	2.970	2.955
UHT - NZ	3.505	3.505	3.505	3.040	3.020	3.005
NZ gemiddeld	2.821	2.807	2.853	2.992	2.990	2.968
Gemiddelde prijs (USD/1.000 kg)	2.747	2.660	2.746	2.992	2.990	2.968
Verandering t.o.v. vorige veiling	+0,3%	-2,7%	-0,9%	+10,2%	+9,9%	+9,1%

Resultaat veiling van vol melkpoeder per contractperiode (uitkomst 18 juni 2024)

Eindprijs (USD/1.000 kg)	Termijn van verscheeping					
	Contract 1 Jul 2024	Contract 2 Aug 2024	Contract 3 Sep 2024	Contract 4 Okt 2024	Contract 5 Nov 2024	Contract 6 Dec 2024
Solarec						
Regular - BE	4.080	4.065	4.030	-	-	-
Fonterra						
Regular - NZ	3.365	3.385	3.335	3.295	3.250	-
Instant - NZ	3.510	3.625	3.575	3.390	3.350	-
UHT - NZ	3.440	3.470	3.410	3.370	-	-
Gemiddelde prijs (USD/1.000 kg)	3.414	3.454	3.422	3.336	3.268	-
Verandering t.o.v. vorige veiling	-2,7%	-2,5%	-2,9%	-0,6%	-4,3%	-

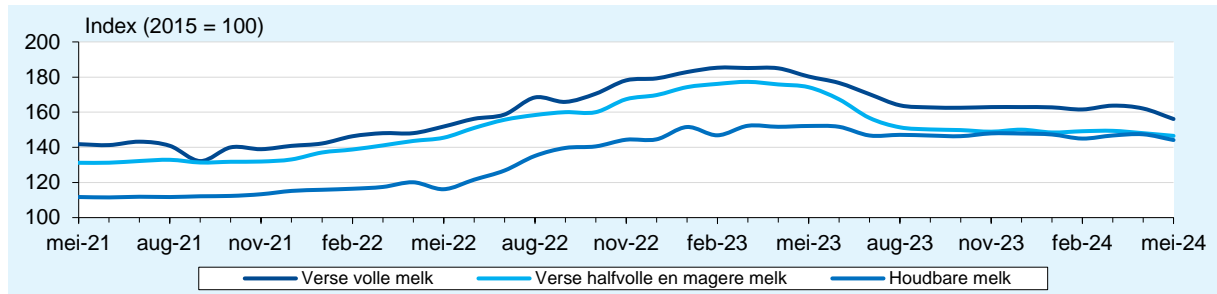


Consumentenprijsindex Nederland

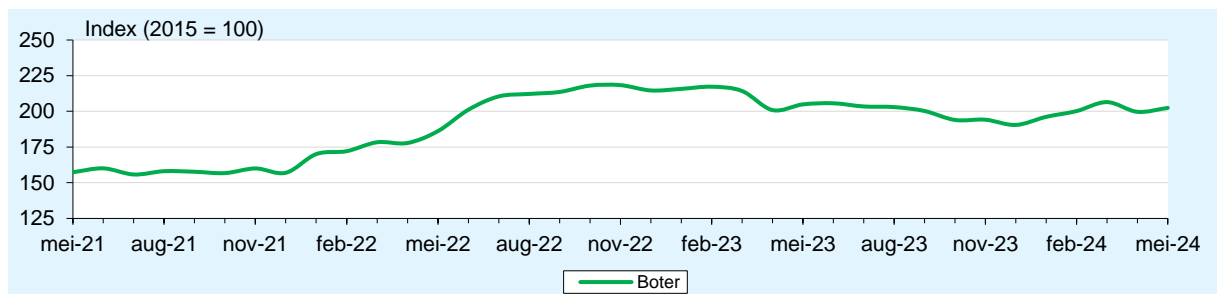
Bron: CBS

Prijzontwikkeling

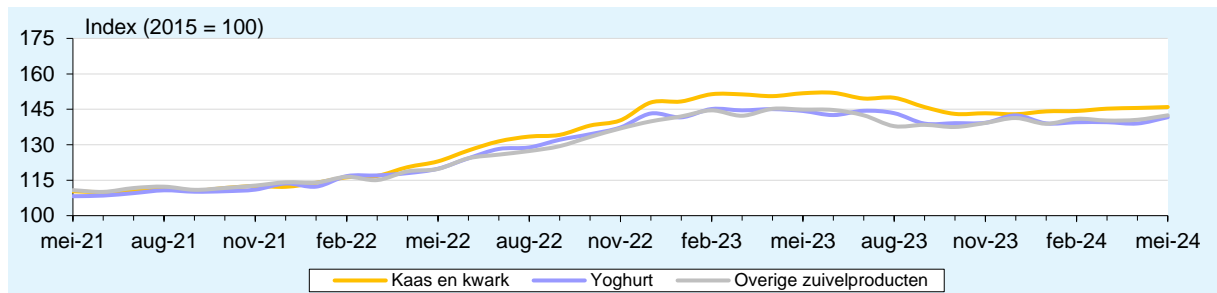
Consumptiemelk



Boter



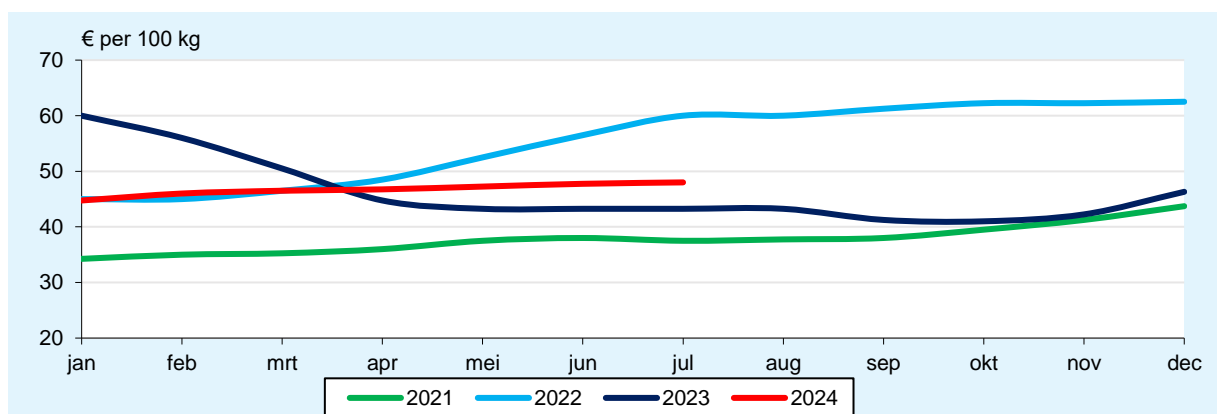
Kaas en kwark, yoghurt en overige zuivelproducten



Melkprijsontwikkeling Nederland

Bron: FrieslandCampina

Melkprijs op maandbasis



Dit betreft de garantieprijs van FrieslandCampina. Deze weerspiegelt het niveau van de ingeschatte melkprices van de door FrieslandCampina gehanteerde referentiebedrijven. FrieslandCampina is met afstand de grootste melkverwerker in Nederland en daarmee beeldbepalend. De garantieprijs geldt voor 100 kilo melk met 3,47% eiwit, 4,41% vet en 4,51% lactose en is exclusief btw.