



Marktbericht

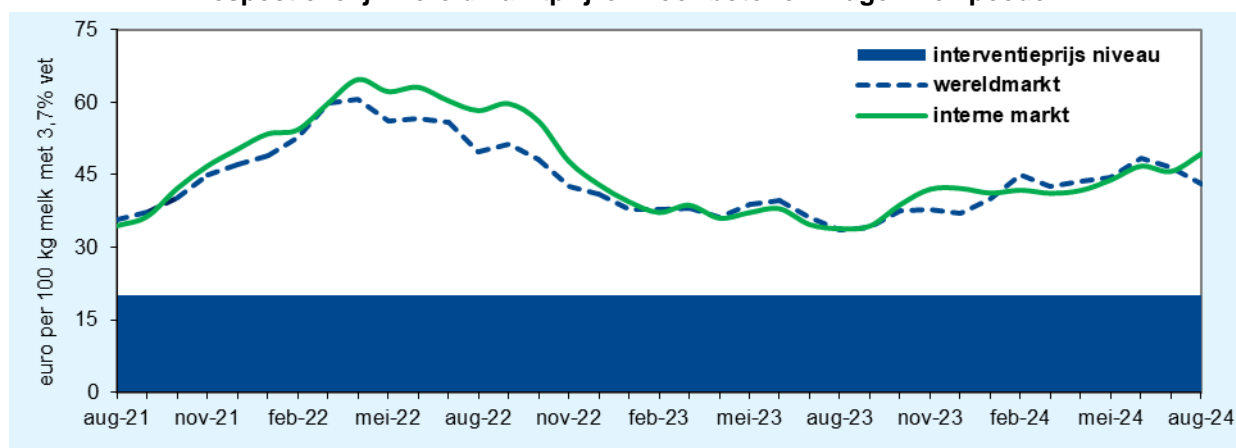
September 2024

De Nederlandse melkaanvoer daalde in augustus met 4%. Sinds juni is een versnelling te zien in het tempo van daling. Dit lijkt een direct gevolg te zijn van de opleving van het blauwtongvirus. Bovendien is het ruwvoer vanwege het natte seizoen van sterk wisselende kwaliteit. Cumulatief lag het niveau tot en met augustus 2024 1,9% lager dan in dezelfde periode van 2023.

De EU melkplas nam tussen februari en juni toe. In juli veranderde het beeld en daalde het volume (-0,5%). Deels lijkt dit te relateren aan de uitbraak van blauwtong in noordwest Europa. Naast Nederland noteerden ook België, Denemarken en Duitsland een daling. De Ierse melkaanvoer blijft verder krimpen. De groei van de Poolse aanvoer zette door, maar wel minder sterk als in de maanden daarvoor. Frankrijk toont sinds mei weer toenemende volumes. Per saldo steeg de EU melkaanvoer tot en met juli 2024 met 0,8%. De melkproductie in de andere, mondiaal belangrijke zuivel exporterende landen blijft een wisselend beeld tonen. In de VS daalde de melkproductie nog licht (-0,4%). De afname in Argentinië (-5%) en Uruguay (-9%) was weer aanzienlijk. Australië realiseerde echter een verdere toename (+2%). Ook de Nieuw-Zeelandse aanvoer groeide in deze seizoensmatige lagere productiemaand flink (+8%). Het geaggregeerde volume van de belangrijke zuivelexporteurs (inclusief de EU) lag tot en met juli 2024 per saldo gelijk aan vorig jaar.

De boternotering heeft in 2024 tot dusver een sterke fluctuaties laten zien, waarbij de trend opwaarts gericht was. Sinds medio juli is de boterprijs verder gestegen. Half augustus werd het record van april 2022 geëvenaard, om vervolgens medio september met € 810,- het hoogste punt te bereiken. De botermarkt is nog altijd extreem vast, wat komt door het beperkte aanbod, de lage voorraadniveaus, de goede vraag en de torenhoge roomrijzen. De notering van mager melkpoeder heeft een wat minder grillig beeld laten zien. Wel is er sprake van schommelingen in de prijs. Dit heeft vooral te maken met de onvoorspelbaarheid aan de vraagzijde. Na een aantal maanden van lichte daling, stabiliseerde het prijsniveau eind juli. Sinds half augustus zijn de prijzen door de tegenvallende melkproductie en beperktere beschikbaarheid van concentraat weer wat omhoog gegaan. De vraag blijft echter zwak en beperkt de prijsstijging.

Opbrengst van melk op basis van Nederlandse noteringen, respectievelijk wereldmarktprijzen voor boter en mager melkpoeder



Berekeningswijze

Marktinformatie (statistische overzichten)

Melkaanvoer en melkverwerking

Overzicht van de Nederlandse melkaanvoer en melkverwerking

Runderslachtingen

Overzicht van de slachtingen van runderen in Nederland

Buitenlandse handel

Overzicht van de Nederlandse export van kaas, boter(olie), mager en niet-mager melkpoeder en gecondenseerde melk

Prijzontwikkeling

- Ontwikkeling van de wereldmarktprijs t.o.v. de Nederlandse notering;
- Uitkomst van de GDT veiling;
- Ontwikkeling melkprijzen in Nederland;
- Ontwikkeling van de consumentenprijzen in Nederland.



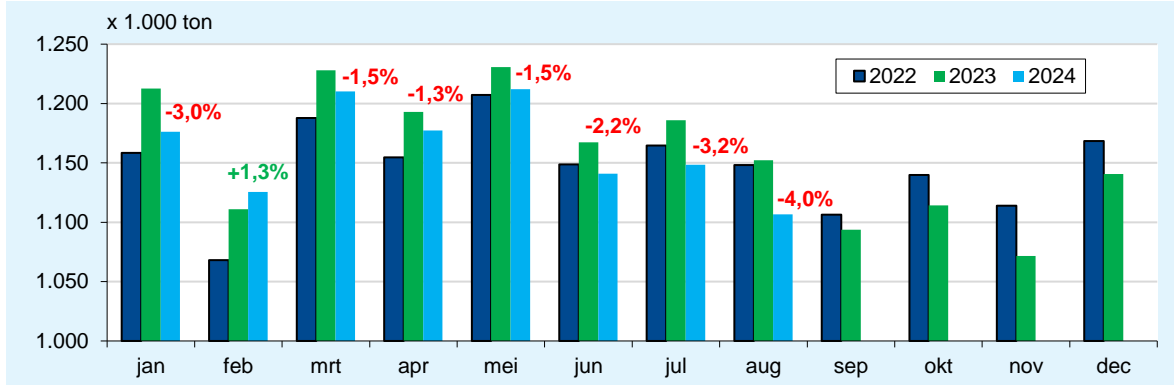
Melkaanvoer en melkverwerking

[Terug naar boven](#)

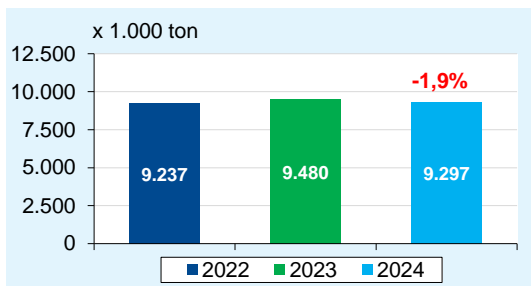
Melkaanvoer kalenderjaar

Tot en met augustus 2024, ontwikkeling in % t.o.v. 2023
Bron: RVO.nl, bewerking ZuivelNL

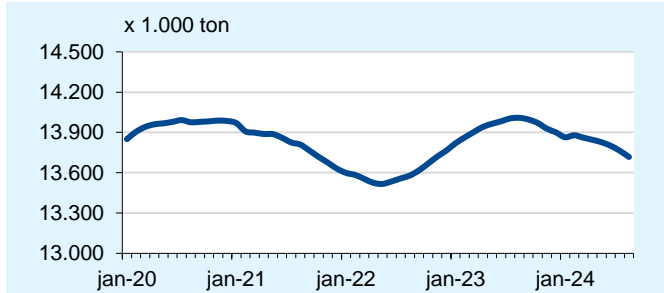
Maandelijkse melkaanvoer



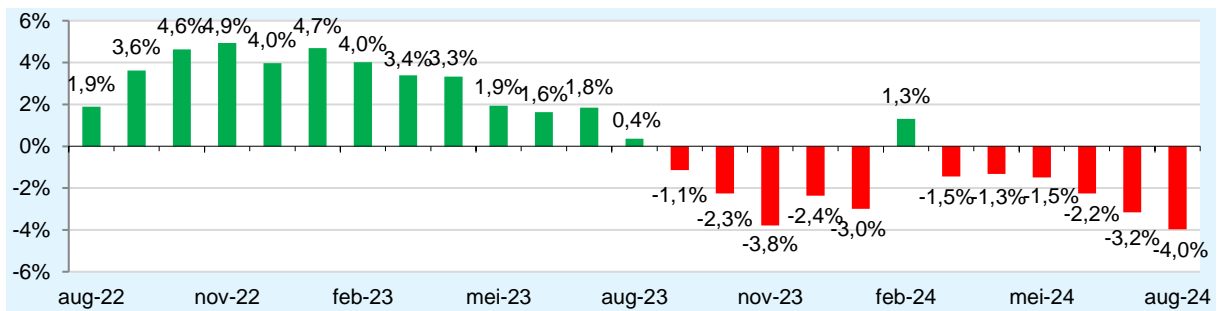
Melkaanvoer cumulatief



Melkaanvoer cumulatief (voortschrijdend jaartotaal)

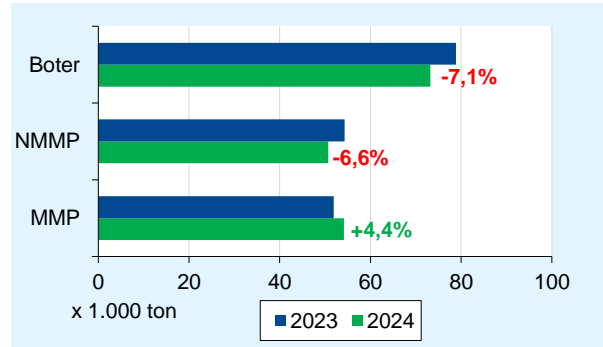
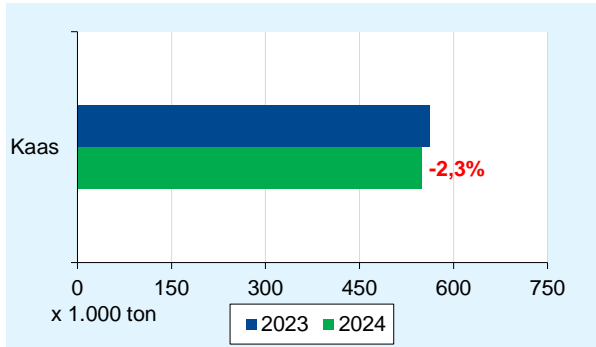


Relatieve ontwikkeling melkaanvoer t.o.v. voorafgaande jaar (periode aug 2022 - aug 2024)



Melkverwerking: industriële productie

Tot en met juli 2024, ontwikkeling in % t.o.v. 2023
Bron: RVO.nl





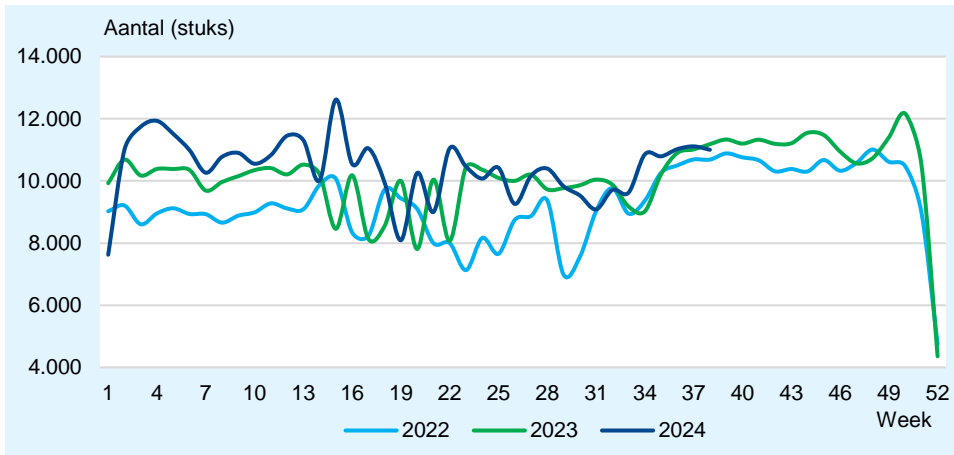
Runderslachten

[Terug naar boven](#)

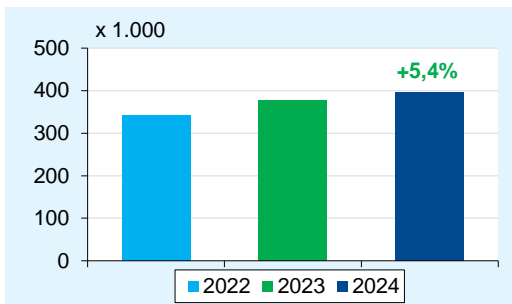
Runderslachten kalenderjaar

Tot en met week 38 2024, ontwikkeling in % t.o.v. 2023
Bron: RVO.nl, bewerking ZuivelNL

Wekelijkse runderslachten



Runderslachten cumulatief





Buitenlandse handel

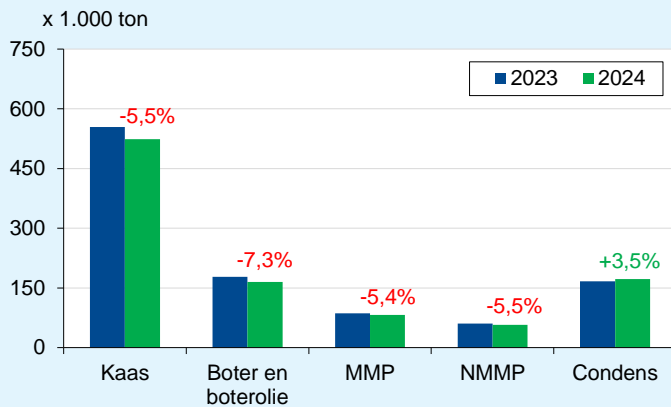
Terug naar boven

Uitvoer

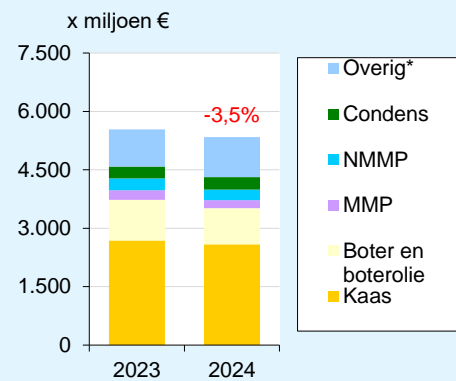
Tot en met juni 2024, ontwikkeling in % t.o.v. 2023

Bron: ZuivelNL

Volume



Waarde (x miljoen €)



*melk en room, gefermenteerde melkproducten, producten met melkbestanddelen, wei en weiprodukten

Overzicht per product:

- **Kaas**
- **Boter en boterolie**
- **Mager melkpoeder**
- **Niet-mager melkpoeder**
- **Gecondenseerde melk**



Uitvoer: Kaas

Terug naar buitenlandse handel

Uitvoervolume en -waarde

Tot en met juni 2024, ontwikkeling in indexcijfers t.o.v. 2023

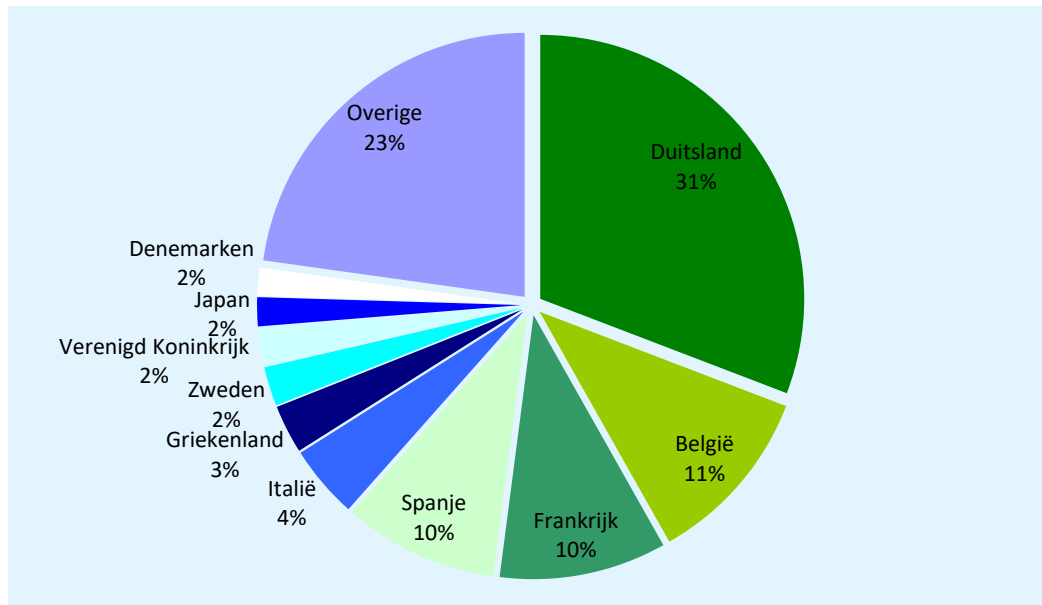
Bron: ZuivelNL

Bestemming	Volume (x 1.000 kg)	Index (2024/2023)	Waarde (x € 1.000)	Index (2024/2023)
- EU-27, waarvan:	434.269	95	2.123.396	97
Duitsland	161.475	91	812.727	97
België	57.661	88	303.385	92
Frankrijk	53.612	103	271.149	95
Spanje	49.702	98	226.713	102
Italië	23.462	93	105.012	94
Griekenland	15.554	105	62.095	102
Zweden	12.552	82	63.670	88
Denemarken	9.060	100	40.652	99
- Derde landen, waarvan:	89.697	94	460.981	92
Verenigd Koninkrijk	12.188	95	58.145	86
Japan	9.284	63	38.217	66
Totaal	523.966	94	2.584.377	96

Uitvoer naar belangrijkste bestemmingen

Tot en met juni 2024, (in % van het exportvolume)

Bron: ZuivelNL





Uitvoer: Boter en boterolie

Terug naar buitenlandse handel

Uitvoervolume en -waarde

Tot en met juni 2024, ontwikkeling in indexcijfers t.o.v. 2023

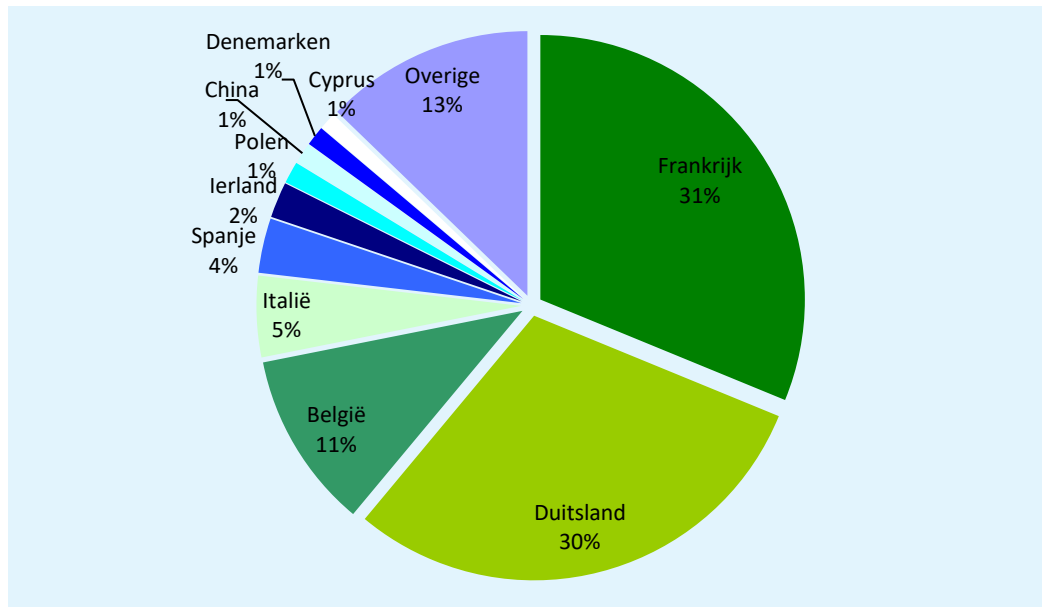
Bron: ZuivelNL

Bestemming	Volume (x 1.000 kg)	Index (2024/2023)	Waarde (x € 1.000)	Index (2024/2023)
- EU-27, waarvan:	149.411	95	826.045	91
Frankrijk	51.372	101	281.701	101
Duitsland	49.167	84	260.554	73
België	17.813	88	101.001	94
Italië	8.166	91	50.854	94
Spanje	5.504	92	30.406	86
Ierland	3.600	347	19.420	295
Polen	2.196	107	14.057	109
Denemarken	1.984	172	10.825	172
Cyprus	1.744	268	9.972	276
- Derde landen, waarvan:	15.254	74	103.390	77
China	2.089	71	11.055	69
Totaal	164.665	93	929.435	89

Uitvoer naar belangrijkste bestemmingen

Tot en met juni 2024, (in % van het exportvolume)

Bron: ZuivelNL





Uitvoer: Mager melkpoeder

Terug naar buitenlandse handel

Uitvoervolume en -waarde

Tot en met juni 2024, ontwikkeling in indexcijfers t.o.v. 2023

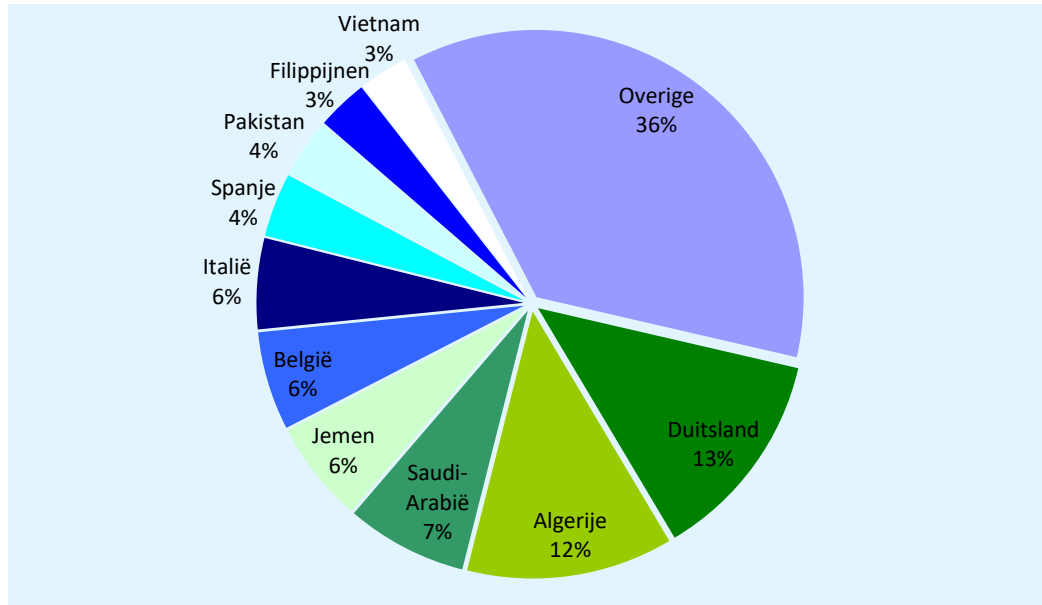
Bron: ZuivelNL

Bestemming	Volume (x 1.000 kg)	Index (2024/2023)	Waarde (x € 1.000)	Index (2024/2023)
- EU-27, waarvan:	33.402	99	76.220	84
Duitsland	10.510	142	22.873	125
België	4.885	67	10.849	56
Italië	4.502	72	10.414	58
Spanje	3.163	67	7.449	59
- Derde landen, waarvan:	48.428	92	132.321	83
Algerije	10.226	100	30.751	104
Saudi-Arabië	6.004	130	15.178	124
Jemen	5.032	121	12.803	115
Pakistan	2.920	51	7.406	45
Filippijnen	2.527	525	6.353	468
Vietnam	2.444	169	6.403	160
Totaal	81.830	95	208.540	83

Uitvoer naar belangrijkste bestemmingen

Tot en met juni 2024, (in % van het exportvolume)

Bron: ZuivelNL





Uitvoer: Niet-mager melkpoeder

Terug naar buitenlandse handel

Uitvoervolume en -waarde

Tot en met juni 2024, ontwikkeling in indexcijfers t.o.v. 2023

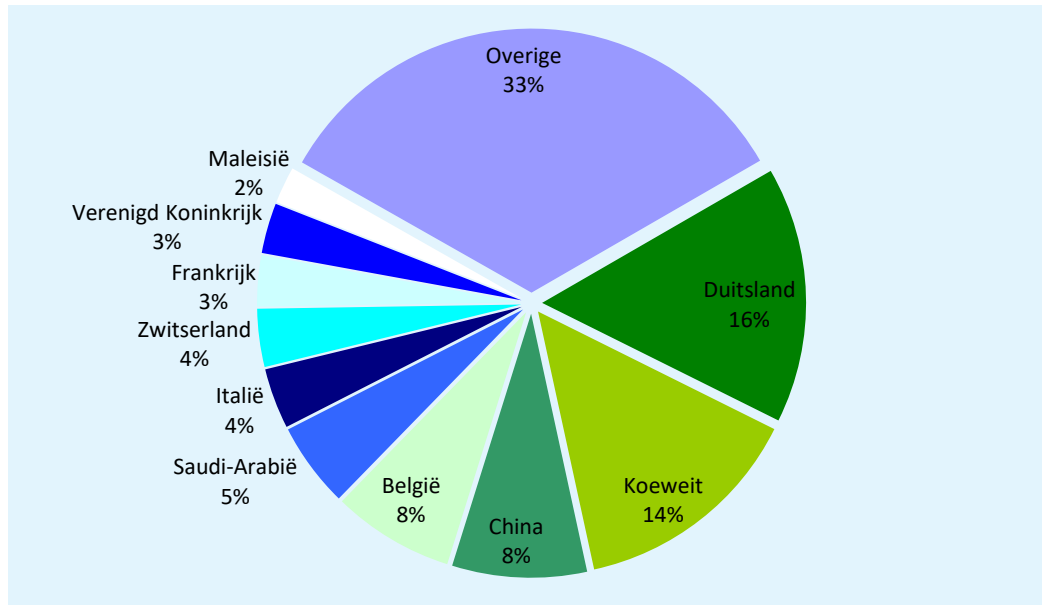
Bron: ZuivelNL

Bestemming	Volume (x 1.000 kg)	Index (2024/2023)	Waarde (x € 1.000)	Index (2024/2023)
- EU-27, waarvan:	22.502	96	97.163	91
Duitsland	8.947	152	35.533	143
België	4.259	99	16.775	88
Italië	2.115	61	12.559	83
Frankrijk	1.785	55	9.986	51
- Derde landen, waarvan:	34.551	94	171.038	89
Koeweit	8.125	157	42.458	138
China	4.703	161	27.419	124
Saudi-Arabië	2.960	127	12.239	115
Zwitserland	2.027	605	8.920	520
Verenigd Koninkrijk	1.757	82	10.254	78
Maleisië	1.288	87	5.601	89
Totaal	57.053	94	268.201	90

Uitvoer naar belangrijkste bestemmingen

Tot en met juni 2024, (in % van het exportvolume)

Bron: ZuivelNL





Uitvoer: Gecondenseerde melk

Terug naar buitenlandse handel

Uitvoervolume en -waarde

Tot en met juni 2024, ontwikkeling in indexcijfers t.o.v. 2023

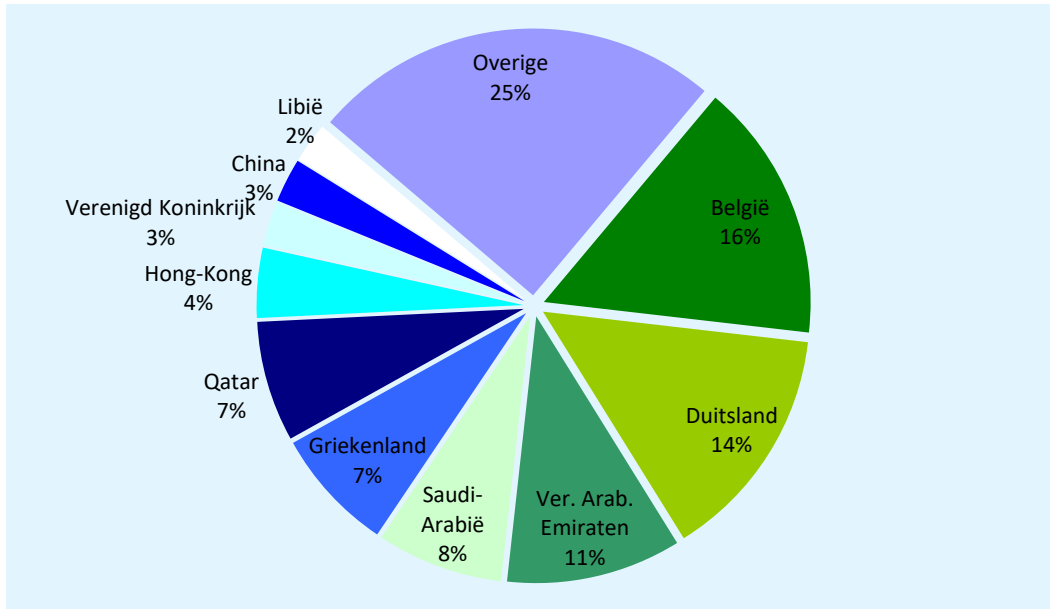
Bron: ZuivelNL

Bestemming	Volume (x 1.000 kg)	Index (2024/2023)	Waarde (x € 1.000)	Index (2024/2023)
- EU-27, waarvan:	82.284	103	135.710	100
België	27.110	122	26.900	105
Duitsland	24.701	84	55.176	91
Griekenland	12.919	120	17.836	115
- Derde landen, waarvan:	90.202	104	184.010	109
Ver. Arab. Emiraten	18.291	108	35.715	122
Saudi-Arabië	13.238	118	32.835	144
Qatar	12.600	113	23.088	117
Hong-Kong	7.306	99	9.729	91
Verenigd Koninkrijk	4.646	64	9.351	60
China	4.595	116	7.397	104
Libië	4.176	49	7.232	49
Totaal	172.486	103	319.721	105

Uitvoer naar belangrijkste bestemmingen

Tot en met juni 2024, (in % van het exportvolume)

Bron: ZuivelNL



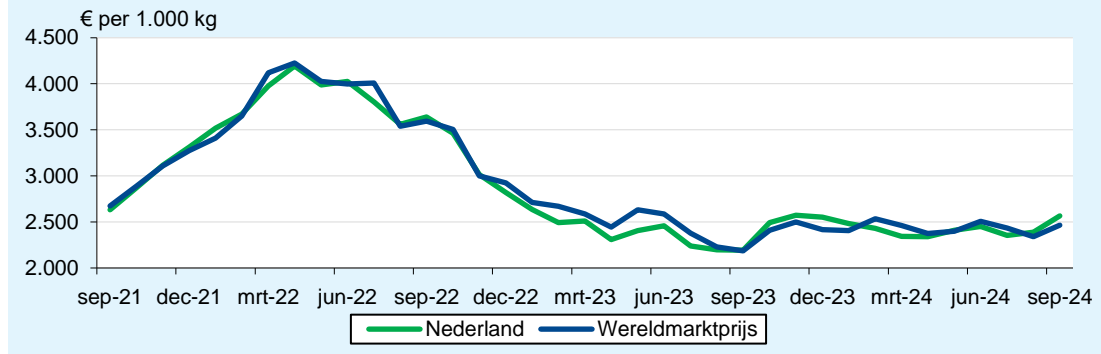


Prijzontwikkeling

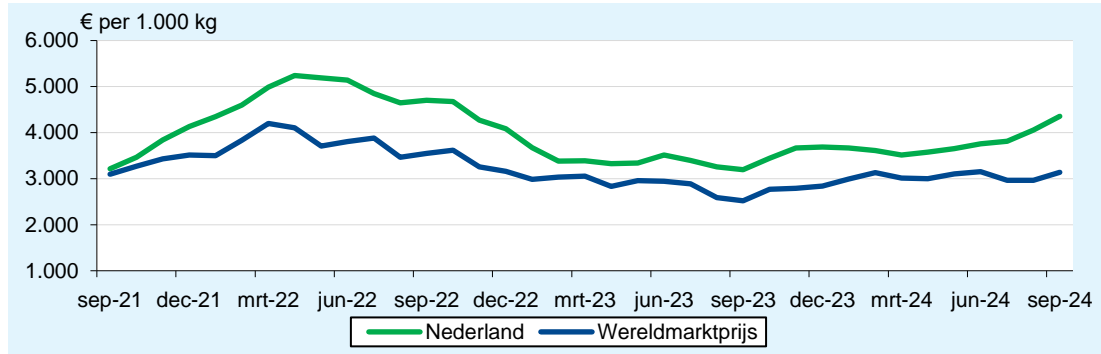
[Terug naar boven](#)

Bron: ZuivelNL, USDA

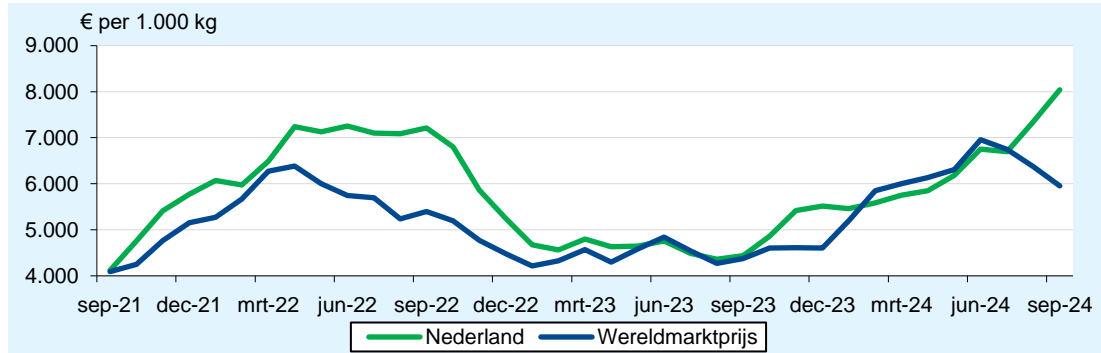
Mager melkpoeder, ADPI



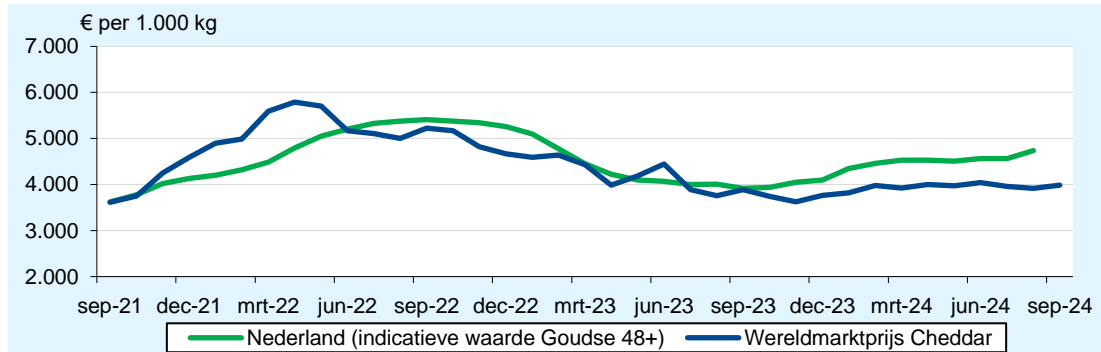
Vol melkpoeder, 26%



Boter, 82%



Kaas

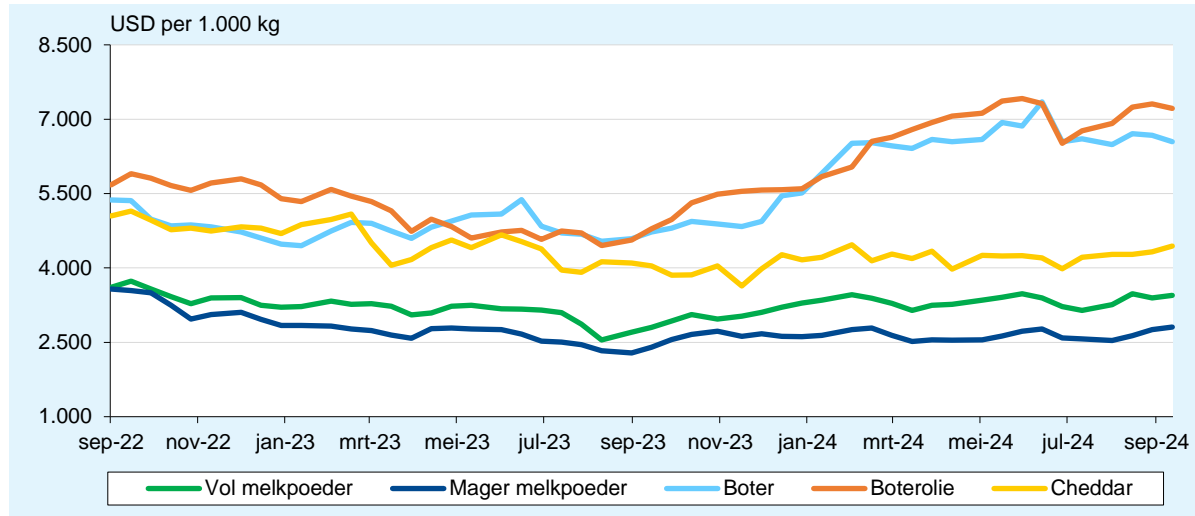




GlobalDairyTrade veiling

Bron: GlobalDairyTrade

Gemiddelde prijs GlobalDairyTrade veiling van vol - en mager melkpoeder, boter en boterolie en cheddar kaas (uitkomst 17 september 2024)



Resultaat veiling van boter per contractperiode (uitkomst 17 september 2024)

Eindprijs (USD/1.000 kg)	Termijn van verscheping					
	Contract 1 Okt 2024	Contract 2 Nov 2024	Contract 3 Dec 2024	Contract 4 Jan 2025	Contract 5 Feb 2025	Contract 6 Mrt 2025
Solarec						
Unsalted Lactic - BE	9.015	9.135	9.135	-	-	-
Fonterra						
Salted 25kg - NZ	6.615	6.410	6.335	-	-	-
Unsalted 25kg - NZ	6.575	6.410	6.335	6.365	6.400	6.475
Gemiddelde prijs (USD/1.000 kg)	6.906	6.501	6.628	6.365	6.400	6.475
Verandering t.o.v. vorige veiling	-0,7%	-2,0%	-2,0%	-2,0%	-2,1%	+1,1%

Resultaat veiling van boterolie per contractperiode (uitkomst 17 september 2024)

Eindprijs (USD/1.000 kg)	Termijn van verscheping					
	Contract 1 Okt 2024	Contract 2 Nov 2024	Contract 3 Dec 2024	Contract 4 Jan 2025	Contract 5 Feb 2025	Contract 6 Mrt 2025
Fonterra						
Regular 210kg drum - NZ/AU	7.360	7.290	7.085	7.060	7.030	7.070
Premium 210kg drum - NZ	7.405	7.315	7.160	7.135	7.125	7.115
Premium 1.000kg bin - NZ	7.460	7.390	7.185	7.210	7.200	7.170
Gemiddelde prijs (USD/1.000 kg)	7.400	7.316	7.148	7.121	7.100	7.098
Verandering t.o.v. vorige veiling	-2,8%	-3,3%	+0,6%	+0,5%	+0,0%	+0,7%



Resultaat veiling van cheddar kaas per contractperiode (uitkomst 17 september 2024)

Eindprijs (USD/1.000 kg)	Termijn van verscheeping					
	Contract 1 Okt 2024	Contract 2 Nov 2024	Contract 3 Dec 2024	Contract 4 Jan 2025	Contract 5 Feb 2025	Contract 6 Mrt 2025
Fonterra						
Young - NZ	4.435	4.475	4.430	4.395	4.390	-
Frozen - NZ	-	4.555	4.480	4.465	4.440	-
Gemiddelde prijs (USD/1.000 kg)	4.435	4.492	4.437	4.401	4.405	-
Verandering t.o.v. vorige veiling	+1,1%	+3,9%	+3,1%	+2,4%	+2,0%	-

Resultaat veiling van mager melkpoeder per contractperiode (uitkomst 17 september 2024)

Eindprijs (USD/1.000 kg)	Termijn van verscheeping					
	Contract 1 Okt 2024	Contract 2 Nov 2024	Contract 3 Dec 2024	Contract 4 Jan 2025	Contract 5 Feb 2025	Contract 6 Mrt 2025
Arla						
Low Heat Regular - DE	-	2.895	2.920	-	-	-
Medium Heat Regular - DE	-	2.860	2.850	-	-	-
Medium Heat Regular - EU	-	2.840	2.840	-	-	-
Medium Heat Regular - SE	-	2.840	-	-	-	-
Medium Heat Regular - UK	-	2.840	2.845	-	-	-
Solarec						
Medium Heat - BE	2.820	2.830	2.835	-	-	-
West-Europa gemiddeld	2.820	2.850	2.856	-	-	-
Noord-Amerika gemiddeld	-	2.611	2.625	2.625	-	-
Fonterra						
Low Heat - NZ	-	2.800	2.825	-	-	-
Medium Heat - NZ	2.800	2.785	2.825	2.825	2.845	2.815
UHT - NZ	-	2.850	2.875	2.875	2.920	-
NZ gemiddeld	2.800	2.787	2.830	2.828	2.856	2.815
Gemiddelde prijs (USD/1.000 kg)	2.803	2.791	2.826	2.815	2.856	2.815
Verandering t.o.v. vorige veiling	+0,1%	+1,7%	+3,2%	+2,7%	+2,6%	+4,3%

Resultaat veiling van vol melkpoeder per contractperiode (uitkomst 17 september 2024)

Eindprijs (USD/1.000 kg)	Termijn van verscheeping					
	Contract 1 Okt 2024	Contract 2 Nov 2024	Contract 3 Dec 2024	Contract 4 Jan 2025	Contract 5 Feb 2025	Contract 6 Mrt 2025
Solarec						
Regular - BE	4.910	4.925	4.940	-	-	-
Fonterra						
Regular - NZ	3.645	3.415	3.375	3.375	3.390	-
Instant - NZ	3.860	3.515	3.470	3.470	3.485	-
UHT - NZ	3.720	3.500	3.460	3.460	-	-
Gemiddelde prijs (USD/1.000 kg)	3.757	3.459	3.421	3.409	3.414	-
Verandering t.o.v. vorige veiling	+2,3%	+0,4%	+2,4%	+1,9%	+2,6%	-

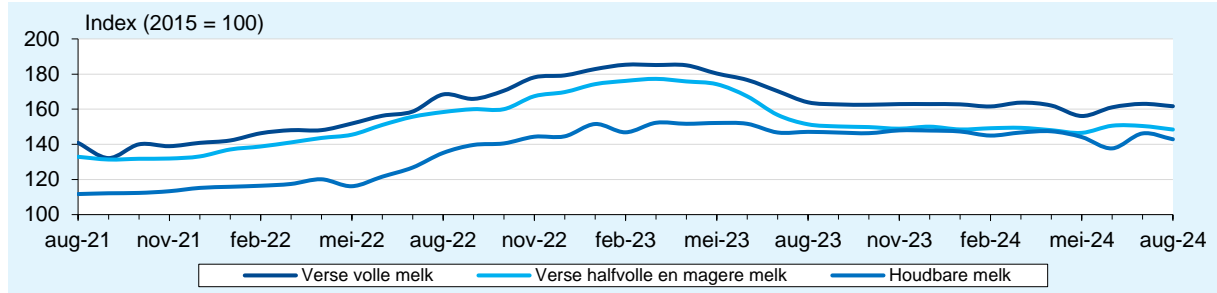


Consumentenprijsindex Nederland

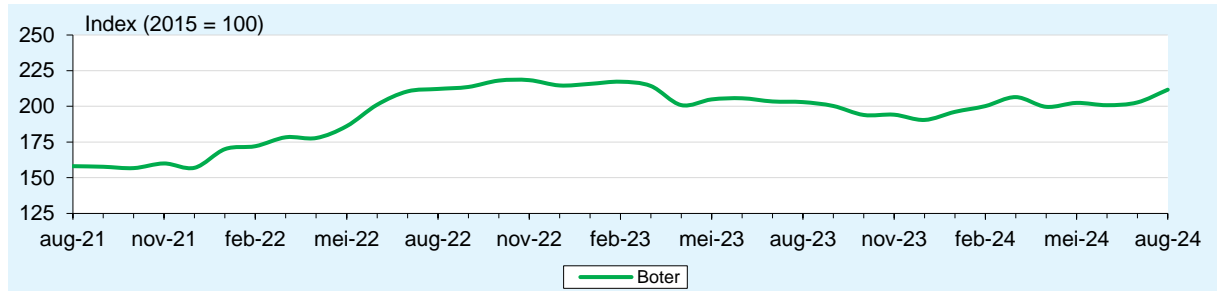
Bron: CBS

Prijzontwikkeling

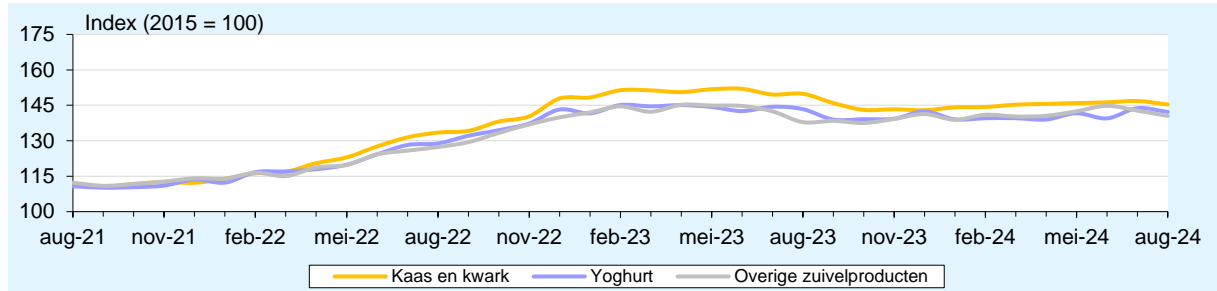
Consumptiemelk



Boter



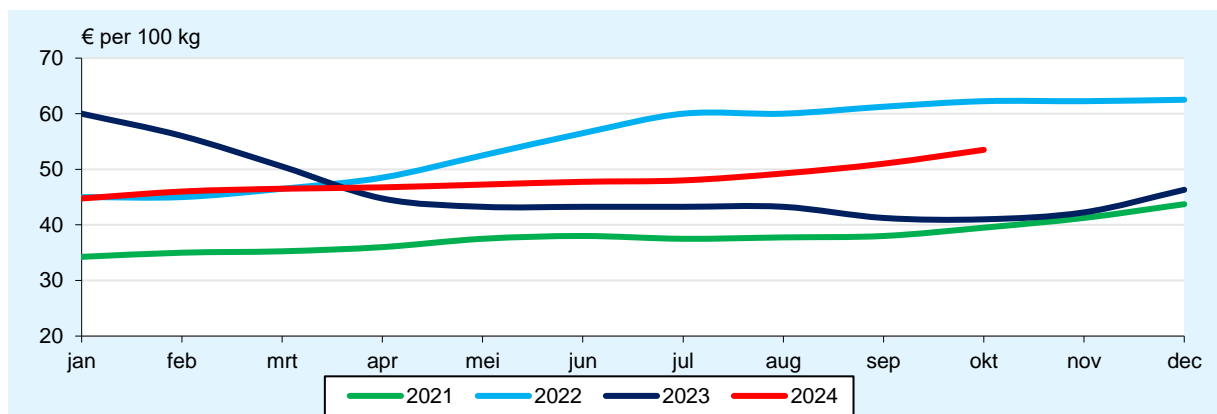
Kaas en kwark, yoghurt en overige zuivelproducten



Melkprijsontwikkeling Nederland

Bron: FrieslandCampina

Melkprijs op maandbasis



Dit betreft de garantieprijs van FrieslandCampina. Deze weerspiegelt het niveau van de ingeschatte melkprices van de door FrieslandCampina gehanteerde referentiebedrijven. FrieslandCampina is met afstand de grootste melkverwerker in Nederland en daarmee beeldbepalend. De garantieprijs geldt voor 100 kilo melk met 3,47% eiwit, 4,41% vet en 4,51% lactose en is exclusief btw.