



Marktbericht

Oktober 2024

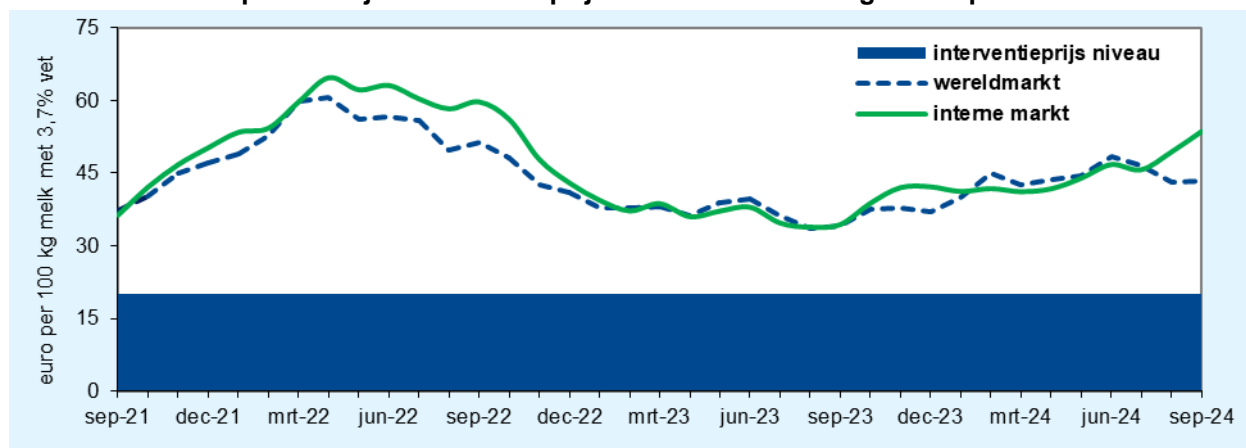
De Nederlandse melkaanvoer nam in september met bijna 3% af. De daling was iets minder sterk als in de maanden daarvoor. Het blauwtongvirus lijkt sinds september een afnemende invloed te hebben op de ontwikkeling van de melkaanvoer. Cumulatief lag het niveau in de eerste drie kwartalen van 2024 2,0% lager dan in dezelfde periode van 2023.

De EU melkaanvoer daalde licht in augustus. Net als in juli nam het volume met 0,4% af. Deels komt dit door de uitbraak van blauwtong in noordwest Europa. Naast Nederland noteerden ook België, Denemarken en Duitsland een daling. Ook de krimp in Ierland hield aan. Polen vervolgde, na een iets minder grote stijging in juli, de weg van sterke groei. In Frankrijk zette de stijging ook door, maar wel in een lager tempo als in juli. Per saldo steeg de EU melkaanvoer tot en met augustus 2024 met 0,7%.

Het beeld van de melkproductie in de andere, mondiaal belangrijke zuivel exporterende bleef hetzelfde. De aanvoer in Nieuw-Zeeland nam weer aanzienlijk toe (+9%). Ook Australië toonde een verdere stijging (+3%). De VS realiseerden in augustus, na ruim een jaar van daling, lichte groei (+0,4%). Anderzijds was de afname in Argentinië (-6%) en Uruguay (-6%) nog altijd fors. Het totale volume van de belangrijke zuivelexporteurs (inclusief de EU) lag tot en met augustus 2024 per saldo 0,1% hoger dan vorig jaar.

De boternotering heeft in 2024 tot dusver een sterke fluctuaties laten zien. Tot eind september was de trend opwaarts gericht. Na het bereiken van het nieuwe record medio september, daalden de prijzen fors in de eerste helft van oktober. Dit lijkt vooral een correctie te zijn, die vaak plaatsvindt na een periode van snelle prijsstijgingen. De marktfundamenten blijven onveranderd. De roomprijzen zijn nog steeds erg hoog en het aanbod van verse boter is beperkt. Er is nog vraag voor het resterende deel van het jaar, waarbij kopers bereid zijn om hoge(re) prijzen te betalen. De prijs van mager melkpoeder toonde een wat stabiel beeld dan boter. De prijsschommelingen komen vooral door de onvoorspelbaarheid aan de vraagzijde. Na een bescheiden stijging van half augustus tot het grootste deel van september, verzwakte de markt weer tot half oktober. Sindsdien zijn de prijzen gestabiliseerd en lijkt het erop dat de markt een bodem heeft gevonden.

Opbrengst van melk op basis van Nederlandse noteringen, respectievelijk wereldmarktprijzen voor boter en mager melkpoeder



Berekeningswijze

Marktinformatie (statistische overzichten)

Melkaanvoer en melkverwerking

Overzicht van de Nederlandse melkaanvoer en melkverwerking

Runderslachtingen

Overzicht van de slachtingen van runderen in Nederland

Buitenlandse handel

Overzicht van de Nederlandse export van kaas, boter(olie), mager en niet-mager melkpoeder en gecondenseerde melk

Prijzontwikkeling

- Ontwikkeling van de wereldmarktprijs t.o.v. de Nederlandse notering;
- Uitkomst van de GDT veiling;
- Ontwikkeling melkprijzen in Nederland;
- Ontwikkeling van de consumentenprijzen in Nederland.



Melkaanvoer en melkverwerking

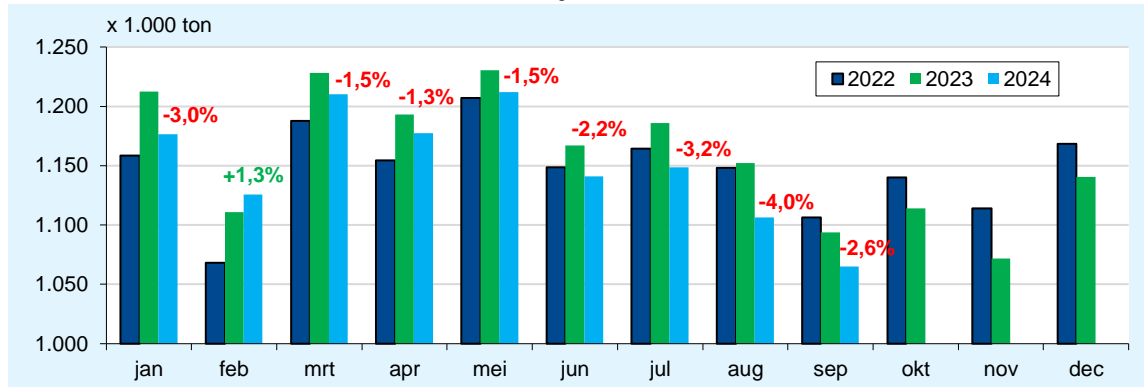
[Terug naar boven](#)

Melkaanvoer kalenderjaar

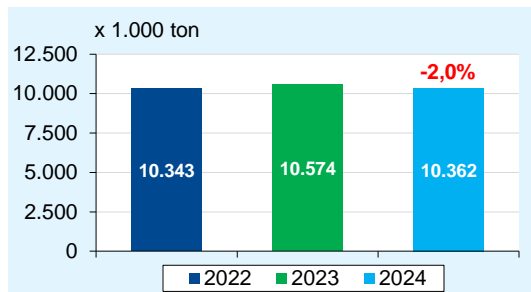
Tot en met september 2024, ontwikkeling in % t.o.v. 2023

Bron: RVO.nl, bewerking ZuivelNL

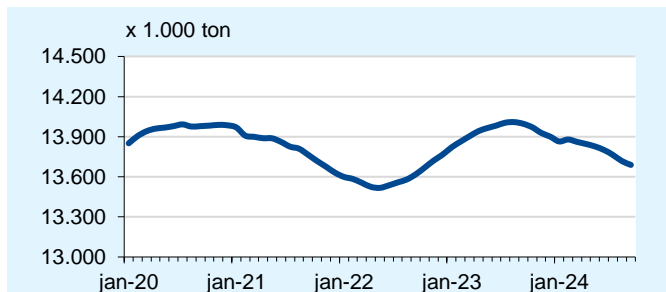
Maandelijkse melkaanvoer



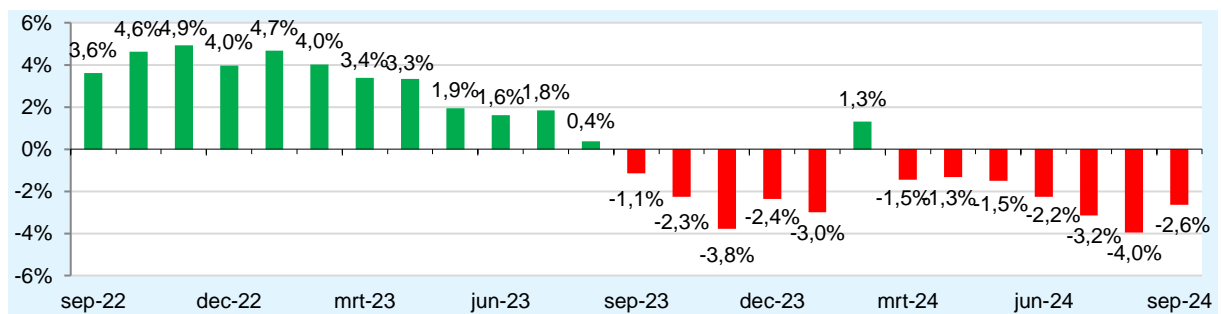
Melkaanvoer cumulatief



Melkaanvoer cumulatief (voortschrijdend jaartotaal)



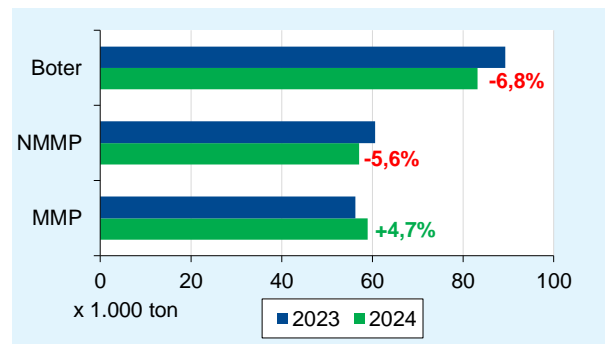
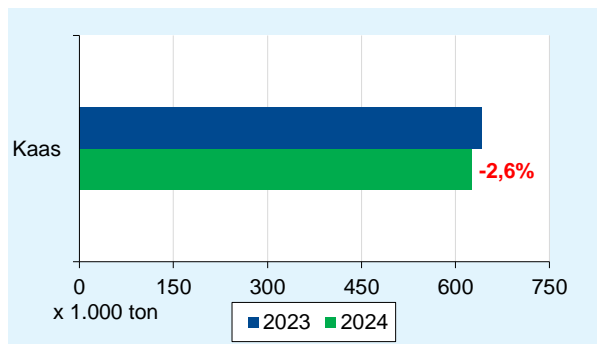
Relatieve ontwikkeling melkaanvoer t.o.v. voorafgaande jaar (periode sep 2022 - sep 2024)



Melkverwerking: industriële productie

Tot en met augustus 2024, ontwikkeling in % t.o.v. 2023

Bron: RVO.nl





Runderslachten

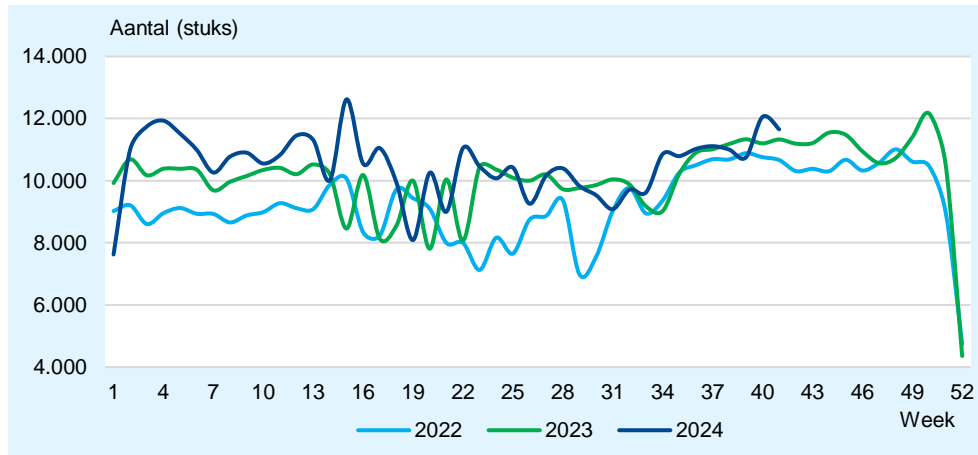
[Terug naar boven](#)

Runderslachten kalenderjaar

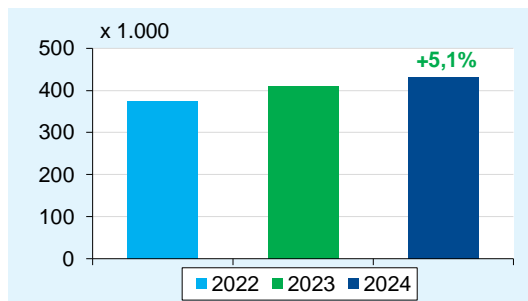
Tot en met week 41 2024, ontwikkeling in % t.o.v. 2023

Bron: RVO.nl, bewerking ZuivelNL

Wekelijkse runderslachten



Runderslachten cumulatief





Buitenlandse handel

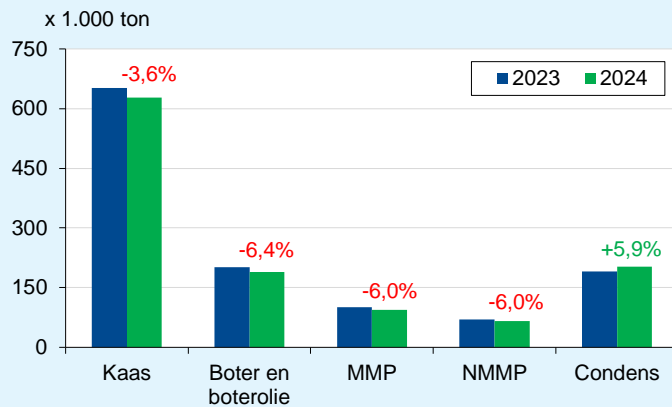
Terug naar boven

Uitvoer

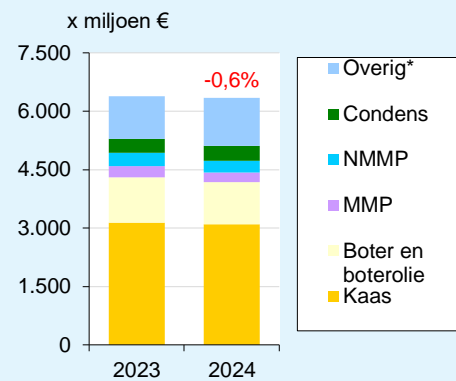
Tot en met juli 2024, ontwikkeling in % t.o.v. 2023

Bron: ZuivelNL

Volume



Waarde (x miljoen €)



*melk en room, gefermenteerde melkproducten, producten met melkbestanddelen, wei en weiprodukten

Overzicht per product:

- **Kaas**
- **Boter en boterolie**
- **Mager melkpoeder**
- **Niet-mager melkpoeder**
- **Gecondenseerde melk**



Uitvoer: Kaas

Terug naar buitenlandse handel

Uitvoervolume en -waarde

Tot en met juli 2024, ontwikkeling in indexcijfers t.o.v. 2023

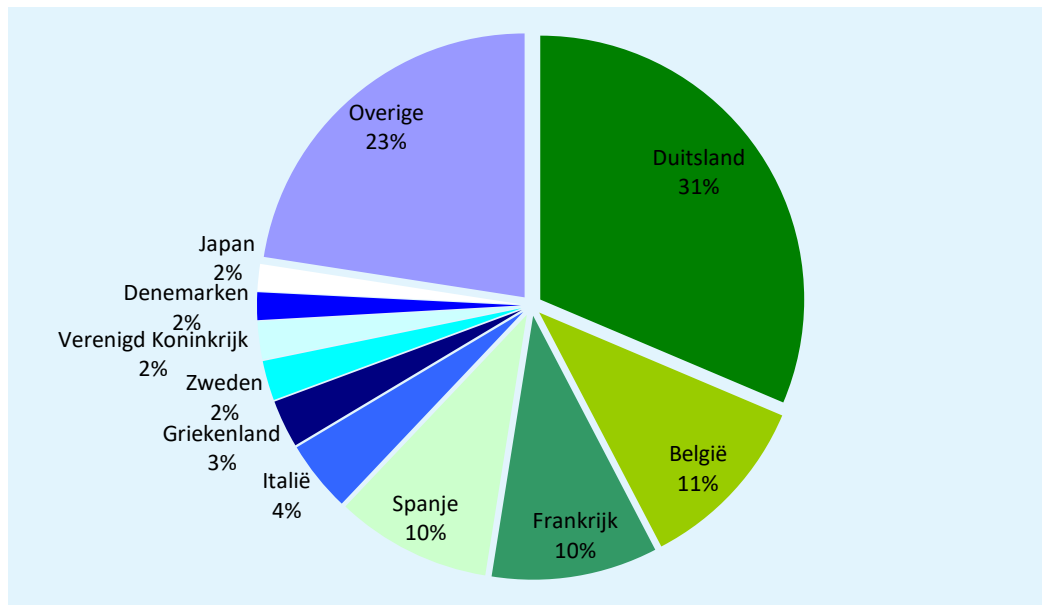
Bron: ZuivelNL

Bestemming	Volume (x 1.000 kg)	Index (2024/2023)	Waarde (x € 1.000)	Index (2024/2023)
- EU-27, waarvan:	523.270	96	2.552.494	100
Duitsland	197.108	94	984.343	100
België	68.881	90	362.788	94
Frankrijk	63.916	104	324.189	98
Spanje	59.978	100	273.500	104
Italië	27.389	91	122.674	94
Griekenland	18.382	101	73.492	100
Zweden	15.314	84	77.041	90
Denemarken	10.618	102	47.910	102
- Derde landen, waarvan:	104.913	96	542.505	94
Verenigd Koninkrijk	14.559	99	69.577	90
Japan	10.384	63	42.929	67
Totaal	628.182	96	3.094.999	99

Uitvoer naar belangrijkste bestemmingen

Tot en met juli 2024, (in % van het exportvolume)

Bron: ZuivelNL





Uitvoer: Boter en boterolie

Terug naar buitenlandse handel

Uitvoervolume en -waarde

Tot en met juli 2024, ontwikkeling in indexcijfers t.o.v. 2023

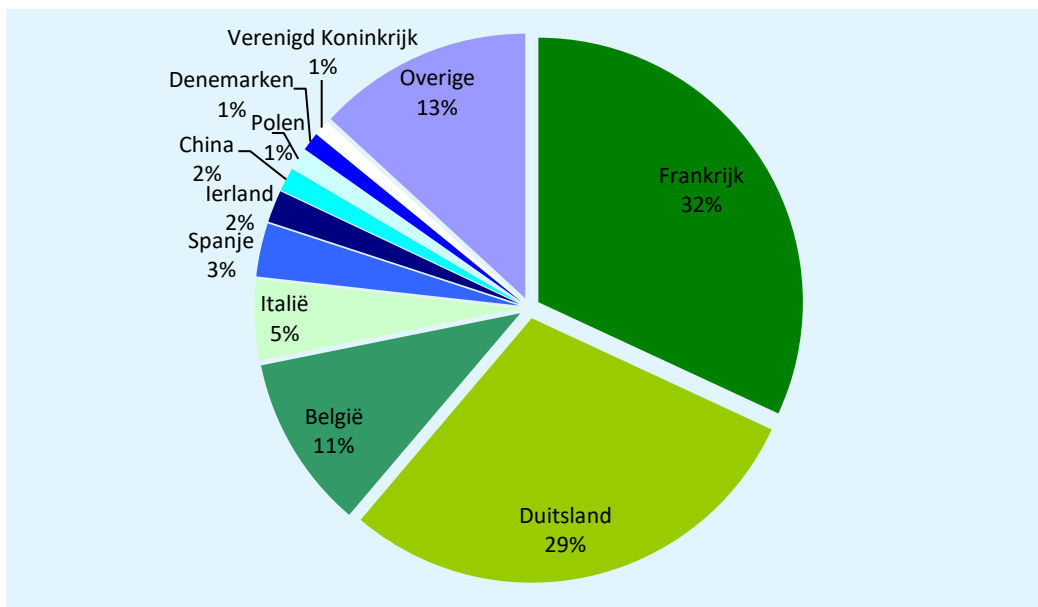
Bron: ZuivelNL

Bestemming	Volume (x 1.000 kg)	Index (2024/2023)	Waarde (x € 1.000)	Index (2024/2023)
- EU-27, waarvan:	170.344	95	961.058	94
Frankrijk	60.285	103	337.796	106
Duitsland	55.337	85	299.979	77
België	20.096	89	115.703	97
Italië	9.299	92	58.891	97
Spanje	6.188	85	34.898	83
Ierland	3.723	233	20.344	215
Polen	2.469	96	16.001	103
Denemarken	2.142	161	11.973	166
- Derde landen, waarvan:	18.573	80	125.458	83
China	2.737	89	14.285	85
Verenigd Koninkrijk	1.798	143	12.451	158
Totaal	188.918	94	1.086.516	93

Uitvoer naar belangrijkste bestemmingen

Tot en met juli 2024, (in % van het exportvolume)

Bron: ZuivelNL





Uitvoer: Mager melkpoeder

Terug naar buitenlandse handel

Uitvoervolume en -waarde

Tot en met juli 2024, ontwikkeling in indexcijfers t.o.v. 2023

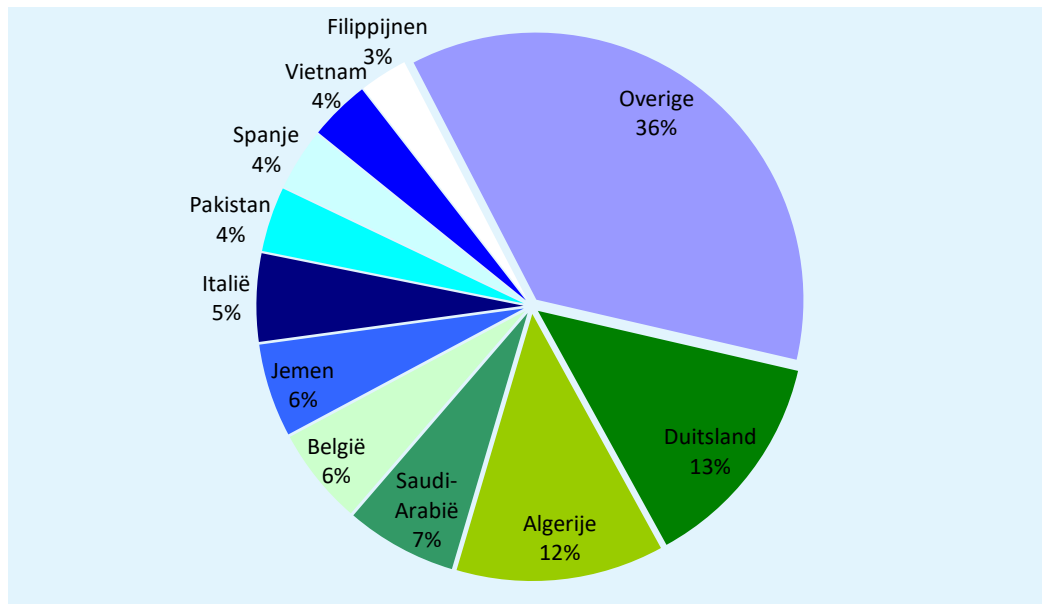
Bron: ZuivelNL

Bestemming	Volume (x 1.000 kg)	Index (2024/2023)	Waarde (x € 1.000)	Index (2024/2023)
- EU-27, waarvan:	39.283	97	89.299	83
Duitsland	12.693	143	27.366	127
België	5.561	68	12.474	58
Italië	5.043	70	11.686	57
Spanje	3.536	63	8.360	57
- Derde landen, waarvan:	55.519	92	150.709	83
Algerije	11.923	114	35.069	116
Saudi-Arabië	6.390	130	16.144	124
Jemen	5.356	92	13.703	87
Pakistan	3.729	49	9.458	44
Vietnam	3.484	233	9.026	217
Filippijnen	2.752	571	6.957	512
Totaal	94.802	94	240.008	83

Uitvoer naar belangrijkste bestemmingen

Tot en met juli 2024, (in % van het exportvolume)

Bron: ZuivelNL





Uitvoer: Niet-mager melkpoeder

Terug naar buitenlandse handel

Uitvoervolume en -waarde

Tot en met juli 2024, ontwikkeling in indexcijfers t.o.v. 2023

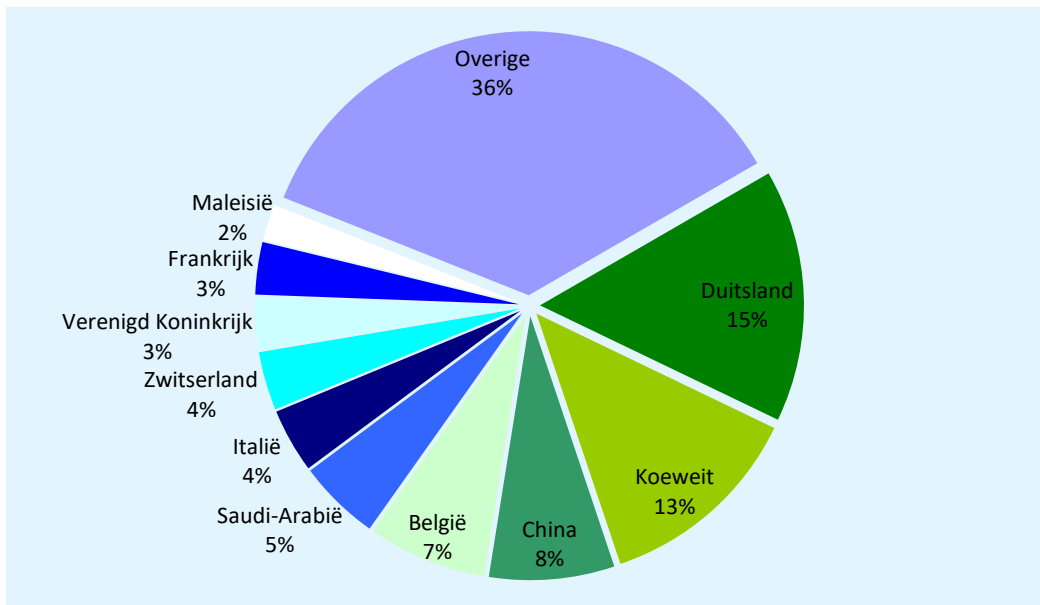
Bron: ZuivelNL

Bestemming	Volume (x 1.000 kg)	Index (2024/2023)	Waarde (x € 1.000)	Index (2024/2023)
- EU-27, waarvan:	26.009	96	114.461	94
Duitsland	10.261	143	41.582	140
België	4.838	100	19.235	89
Italië	2.612	65	15.769	89
Frankrijk	2.126	61	11.624	55
- Derde landen, waarvan:	40.333	93	197.797	89
Koeweit	8.434	162	44.240	143
China	5.089	163	29.593	126
Saudi-Arabië	3.333	122	13.950	113
Zwitserland	2.381	438	10.511	389
Verenigd Koninkrijk	2.143	85	12.531	83
Maleisië	1.488	93	6.454	93
Totaal	66.342	94	312.258	91

Uitvoer naar belangrijkste bestemmingen

Tot en met juli 2024, (in % van het exportvolume)

Bron: ZuivelNL





Uitvoer: Gecondenseerde melk

Terug naar buitenlandse handel

Uitvoervolume en -waarde

Tot en met juli 2024, ontwikkeling in indexcijfers t.o.v. 2023

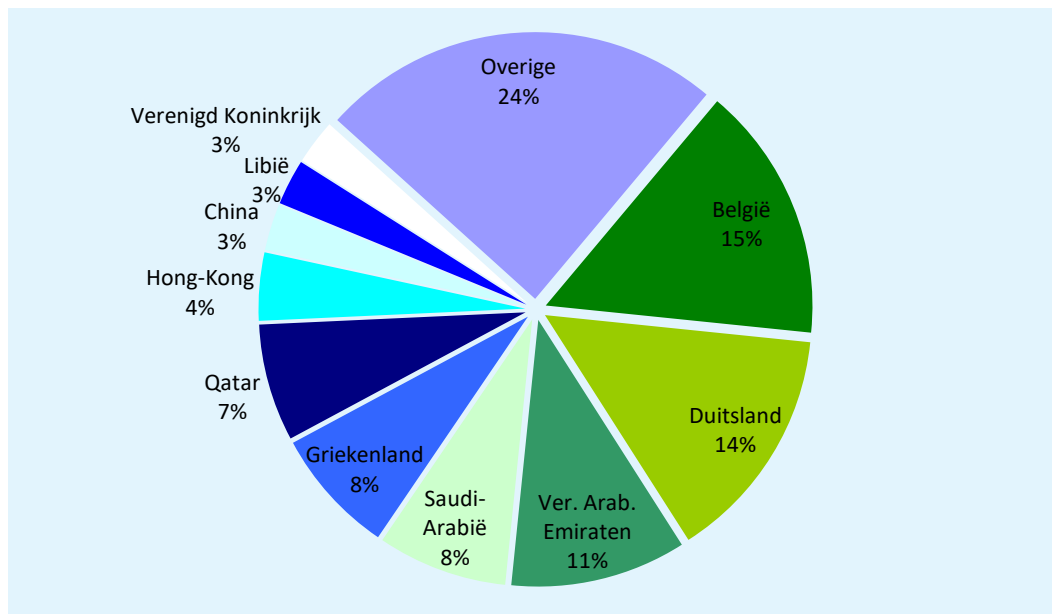
Bron: ZuivelNL

Bestemming	Volume (x 1.000 kg)	Index (2024/2023)	Waarde (x € 1.000)	Index (2024/2023)
- EU-27, waarvan:	96.361	104	159.583	102
België	31.437	119	31.131	106
Duitsland	29.040	86	65.575	94
Griekenland	15.517	122	21.317	115
- Derde landen, waarvan:	106.277	108	216.198	113
Ver. Arab. Emiraten	21.607	116	42.182	132
Saudi-Arabië	15.969	123	39.784	152
Qatar	14.410	113	26.506	118
Hong-Kong	8.346	106	11.112	98
China	5.725	134	8.806	110
Libië	5.603	64	9.552	63
Verenigd Koninkrijk	5.509	68	11.116	65
Totaal	202.638	106	375.781	108

Uitvoer naar belangrijkste bestemmingen

Tot en met juli 2024, (in % van het exportvolume)

Bron: ZuivelNL



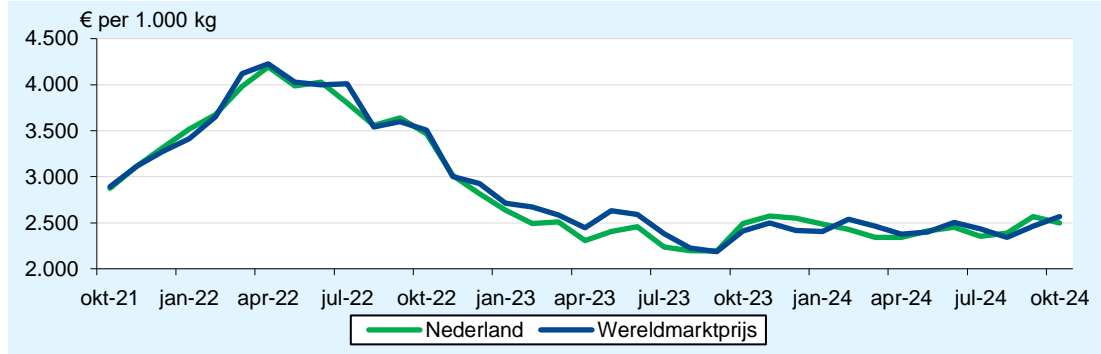


Prijzontwikkeling

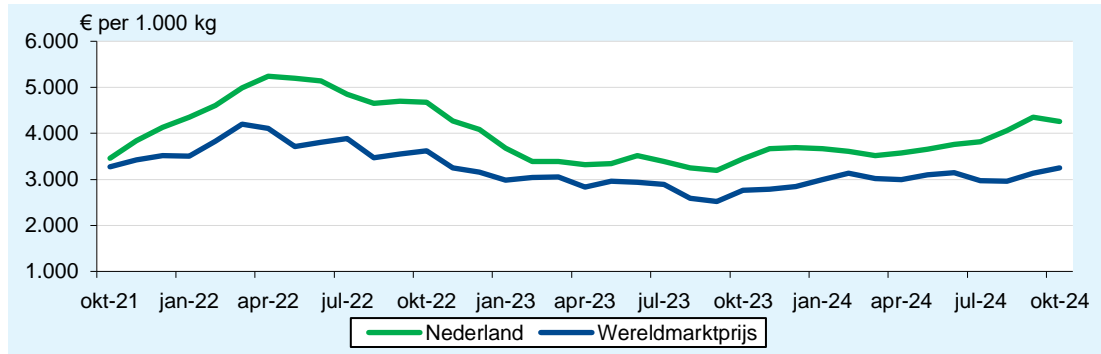
[Terug naar boven](#)

Bron: ZuivelNL, USDA

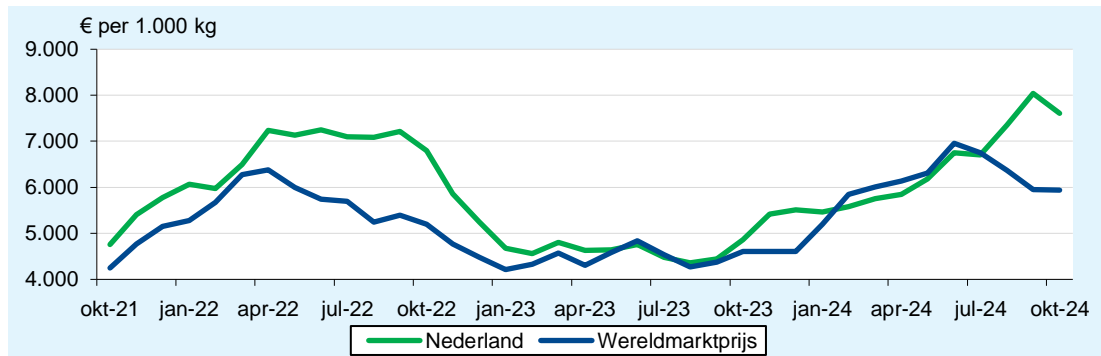
Mager melkpoeder, ADPI



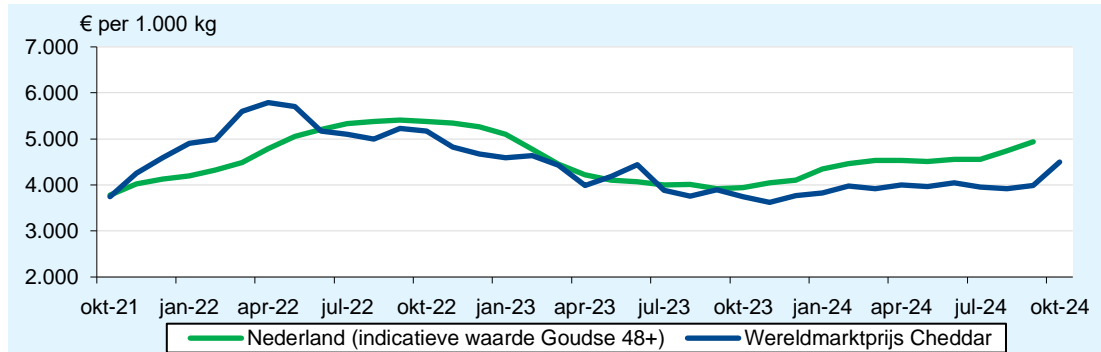
Vol melkpoeder, 26%



Boter, 82%



Kaas

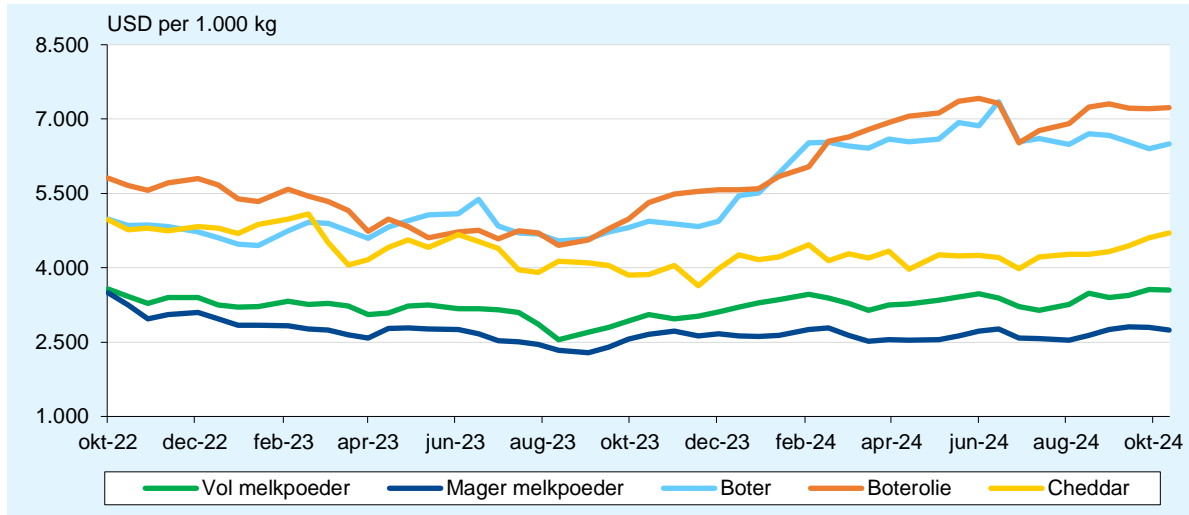




GlobalDairyTrade veiling

Bron: GlobalDairyTrade

Gemiddelde prijs GlobalDairyTrade veiling van vol - en mager melkpoeder, boter en boterolie en cheddar kaas (uitkomst 15 oktober 2024)



Resultaat veiling van boter per contractperiode (uitkomst 15 oktober 2024)

Eindprijs (USD/1.000 kg)	Termijn van verscheping					
	Contract 1 Nov 2024	Contract 2 Dec 2024	Contract 3 Jan 2025	Contract 4 Feb 2025	Contract 5 Mrt 2025	Contract 6 Apr 2025
Solarec						
Unsalted Lactic - BE	8.005	7.820	7.400	-	-	-
Fonterra						
Salted 25kg - NZ	6.640	6.375	6.370	-	-	-
Unsalted 25kg - NZ	6.640	6.375	6.360	6.345	6.370	6.260
Gemiddelde prijs (USD/1.000 kg)	6.823	6.491	6.515	6.345	6.370	6.260
Verandering t.o.v. vorige veiling	+0,3%	+0,6%	-2,7%	+0,4%	+0,5%	-0,6%

Resultaat veiling van boterolie per contractperiode (uitkomst 15 oktober 2024)

Eindprijs (USD/1.000 kg)	Termijn van verscheping					
	Contract 1 Nov 2024	Contract 2 Dec 2024	Contract 3 Jan 2025	Contract 4 Feb 2025	Contract 5 Mrt 2025	Contract 6 Apr 2025
Fonterra						
Regular 210kg drum - NZ/AU	7.535	7.180	7.135	7.085	7.105	7.115
Premium 210kg drum - NZ	7.610	7.255	7.175	7.140	7.180	7.150
Premium 1.000kg bin - NZ	-	-	-	7.185	7.205	7.175
Gemiddelde prijs (USD/1.000 kg)	7.595	7.243	7.165	7.133	7.168	7.143
Verandering t.o.v. vorige veiling	+1,4%	+0,4%	+0,0%	-0,1%	+0,1%	+0,1%



Resultaat veiling van cheddar kaas per contractperiode (uitkomst 15 oktober 2024)

Eindprijs (USD/1.000 kg)	Termijn van verscheeping					
	Contract 1 Nov 2024	Contract 2 Dec 2024	Contract 3 Jan 2025	Contract 4 Feb 2025	Contract 5 Mrt 2025	Contract 6 Apr 2025
Fonterra						
Young - NZ	-	4.715	4.745	4.630	4.650	-
Frozen - NZ	-	-	-	4.670	4.710	-
Gemiddelde prijs (USD/1.000 kg)	-	4.715	4.745	4.642	4.667	-
Verandering t.o.v. vorige veiling	-	+2,5%	+5,9%	+4,2%	+3,8%	-

Resultaat veiling van mager melkpoeder per contractperiode (uitkomst 15 oktober 2024)

Eindprijs (USD/1.000 kg)	Termijn van verscheeping					
	Contract 1 Nov 2024	Contract 2 Dec 2024	Contract 3 Jan 2025	Contract 4 Feb 2025	Contract 5 Mrt 2025	Contract 6 Apr 2025
Arla						
Low Heat Regular - DE	-	2.645	-	-	-	-
Medium Heat Regular - DE	-	2.645	2.690	-	-	-
Medium Heat Regular - EU	-	2.645	2.690	-	-	-
Medium Heat Regular - SE	-	2.645	2.690	-	-	-
Medium Heat Regular - UK	-	2.645	2.705	-	-	-
Solarec						
Medium Heat - BE	2.690	2.710	2.720	-	-	-
West-Europa gemiddeld	2.690	2.649	2.703	-	-	-
Noord-Amerika gemiddeld	-	-	-	-	-	-
Fonterra						
Low Heat - NZ	-	2.760	2.745	-	-	-
Medium Heat - NZ	2.745	2.750	2.745	2.775	2.785	-
UHT - NZ	-	2.800	2.795	2.835	-	-
NZ gemiddeld	2.745	2.753	2.751	2.777	2.785	-
Gemiddelde prijs (USD/1.000 kg)	2.742	2.735	2.744	2.777	2.785	-
Verandering t.o.v. vorige veiling	-1,9%	-1,7%	-1,8%	-0,9%	-2,5%	-

Resultaat veiling van vol melkpoeder per contractperiode (uitkomst 15 oktober 2024)

Eindprijs (USD/1.000 kg)	Termijn van verscheeping					
	Contract 1 Nov 2024	Contract 2 Dec 2024	Contract 3 Jan 2025	Contract 4 Feb 2025	Contract 5 Mrt 2025	Contract 6 Apr 2025
Solarec						
Regular - BE	4.410	4.395	4.380	-	-	-
Fonterra						
Regular - NZ	3.610	3.500	3.515	3.520	3.540	-
Instant - NZ	3.705	3.595	3.610	3.620	3.635	-
UHT - NZ	3.685	3.585	3.590	3.600	-	-
Gemiddelde prijs (USD/1.000 kg)	3.642	3.528	3.556	3.556	3.560	-
Verandering t.o.v. vorige veiling	+1,0%	-0,1%	+0,0%	-0,3%	-0,3%	-

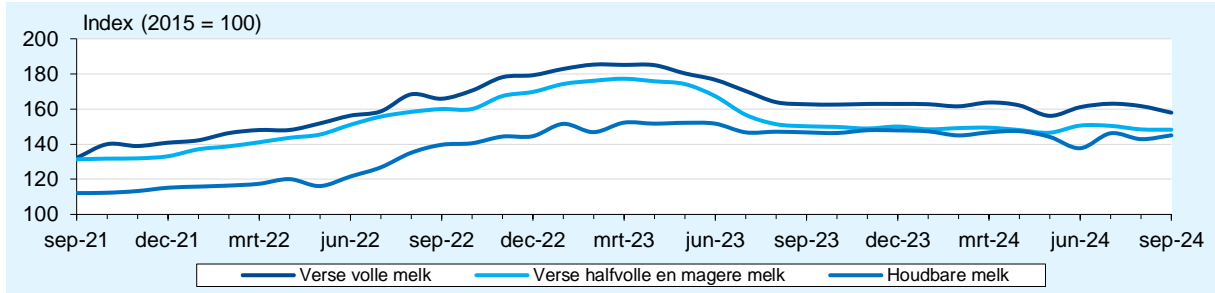


Consumentenprijsindex Nederland

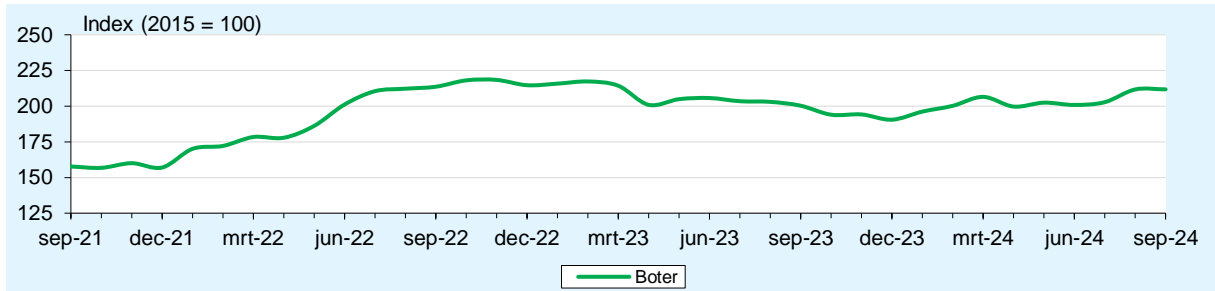
Bron: CBS

Prijzontwikkeling

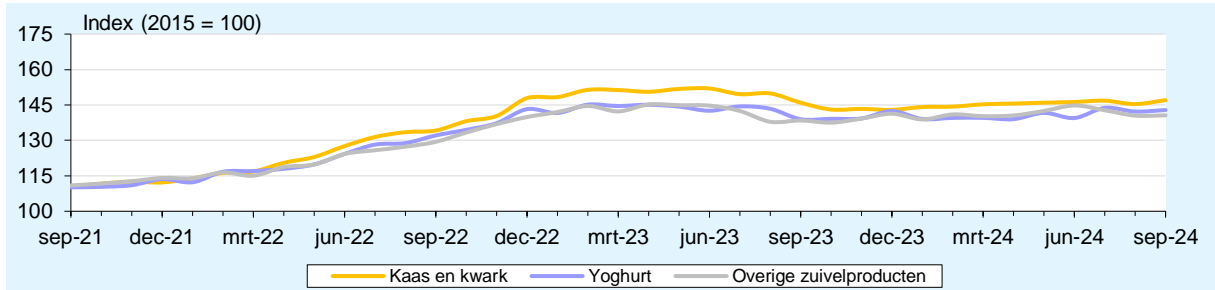
Consumptiemelk



Boter



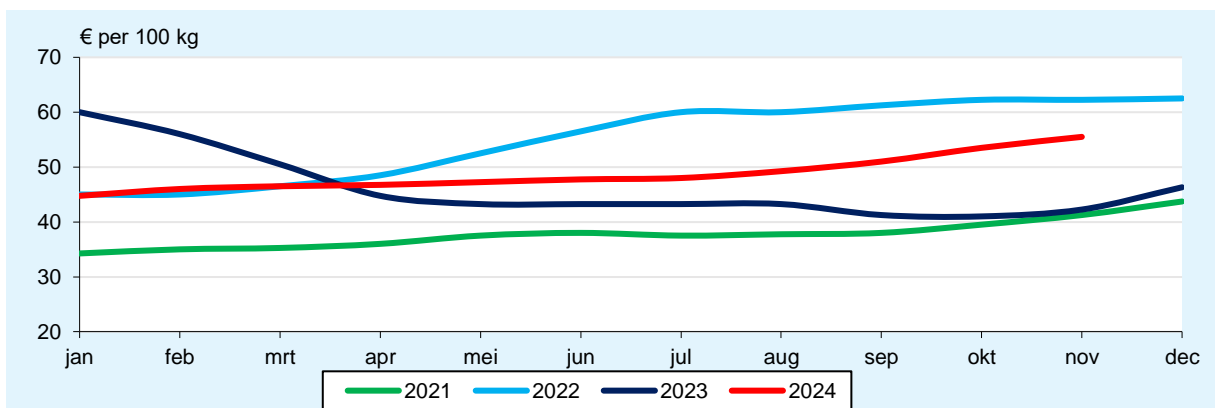
Kaas en kwark, yoghurt en overige zuivelproducten



Melkprijsontwikkeling Nederland

Bron: FrieslandCampina

Melkprijs op maandbasis



Dit betreft de garantieprijs van FrieslandCampina. Deze weerspiegelt het niveau van de ingeschatte melkprices van de door FrieslandCampina gehanteerde referentiebedrijven. FrieslandCampina is met afstand de grootste melkverwerker in Nederland en daarmee beeldbepalend. De garantieprijs geldt voor 100 kilo melk met 3,47% eiwit, 4,41% vet en 4,51% lactose en is exclusief btw.