



Marktbericht

November 2024

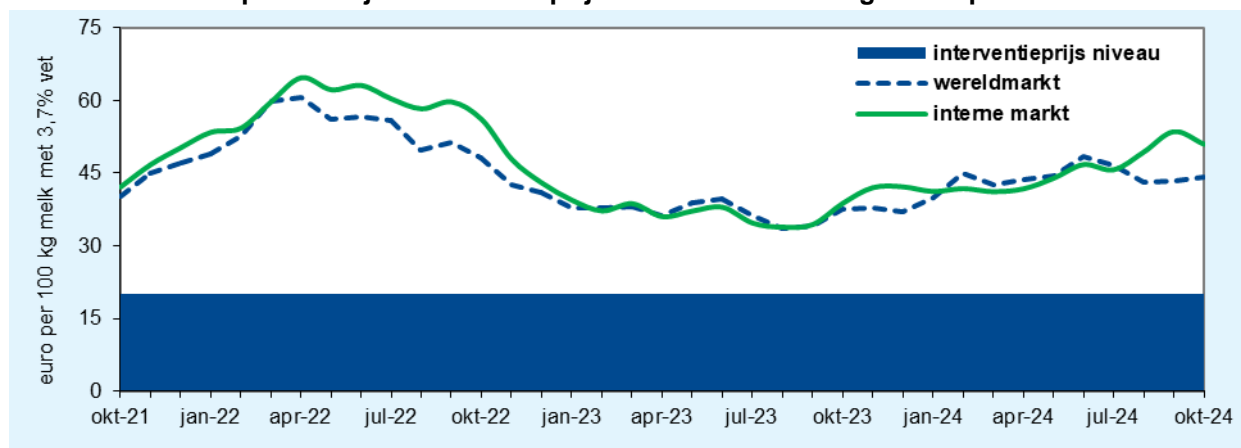
De Nederlandse melkaanvoer kromp in oktober met 1,6%. Het tempo van daling nam verder af. Sinds september is de impact van het blauwtongvirus op de ontwikkeling van de melkaanvoer aan het afzwakken en lijken andere factoren zoals derogatie meer van invloed te zijn. Het cumulatieve niveau tot en met oktober 2024 was 2,0% lager dan in dezelfde periode van 2023.

De EU melkaanvoer nam in september miniem toe (+0,1%). In de twee maanden daarvoor was sprake geweest van een lichte afname. In West-Europa (België, Duitsland en Nederland) was nog steeds een daling te zien. In Frankrijk en Polen zette de groei door. In Ierland nam het volume toe, zodat een einde kwam aan een lange periode van krimp. Per saldo lag de EU melkaanvoer in de eerste drie kwartalen van 2024 0,6% hoger dan vorig jaar.

Het beeld in de andere, mondiaal belangrijke zuivel exporterende landen bleef in september onveranderd. De Nieuw-Zeelandse melkaanvoer steeg fors verder (+4,1%). De Australische melkplas nam nog toe, maar minder sterk als daarvoor (+1,4%). De VS noteerden opnieuw een lichte groei (+0,4%). De daling in Argentinië (-1,9%) en Uruguay (-1,0%) vlakke af. Het totale volume van de belangrijke zuivelexporteurs (inclusief de EU) lag tot en met september 2024 0,1% hoger dan in dezelfde periode van 2023.

De boternotering heeft in 2024 tot dusver een sterke fluctuatie laten zien, waarbij de trend opwaarts gericht was. Na het bereiken van het nieuwe record medio september, daalden de prijzen fors in de eerste helft van oktober. Dit was niet meer dan een tijdelijke correctie, want vanaf eind oktober tot medio november vond de boterprijs weer de weg omhoog tot net onder het recordniveau. Nog altijd is er sprake van een beperkt aanbod van verse boter en zijn de roomprijzen zeer hoog. De prijs van mager melkpoeder heeft gedurende het jaar bijna continu rond het niveau van € 250 bewogen. De beperkte prijsschommelingen kwamen vooral door de onvoorspelbaarheid aan de vraagzijde. Na de lichte daling tussen eind september en half oktober, stabiliseerde de notering van mager melkpoeder in de tweede helft van oktober. Vervolgens liep deze in november langzaam op, om uit te komen op het voorlopig hoogste niveau van dit jaar.

Opbrengst van melk op basis van Nederlandse noteringen, respectievelijk wereldmarktprijzen voor boter en mager melkpoeder



Berekeningswijze

Marktinformatie (statistische overzichten)

Melkaanvoer en melkverwerking

Overzicht van de Nederlandse melkaanvoer en melkverwerking

Runderslachtingen

Overzicht van de slachtingen van runderen in Nederland

Buitenlandse handel

Overzicht van de Nederlandse export van kaas, boter(olie), mager en niet-mager melkpoeder en gecondenseerde melk

Prijzontwikkeling

- Ontwikkeling van de wereldmarktprijs t.o.v. de Nederlandse notering;
- Uitkomst van de GDT veiling;
- Ontwikkeling melkprijzen in Nederland;
- Ontwikkeling van de consumentenprijzen in Nederland.



Melkaanvoer en melkverwerking

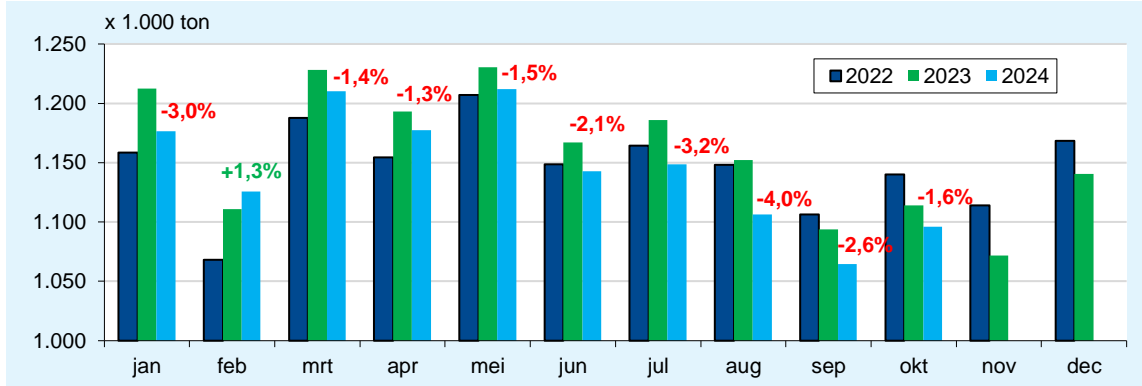
[Terug naar boven](#)

Melkaanvoer kalenderjaar

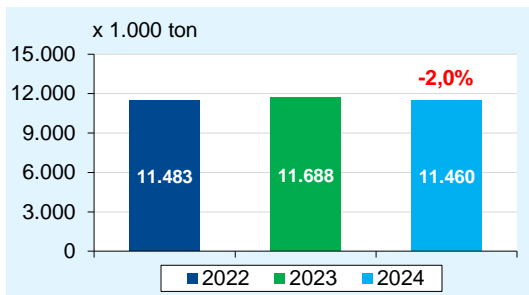
Tot en met oktober 2024, ontwikkeling in % t.o.v. 2023

Bron: RVO.nl, bewerking ZuivelNL

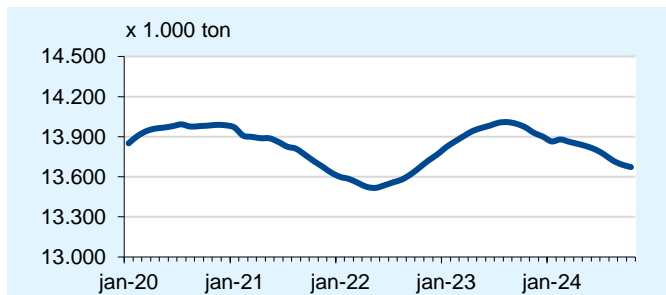
Maandelijkse melkaanvoer



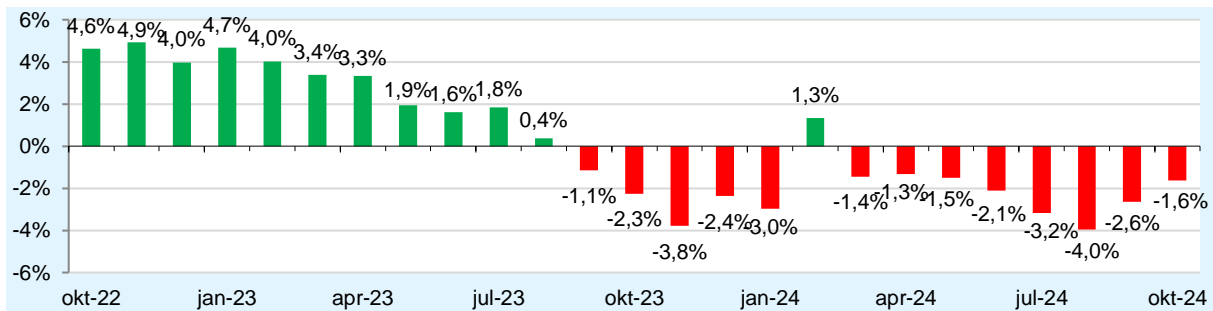
Melkaanvoer cumulatief



Melkaanvoer cumulatief (voortschrijdend jaartotaal)



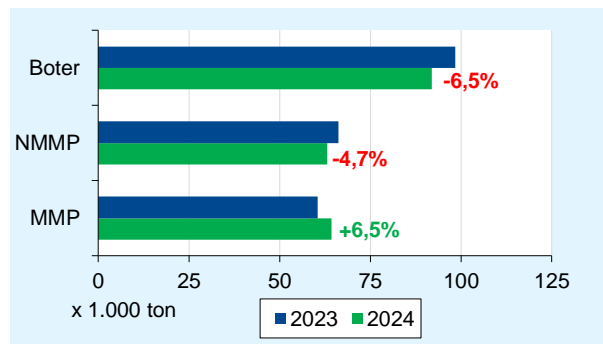
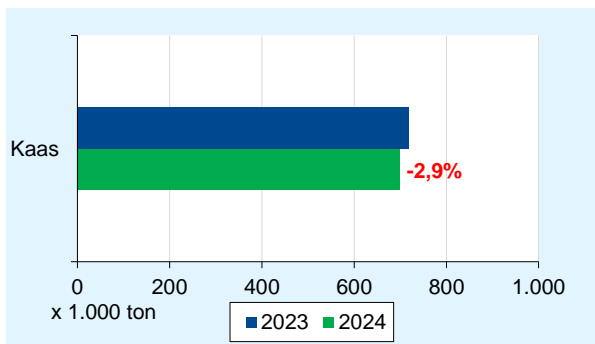
Relatieve ontwikkeling melkaanvoer t.o.v. voorafgaande jaar (periode okt 2022 - okt 2024)



Melkverwerking: industriële productie

Tot en met september 2024, ontwikkeling in % t.o.v. 2023

Bron: RVO.nl





Runderslachten

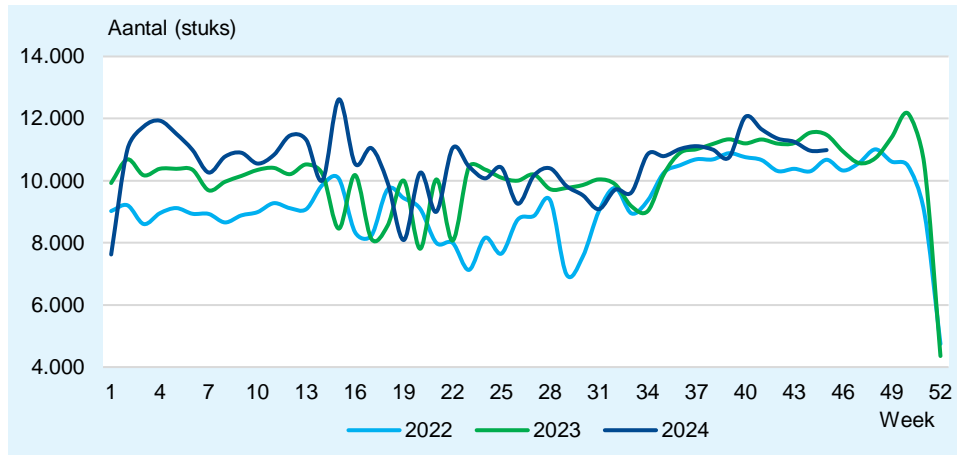
[Terug naar boven](#)

Runderslachten kalenderjaar

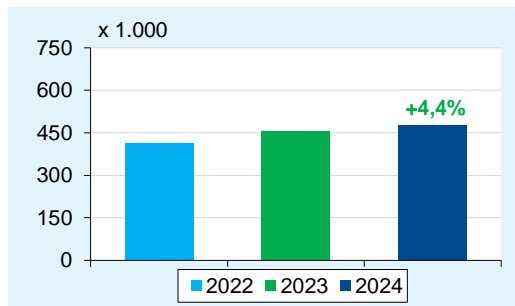
Tot en met week 45 2024, ontwikkeling in % t.o.v. 2023

Bron: RVO.nl, bewerking ZuivelNL

Wekelijkse runderslachten



Runderslachten cumulatief





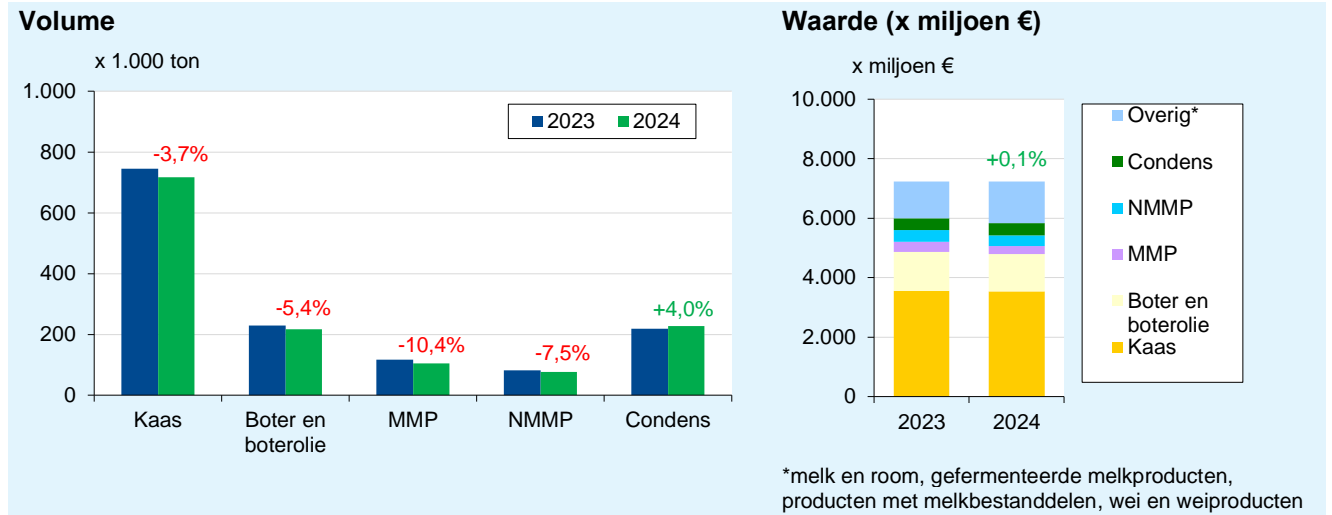
Buitenlandse handel

[Terug naar boven](#)

Uitvoer

Tot en met augustus 2024, ontwikkeling in % t.o.v. 2023

Bron: ZuivelNL



Overzicht per product:

- **Kaas**
- **Boter en boterolie**
- **Mager melkpoeder**
- **Niet-mager melkpoeder**
- **Gecondenseerde melk**



Uitvoer: Kaas

Terug naar buitenlandse handel

Uitvoervolume en -waarde

Tot en met augustus 2024, ontwikkeling in indexcijfers t.o.v. 2023

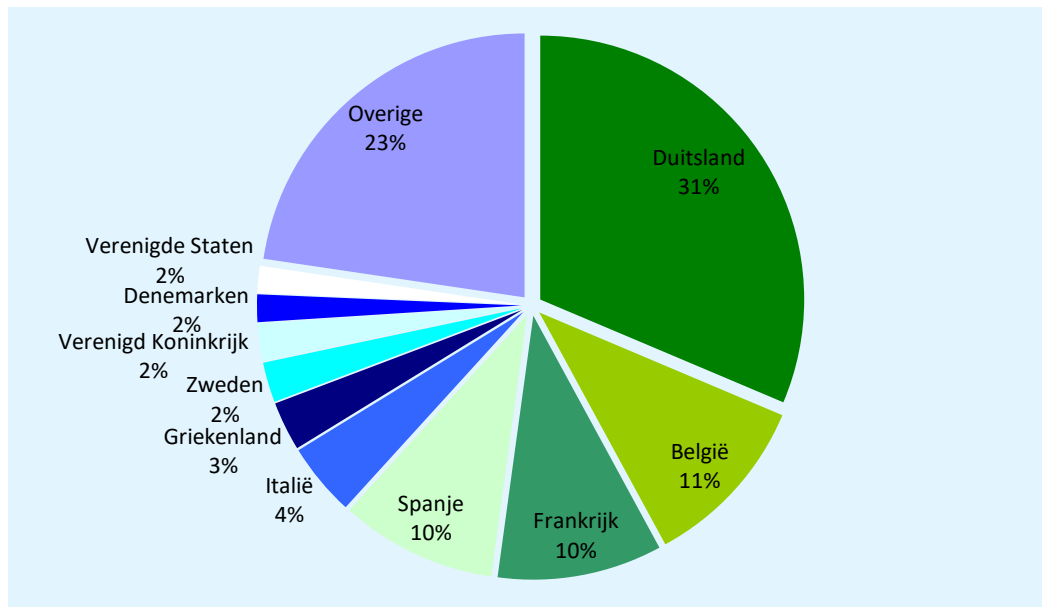
Bron: ZuivelNL

Bestemming	Volume (x 1.000 kg)	Index (2024/2023)	Waarde (x € 1.000)	Index (2024/2023)
- EU-27, waarvan:	595.869	97	2.908.856	100
Duitsland	224.731	94	1.120.703	101
België	76.727	89	406.311	93
Frankrijk	72.298	104	368.075	99
Spanje	68.702	100	313.199	106
Italië	32.074	95	144.137	97
Griekenland	21.551	103	86.530	103
Zweden	17.568	82	88.310	89
Denemarken	12.084	102	54.349	102
- Derde landen, waarvan:	120.608	94	620.838	93
Verenigd Koninkrijk	16.464	97	78.978	90
Verenigde Staten	11.927	101	76.429	99
Totaal	716.477	96	3.529.694	99

Uitvoer naar belangrijkste bestemmingen

Tot en met augustus 2024, (in % van het exportvolume)

Bron: ZuivelNL





Uitvoer: Boter en boterolie

Terug naar buitenlandse handel

Uitvoervolume en -waarde

Tot en met augustus 2024, ontwikkeling in indexcijfers t.o.v. 2023

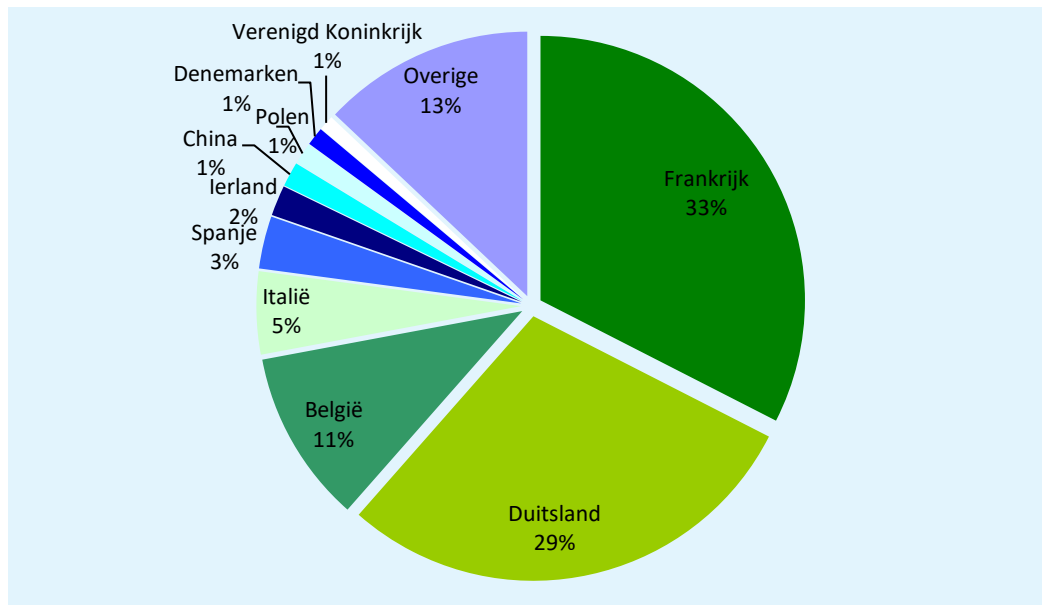
Bron: ZuivelNL

Bestemming	Volume (x 1.000 kg)	Index (2024/2023)	Waarde (x € 1.000)	Index (2024/2023)
- EU-27, waarvan:	194.912	96	1.120.806	98
Frankrijk	70.277	106	401.553	113
Duitsland	62.610	85	346.258	80
België	22.846	89	133.213	99
Italië	10.924	96	70.229	104
Spanje	6.934	84	39.859	85
Ierland	4.023	221	22.479	208
Polen	2.837	99	18.878	110
Denemarken	2.421	150	13.761	161
- Derde landen, waarvan:	21.203	83	143.004	86
China	3.261	102	16.951	97
Verenigd Koninkrijk	1.989	137	13.771	151
Totaal	216.115	95	1.263.810	97

Uitvoer naar belangrijkste bestemmingen

Tot en met augustus 2024, (in % van het exportvolume)

Bron: ZuivelNL





Uitvoer: Mager melkpoeder

Terug naar buitenlandse handel

Uitvoervolume en -waarde

Tot en met augustus 2024, ontwikkeling in indexcijfers t.o.v. 2023

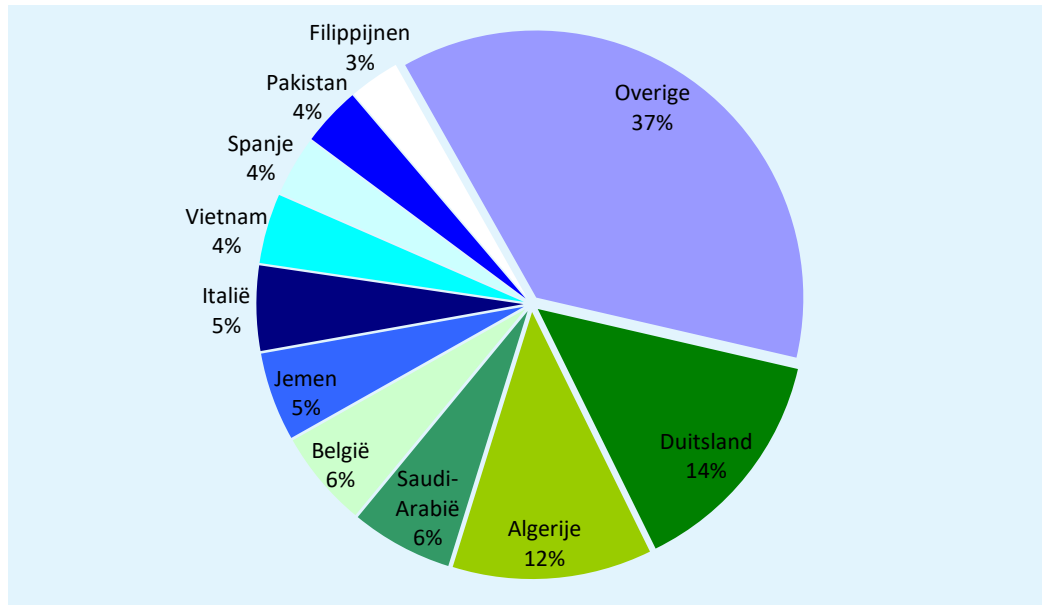
Bron: ZuivelNL

Bestemming	Volume (x 1.000 kg)	Index (2024/2023)	Waarde (x € 1.000)	Index (2024/2023)
- EU-27, waarvan:	43.479	93	98.694	81
Duitsland	14.667	140	31.514	126
België	6.082	66	13.682	57
Italië	5.338	69	12.498	58
Spanje	3.775	59	8.851	53
- Derde landen, waarvan:	60.464	87	163.759	79
Algerije	12.558	111	36.655	113
Saudi-Arabië	6.414	119	16.203	116
Jemen	5.572	67	14.321	63
Vietnam	4.397	255	11.383	241
Pakistan	3.729	39	9.458	36
Filippijnen	3.177	598	8.082	541
Totaal	103.943	90	262.453	80

Uitvoer naar belangrijkste bestemmingen

Tot en met augustus 2024, (in % van het exportvolume)

Bron: ZuivelNL





Uitvoer: Niet-mager melkpoeder

Terug naar buitenlandse handel

Uitvoervolume en -waarde

Tot en met augustus 2024, ontwikkeling in indexcijfers t.o.v. 2023

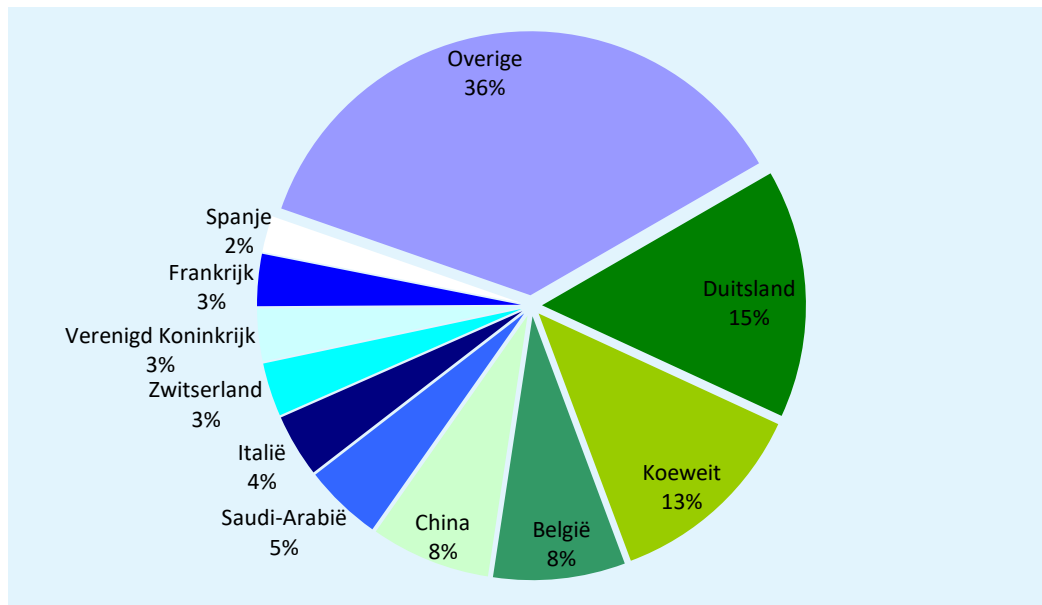
Bron: ZuivelNL

Bestemming	Volume (x 1.000 kg)	Index (2024/2023)	Waarde (x € 1.000)	Index (2024/2023)
- EU-27, waarvan:	30.158	97	132.525	95
Duitsland	11.608	136	47.293	135
België	6.165	109	24.412	100
Italië	2.946	66	17.251	87
Frankrijk	2.432	65	13.541	58
Spanje	1.703	71	7.374	67
- Derde landen, waarvan:	46.119	90	226.000	87
Koeweit	9.483	154	50.252	139
China	5.608	151	31.973	114
Saudi-Arabië	3.649	127	15.362	119
Zwitserland	2.507	343	11.074	311
Verenigd Koninkrijk	2.462	90	14.212	86
Totaal	76.278	92	358.525	90

Uitvoer naar belangrijkste bestemmingen

Tot en met augustus 2024, (in % van het exportvolume)

Bron: ZuivelNL





Uitvoer: Gecondenseerde melk

Terug naar buitenlandse handel

Uitvoervolume en -waarde

Tot en met augustus 2024, ontwikkeling in indexcijfers t.o.v. 2023

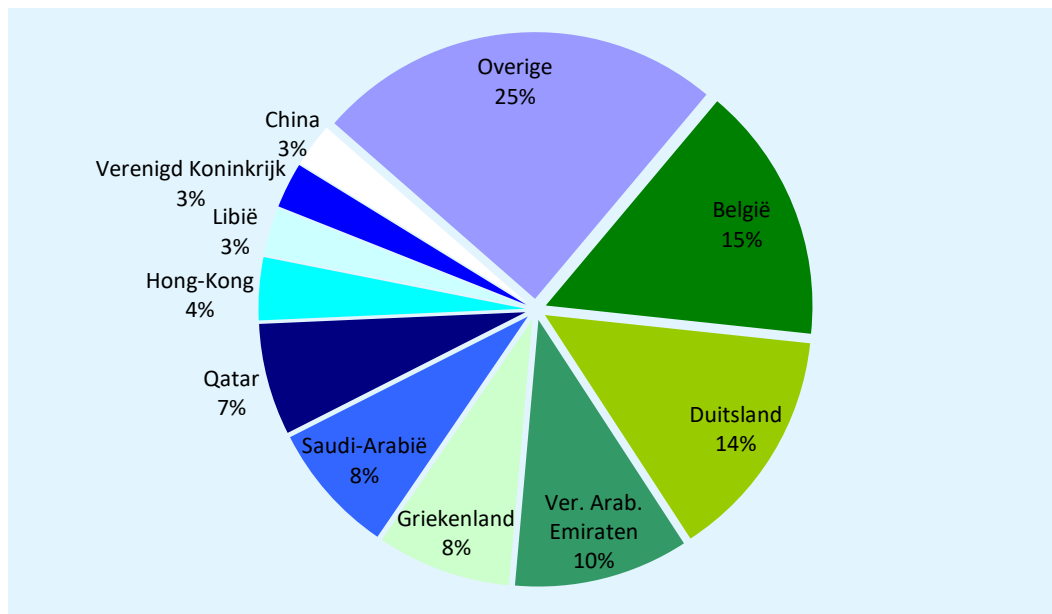
Bron: ZuivelNL

Bestemming	Volume (x 1.000 kg)	Index (2024/2023)	Waarde (x € 1.000)	Index (2024/2023)
- EU-27, waarvan:	109.754	104	181.987	103
België	35.445	118	35.031	106
Duitsland	32.140	85	73.444	95
Griekenland	18.502	124	25.570	117
- Derde landen, waarvan:	117.779	104	240.988	110
Ver. Arab. Emiraten	24.095	118	47.391	134
Saudi-Arabië	18.182	108	45.141	135
Qatar	15.408	108	28.591	113
Hong-Kong	8.660	94	11.542	87
Libië	6.614	65	11.258	65
Verenigd Koninkrijk	6.285	72	12.664	69
China	6.068	116	9.344	96
Totaal	227.533	104	422.975	107

Uitvoer naar belangrijkste bestemmingen

Tot en met augustus 2024, (in % van het exportvolume)

Bron: ZuivelNL



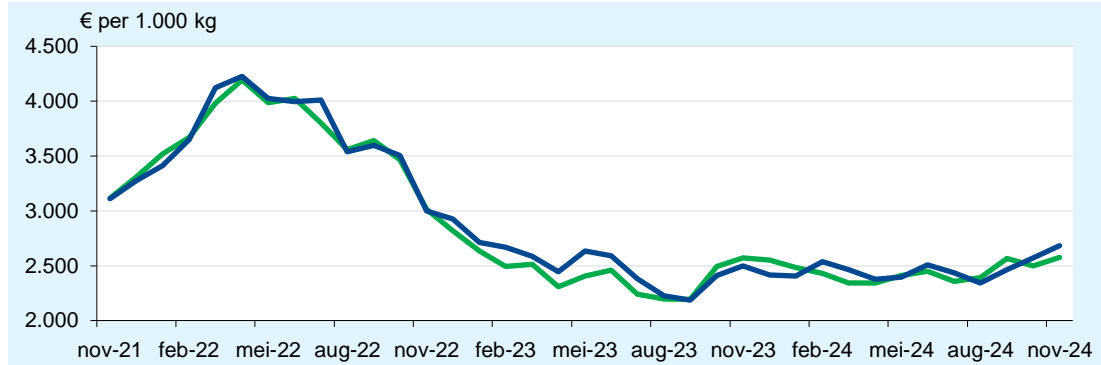


Prijzontwikkeling

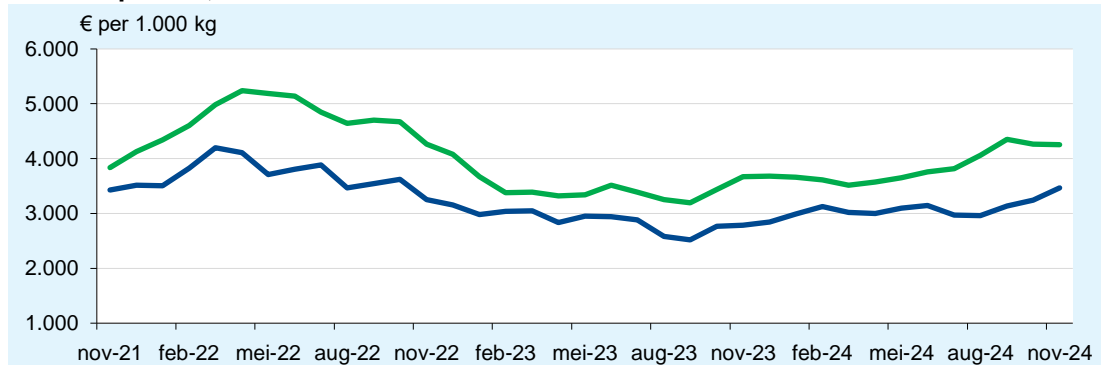
Terug naar boven

Bron: ZuivelNL, USDA

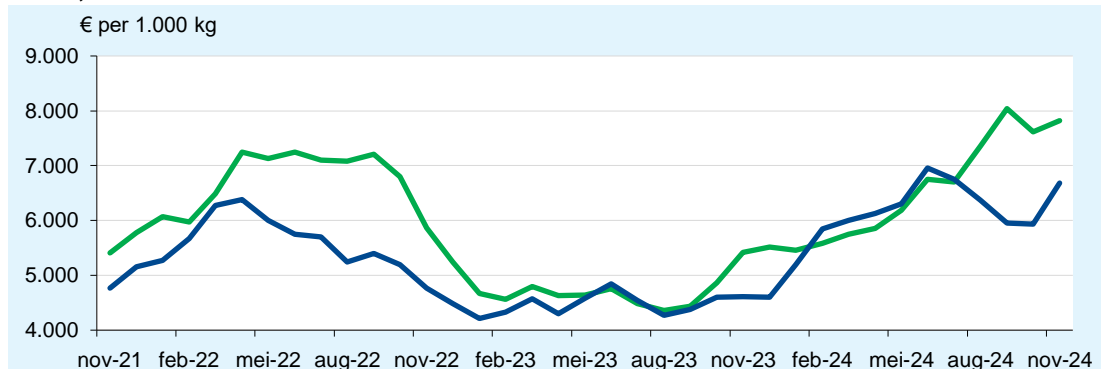
Mager melkpoeder, ADPI



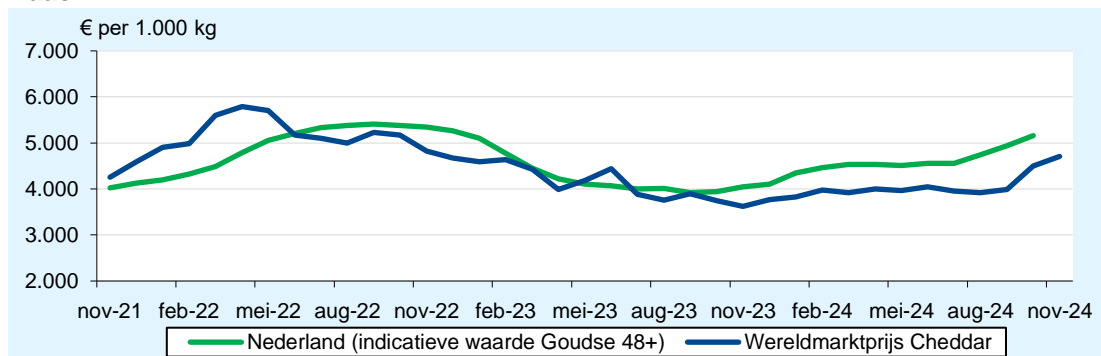
Vol melkpoeder, 26%



Boter, 82%



Kaas

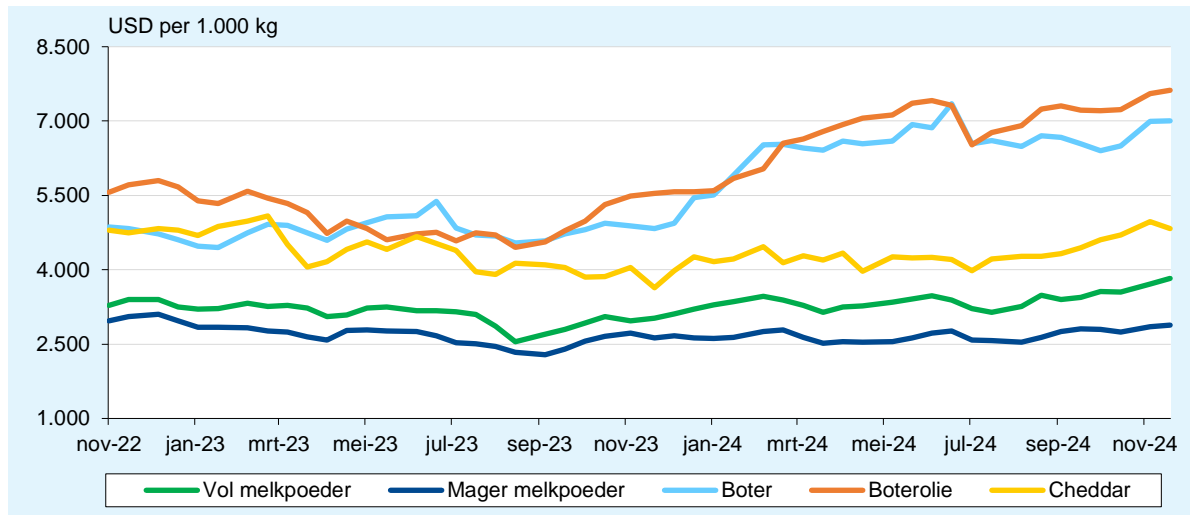




GlobalDairyTrade veiling

Bron: GlobalDairyTrade

Gemiddelde prijs GlobalDairyTrade veiling van vol - en mager melkpoeder, boter en boterolie en cheddar kaas (uitkomst 19 november 2024)



Resultaat veiling van boter per contractperiode (uitkomst 19 november 2024)

Eindprijs (USD/1.000 kg)	Termijn van verscheping					
	Contract 1 Dec 2024	Contract 2 Jan 2025	Contract 3 Feb 2025	Contract 4 Mrt 2025	Contract 5 Apr 2025	Contract 6 Mei 2025
Solarec						
Unsalted Lactic - BE	8.160	7.970	7.810	-	-	-
Fonterra						
Salted 25kg - NZ	-	6.945	-	-	6.985	6.940
Unsalted 25kg - NZ	7.140	6.945	6.960	6.980	6.985	6.940
Gemiddelde prijs (USD/1.000 kg)	7.238	6.970	7.004	6.980	6.985	6.940
Verandering t.o.v. vorige veiling	-10,3%	+0,0%	+2,9%	+4,7%	+5,7%	+5,0%

Resultaat veiling van boterolie per contractperiode (uitkomst 19 november 2024)

Eindprijs (USD/1.000 kg)	Termijn van verscheping					
	Contract 1 Dec 2024	Contract 2 Jan 2025	Contract 3 Feb 2025	Contract 4 Mrt 2025	Contract 5 Apr 2025	Contract 6 Mei 2025
Fonterra						
Regular 210kg drum - NZ/AU	-	7.645	7.525	7.445	7.435	7.630
Premium 210kg drum - NZ	7.930	7.695	7.600	7.510	7.490	7.705
Premium 1.000kg bin - NZ	-	7.745	7.615	-	7.535	7.730
Gemiddelde prijs (USD/1.000 kg)	7.930	7.689	7.576	7.484	7.470	7.716
Verandering t.o.v. vorige veiling	-0,1%	+1,5%	+1,0%	+0,3%	-0,2%	+3,3%



Resultaat veiling van cheddar kaas per contractperiode (uitkomst 19 november 2024)

Eindprijs (USD/1.000 kg)	Termijn van verscheeping					
	Contract 1 Dec 2024	Contract 2 Jan 2025	Contract 3 Feb 2025	Contract 4 Mrt 2025	Contract 5 Apr 2025	Contract 6 Mei 2025
Fonterra						
Young - NZ	4.835	4.820	4.800	4.820	4.865	-
Frozen - NZ	4.875	4.870	4.870	4.870	-	-
Gemiddelde prijs (USD/1.000 kg)	4.842	4.826	4.830	4.838	4.865	-
Verandering t.o.v. vorige veiling	-16,1%	-5,2%	+0,2%	+1,1%	+1,6%	-

Resultaat veiling van mager melkpoeder per contractperiode (uitkomst 19 november 2024)

Eindprijs (USD/1.000 kg)	Termijn van verscheeping					
	Contract 1 Dec 2024	Contract 2 Jan 2025	Contract 3 Feb 2025	Contract 4 Mrt 2025	Contract 5 Apr 2025	Contract 6 Mei 2025
Arla						
Low Heat Regular - DE	-	2.745	-	-	-	-
Medium Heat Regular - DE	-	2.720	2.765	-	-	-
Medium Heat Regular - EU	-	2.680	2.765	-	-	-
Medium Heat Regular - SE	-	2.680	2.765	-	-	-
Medium Heat Regular - UK	-	2.695	-	-	-	-
Solarec						
Medium Heat - BE	2.745	2.790	2.795	-	-	-
West-Europa gemiddeld	2.745	2.695	2.769	-	-	-
Noord-Amerika gemiddeld	-	2.873	2.873	-	-	-
Fonterra						
Low Heat - NZ	-	2.890	2.920	2.935	-	-
Medium Heat - NZ	2.915	2.890	2.905	2.925	2.940	-
UHT - NZ	-	2.955	2.970	2.985	3.000	-
NZ gemiddeld	2.915	2.896	2.921	2.929	2.942	-
Gemiddelde prijs (USD/1.000 kg)	2.902	2.855	2.897	2.929	2.942	-
Verandering t.o.v. vorige veiling	+0,6%	+0,9%	+1,2%	+1,1%	+1,4%	-

Resultaat veiling van vol melkpoeder per contractperiode (uitkomst 19 november 2024)

Eindprijs (USD/1.000 kg)	Termijn van verscheeping					
	Contract 1 Dec 2024	Contract 2 Jan 2025	Contract 3 Feb 2025	Contract 4 Mrt 2025	Contract 5 Apr 2025	Contract 6 Mei 2025
Solarec						
Regular - BE	4.485	4.490	4.485	-	-	-
Fonterra						
Regular - NZ	3.790	3.795	3.790	3.820	3.840	-
Instant - NZ	3.900	3.890	3.885	3.915	3.935	-
UHT - NZ	3.880	3.875	3.875	3.895	-	-
Gemiddelde prijs (USD/1.000 kg)	3.821	3.818	3.820	3.867	3.851	-
Verandering t.o.v. vorige veiling	+1,6%	+3,5%	+3,2%	+3,8%	+3,6%	-

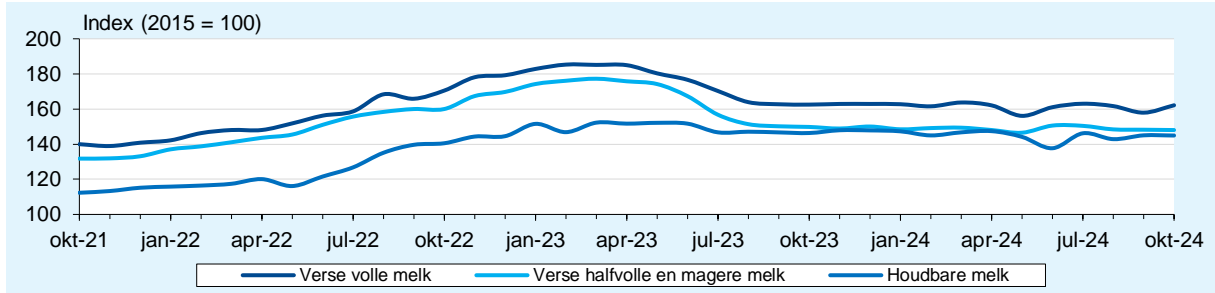


Consumentenprijsindex Nederland

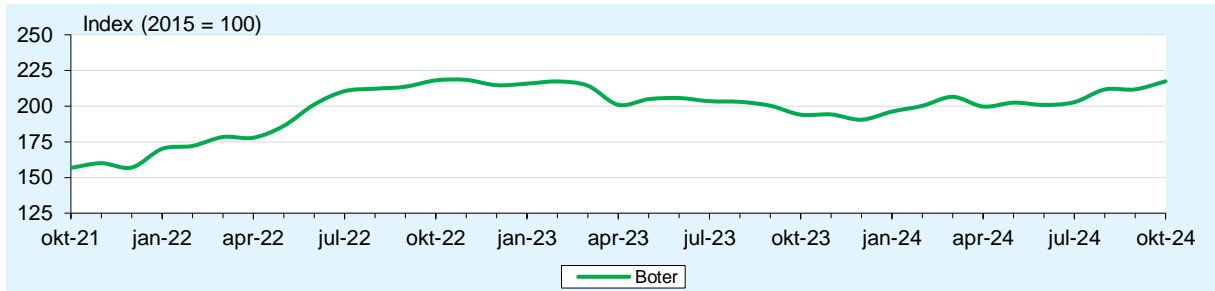
Bron: CBS

Prijzontwikkeling

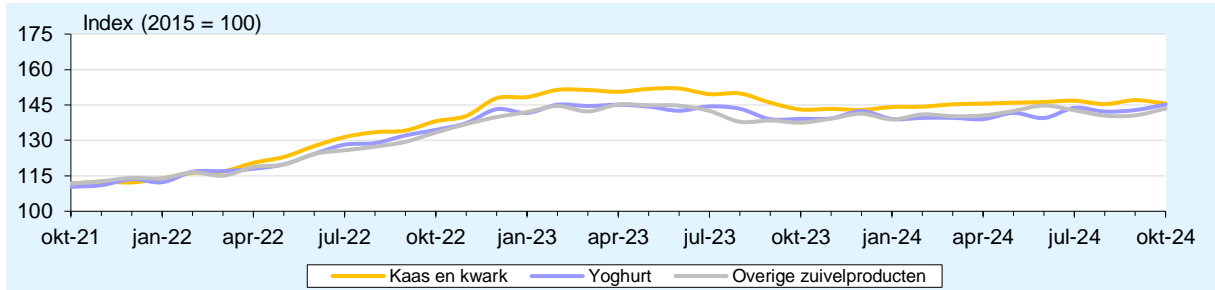
Consumptiemelk



Boter



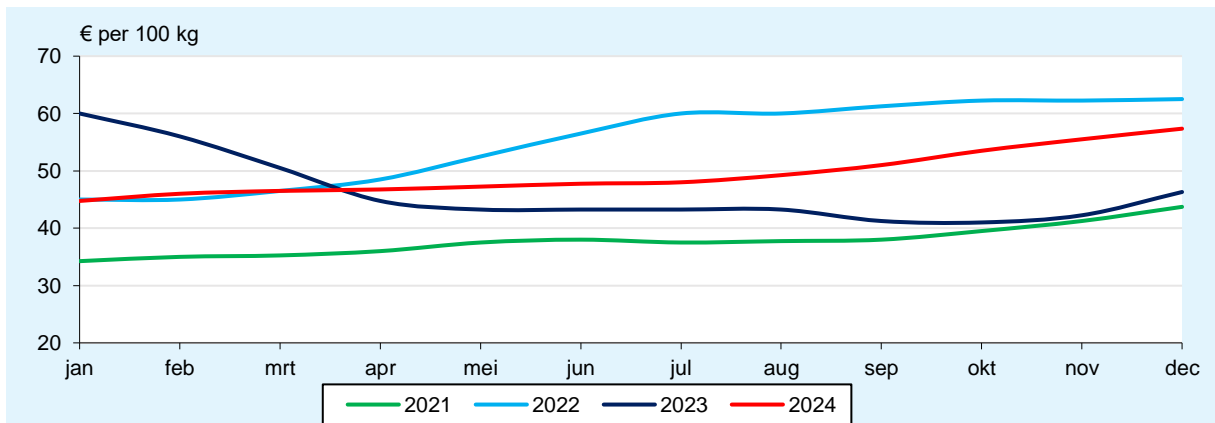
Kaas en kwark, yoghurt en overige zuivelproducten



Melkprijsontwikkeling Nederland

Bron: FrieslandCampina

Melkprijs op maandbasis



Dit betreft de garantieprijs van FrieslandCampina. Deze weerspiegelt het niveau van de ingeschatte melkprices van de door FrieslandCampina gehanteerde referentiebedrijven. FrieslandCampina is met afstand de grootste melkverwerker in Nederland en daarmee beeldbepalend. De garantieprijs geldt voor 100 kilo melk met 3,47% eiwit, 4,41% vet en 4,51% lactose en is exclusief btw.