



Marktbericht

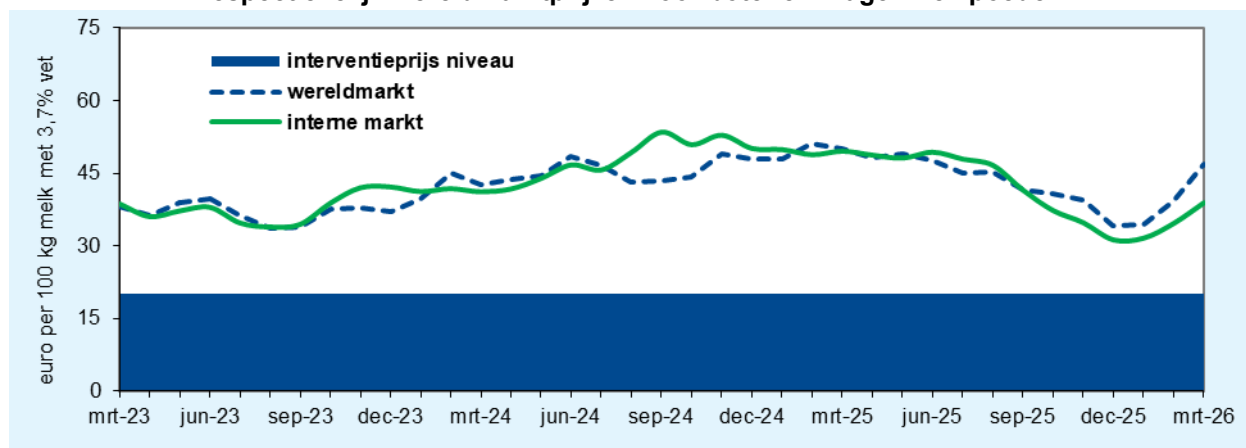
April 2026

De forse stijging van de Nederlandse melkaanvoer zette ook in maart door (+6,0%). De onderliggende factoren voor deze toename zijn grotendeels onveranderd, hoewel het lagere melkprijsniveau en het definitieve einde van de derogatie sinds begin dit jaar in de komende maanden een dempende werking kunnen hebben op de ontwikkeling van de Nederlandse melkplas. De cumulatieve melkaanvoer lag in het eerste kwartaal van 2026 5,8% hoger dan in dezelfde periode van 2025.

Het groeitempo van de EU-melkaanvoer blijft hoog. In februari steeg het volume met 4,4%, vergelijkbaar met de groei in januari (+4,7%). In West-Europa (België, Duitsland, Frankrijk en Nederland), Ierland en Polen nam de melkplas weer fors toe. De cumulatieve EU-melkaanvoer steeg tot en met februari 2026 met 4,5%. Het beeld bij de andere, mondiaal belangrijke zuivelexporterende landen was ook in februari positief. Nieuw-Zeeland realiseerde een forse toename (+6,0%), na zes maanden groei van rond 2%. Australië laat sinds december 2025 een stijging zien, hoewel deze in februari niet uitbundig was (+0,6%). De melkproductie in de VS groeide door (+2,9%). Argentinië (+10,6%) en Uruguay (+6,5%) zagen de melkplas nog steeds sterk toenemen. Het totale volume van de belangrijke zuivelexporteurs (inclusief de EU) lag in de periode tot en met februari 2026 per saldo 4,0% hoger dan in het jaar daarvoor.

De notering van boter is sinds de tweede helft van maart weer fors naar beneden gegaan en bereikte eind april een niveau van € 400. De vraag is momenteel zwak en het aanbod ruim. Er is nauwelijks koopinteresse, aangezien eindgebruikers over voldoende voorraden beschikken en voor de korte termijn grotendeels zijn ingedekt. Daarnaast is er veel aanbod van relatief goedkopere boter uit Polen en Ierland. Ook is er meer dan genoeg room beschikbaar, wat leidt tot verder dalende roomprijzen. De markt voor mager melkpoeder heeft zich sinds begin januari overwegend positief ontwikkeld. Ondanks een toename van het aanbod zijn de prijzen sterk omhooggegaan. De vraag is goed en kopers zijn bereid meer te betalen. De beperkte aanwezigheid van Oceanië en de VS op de wereldmarkt heeft geleid tot een toenemende belangstelling voor Europees poeder, dat lager geprijsd en daarmee zeer competitief is.

Opbrengst van melk op basis van Nederlandse noteringen, respectievelijk wereldmarktprijzen voor boter en mager melkpoeder



Berekeningswijze

Marktinformatie (statistische overzichten)

Melkaanvoer en melkverwerking

Overzicht van de Nederlandse melkaanvoer en melkverwerking

Runderslachtingen

Overzicht van de slachtingen van runderen in Nederland

Buitenlandse handel

Overzicht van de Nederlandse export van kaas, boter(olie), mager en niet-mager melkpoeder en gecondenseerde melk

Prijzontwikkeling

- Ontwikkeling van de wereldmarktprijs t.o.v. de Nederlandse notering;
- Uitkomst van de GDT veiling;
- Ontwikkeling melkprijzen in Nederland;
- Ontwikkeling van de consumentenprijzen in Nederland.



Melkaanvoer en melkverwerking

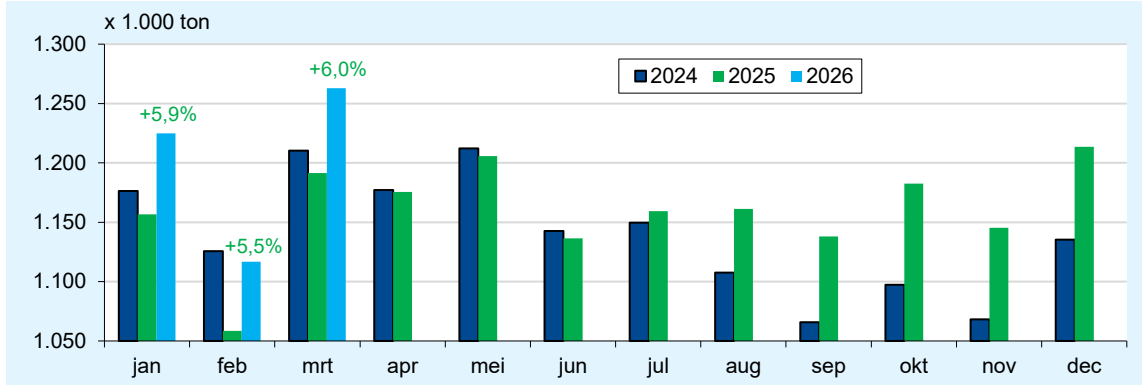
[Terug naar boven](#)

Melkaanvoer kalenderjaar

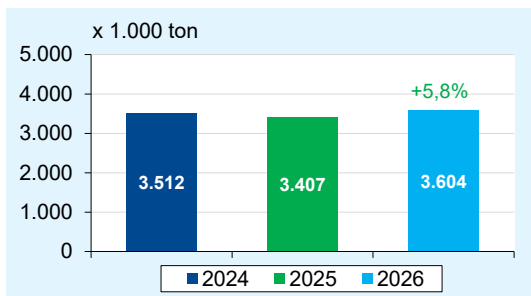
Tot en met maart 2026, ontwikkeling in % t.o.v. 2025

Bron: RVO.nl, bewerking ZuivelNL

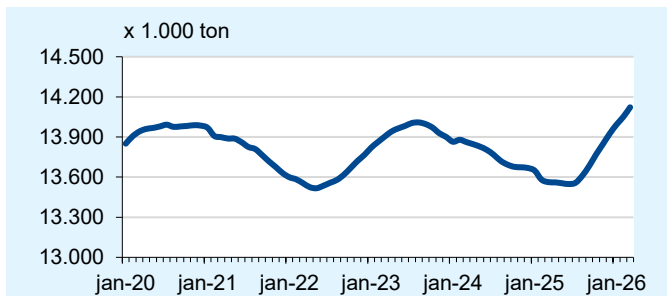
Maandelijkse melkaanvoer



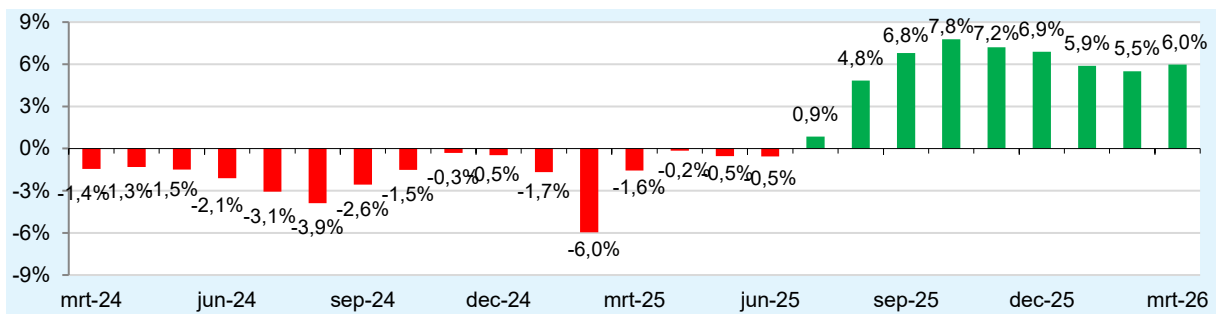
Melkaanvoer cumulatief



Melkaanvoer cumulatief (voortschrijdend jaartotaal)



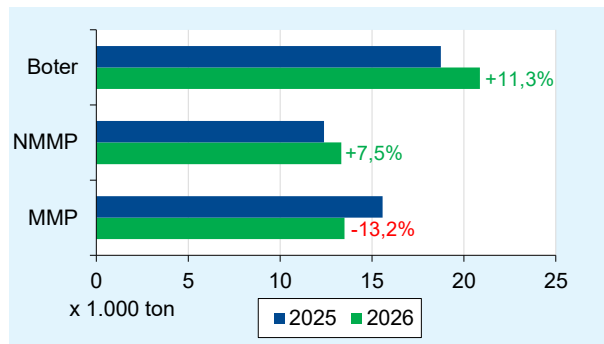
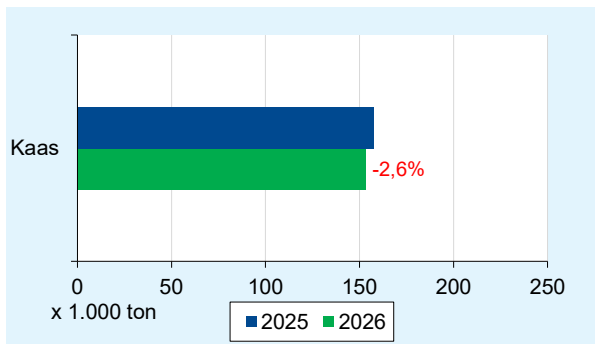
Relatieve ontwikkeling melkaanvoer t.o.v. voorafgaande jaar (periode mrt 2024 - mrt 2026)



Melkverwerking: industriële productie

Tot en met februari 2026, ontwikkeling in % t.o.v. 2025

Bron: RVO.nl





Runderslachten

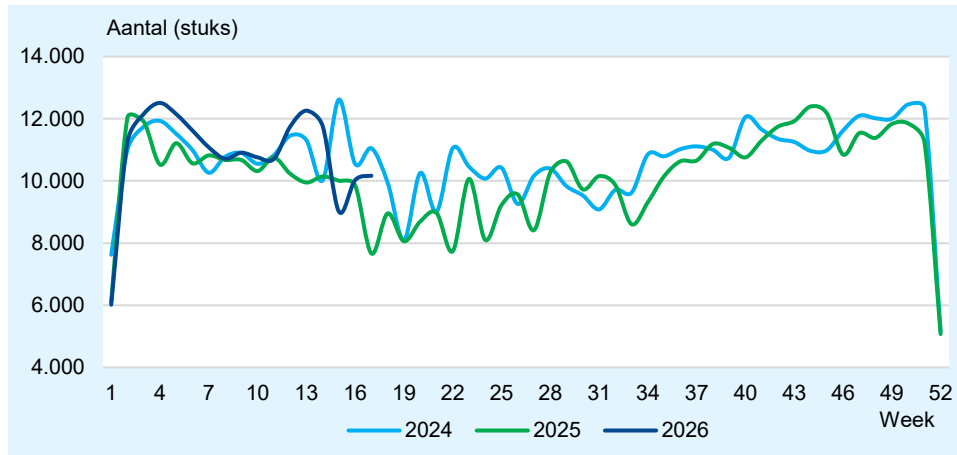
[Terug naar boven](#)

Runderslachten kalenderjaar

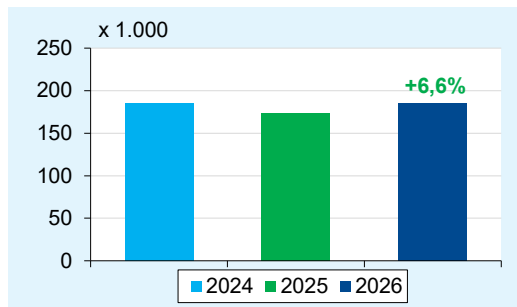
Tot en met week 17 2026, ontwikkeling in % t.o.v. 2025

Bron: RVO.nl, bewerking ZuivelNL

Wekelijkse runderslachten



Runderslachten cumulatief





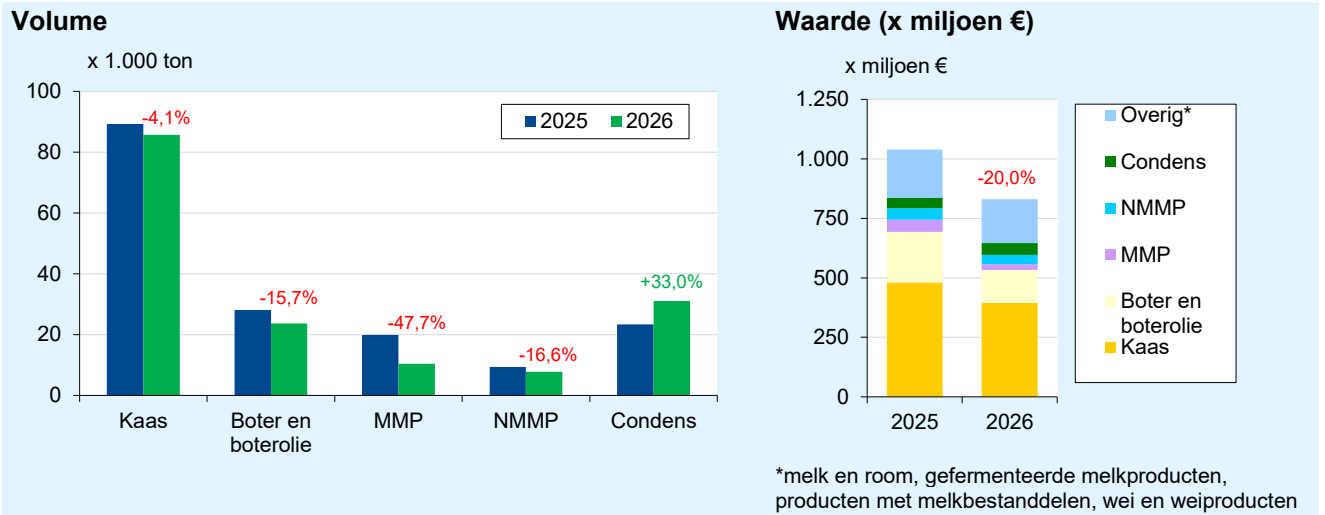
Buitenlandse handel

[Terug naar boven](#)

Uitvoer

Tot en met januari 2026, ontwikkeling in % t.o.v. 2025

Bron: ZuivelNL



Overzicht per product:

- **Kaas**
- **Boter en boterolie**
- **Mager melkpoeder**
- **Niet-mager melkpoeder**
- **Gecondenseerde melk**



Uitvoer: Kaas

Terug naar buitenlandse handel

Uitvoervolume en -waarde

Tot en met januari 2026, ontwikkeling in indexcijfers t.o.v. 2025

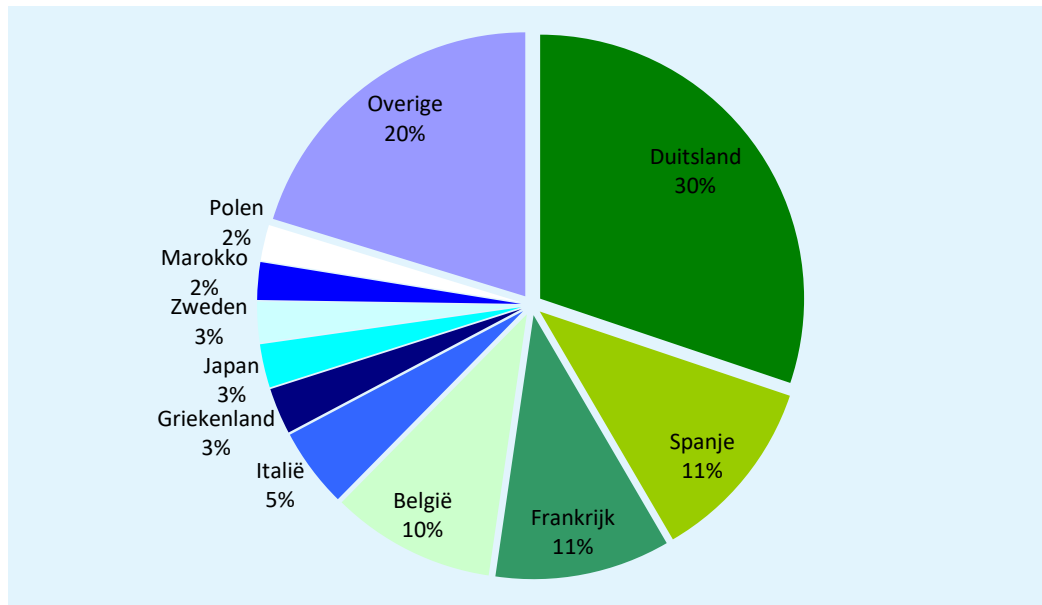
Bron: ZuivelNL

Bestemming	Volume (x 1.000 kg)	Index (2026/2025)	Waarde (x € 1.000)	Index (2026/2025)
- EU-27, waarvan:	72.277	95	328.652	81
Duitsland	25.839	90	123.988	80
Spanje	9.773	119	39.883	97
Frankrijk	9.188	91	43.757	78
België	8.621	89	42.544	77
Italië	4.167	112	16.122	88
Griekenland	2.431	75	8.221	57
Zweden	2.128	106	11.006	96
Polen	1.886	130	7.964	102
- Derde landen, waarvan:	13.363	99	65.542	86
Japan	2.285	188	7.718	138
Marokko	1.970	98	10.599	97
Totaal	85.640	96	394.194	82

Uitvoer naar belangrijkste bestemmingen

Tot en met januari 2026, (in % van het exportvolume)

Bron: ZuivelNL





Uitvoer: Boter en boterolie

Terug naar buitenlandse handel

Uitvoervolume en -waarde

Tot en met januari 2026, ontwikkeling in indexcijfers t.o.v. 2025

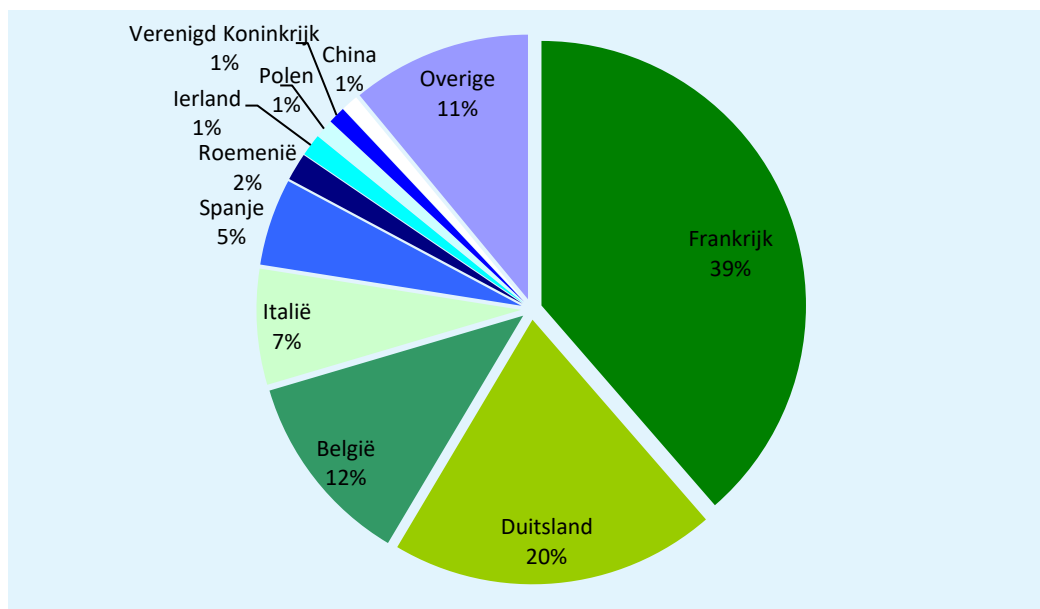
Bron: ZuivelNL

Bestemming	Volume (x 1.000 kg)	Index (2026/2025)	Waarde (x € 1.000)	Index (2026/2025)
- EU-27, waarvan:	21.855	86	126.483	66
Frankrijk	9.155	93	48.999	68
Duitsland	4.723	65	29.949	57
België	2.819	103	15.880	75
Italië	1.674	100	9.874	71
Spanje	1.261	104	7.553	84
Roemenië	400	64	1.857	42
Ierland	320	105	2.935	96
Polen	257	50	1.491	36
- Derde landen, waarvan:	1.850	73	13.017	61
Verenigd Koninkrijk	250	95	1.615	68
China	244	59	1.443	65
Totaal	23.706	84	139.500	66

Uitvoer naar belangrijkste bestemmingen

Tot en met januari 2026, (in % van het exportvolume)

Bron: ZuivelNL





Uitvoer: Mager melkpoeder

Terug naar buitenlandse handel

Uitvoervolume en -waarde

Tot en met januari 2026, ontwikkeling in indexcijfers t.o.v. 2025

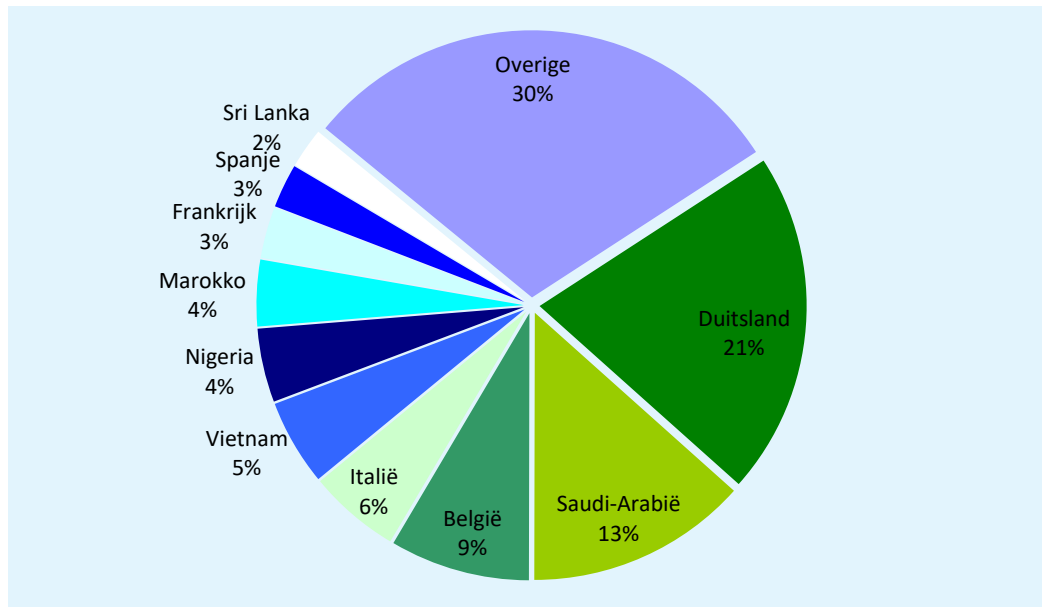
Bron: ZuivelNL

Bestemming	Volume (x 1.000 kg)	Index (2026/2025)	Waarde (x € 1.000)	Index (2026/2025)
- EU-27, waarvan:	5.535	79	11.216	69
Duitsland	2.161	81	4.151	70
België	881	66	1.731	57
Italië	576	112	1.221	99
Frankrijk	322	63	645	46
Spanje	276	100	614	93
- Derde landen, waarvan:	4.864	38	11.894	34
Saudi-Arabië	1.396	267	3.181	226
Vietnam	541	110	1.283	97
Nigeria	465	8	1.108	7
Marokko	418	-	1.430	-
Sri Lanka	253	24	602	21
Totaal	10.400	52	23.110	45

Uitvoer naar belangrijkste bestemmingen

Tot en met januari 2026, (in % van het exportvolume)

Bron: ZuivelNL





Uitvoer: Niet-mager melkpoeder

Terug naar buitenlandse handel

Uitvoervolume en -waarde

Tot en met januari 2026, ontwikkeling in indexcijfers t.o.v. 2025

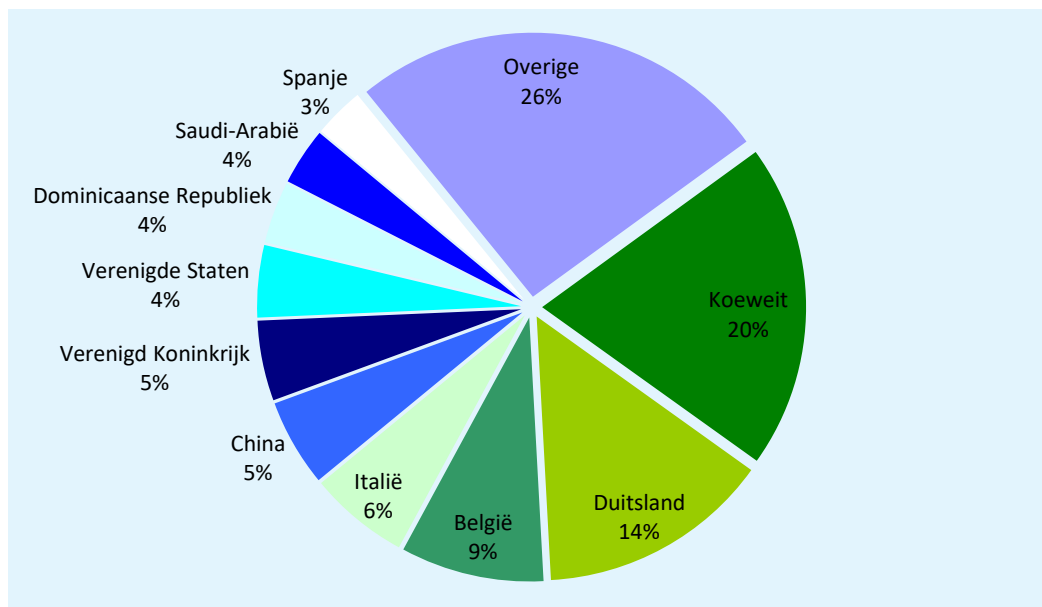
Bron: ZuivelNL

Bestemming	Volume (x 1.000 kg)	Index (2026/2025)	Waarde (x € 1.000)	Index (2026/2025)
- EU-27, waarvan:	3.294	68	16.352	71
Duitsland	1.107	76	4.869	77
België	682	56	2.979	55
Italië	476	156	3.392	160
Spanje	242	67	1.047	63
- Derde landen, waarvan:	4.473	100	23.837	94
Koeweit	1.544	99	9.088	97
China	416	201	3.048	233
Verenigd Koninkrijk	382	89	2.093	81
Verenigde Staten	343	995	1.473	831
Dominicaanse Republiek	294	162	1.102	129
Saudi-Arabië	272	69	1.105	61
Totaal	7.767	83	40.189	83

Uitvoer naar belangrijkste bestemmingen

Tot en met januari 2026, (in % van het exportvolume)

Bron: ZuivelNL





Uitvoer: Gecondenseerde melk

Terug naar buitenlandse handel

Uitvoervolume en -waarde

Tot en met januari 2026, ontwikkeling in indexcijfers t.o.v. 2025

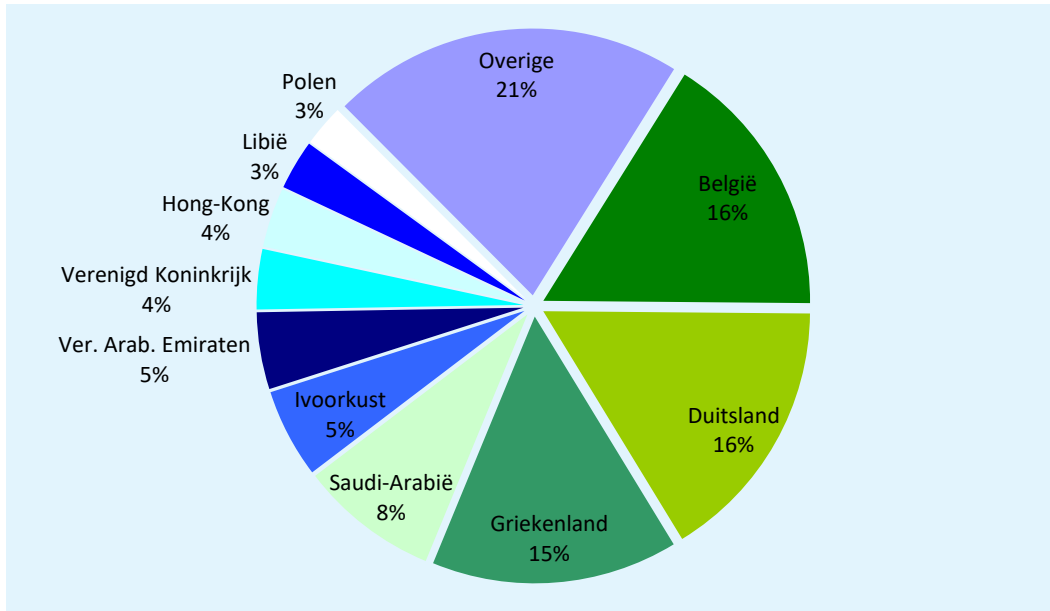
Bron: ZuivelNL

Bestemming	Volume (x 1.000 kg)	Index (2026/2025)	Waarde (x € 1.000)	Index (2026/2025)
- EU-27, waarvan:	18.342	165	23.959	131
België	5.048	135	4.917	116
Duitsland	5.015	139	9.468	128
Griekenland	4.644	215	3.885	131
Polen	785	712	584	293
- Derde landen, waarvan:	12.725	104	24.979	97
Saudi-Arabië	2.617	171	6.199	163
Ivoorkust	1.682	246	2.715	193
Ver. Arab. Emiraten	1.447	41	2.808	42
Verenigd Koninkrijk	1.132	120	2.044	102
Hong-Kong	1.126	68	1.322	53
Libië	937	241	1.453	184
Totaal	31.066	133	48.938	111

Uitvoer naar belangrijkste bestemmingen

Tot en met januari 2026, (in % van het exportvolume)

Bron: ZuivelNL



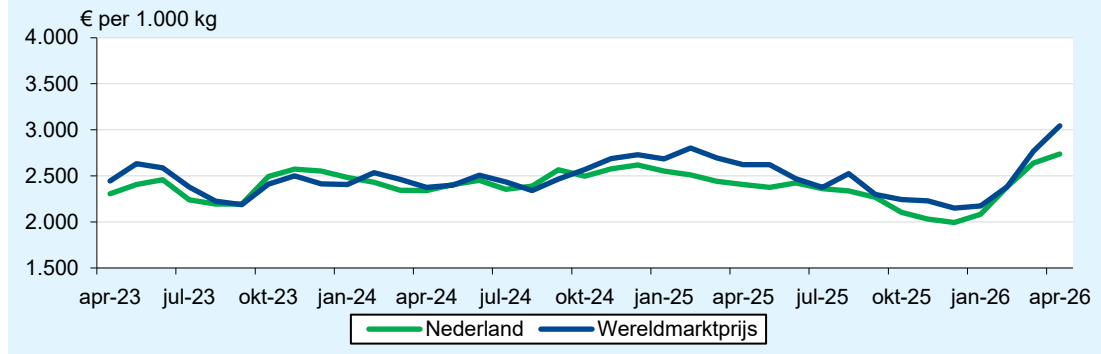


Prijzontwikkeling

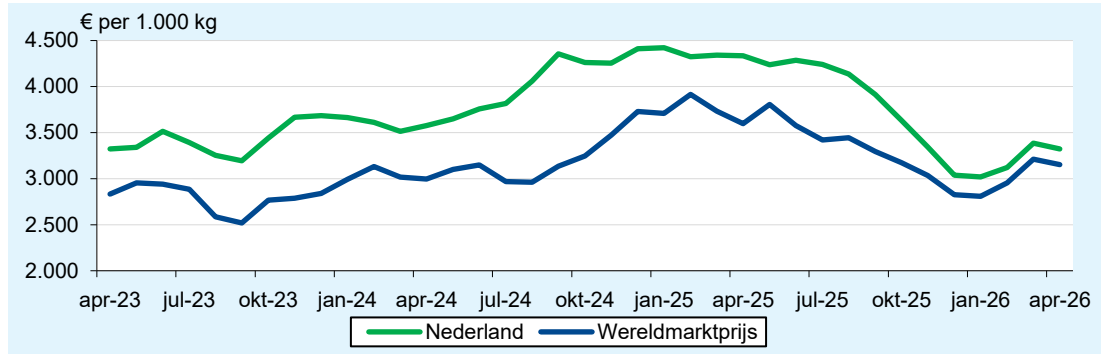
Terug naar boven

Bron: ZuivelNL, USDA

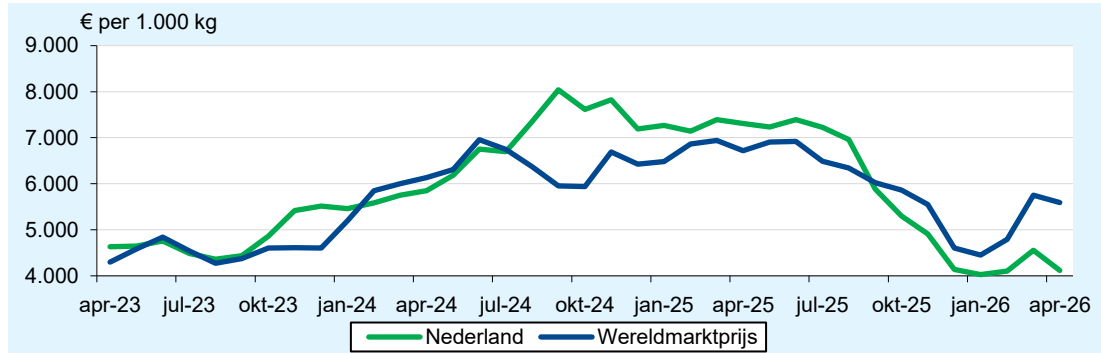
Mager melkpoeder, ADPI



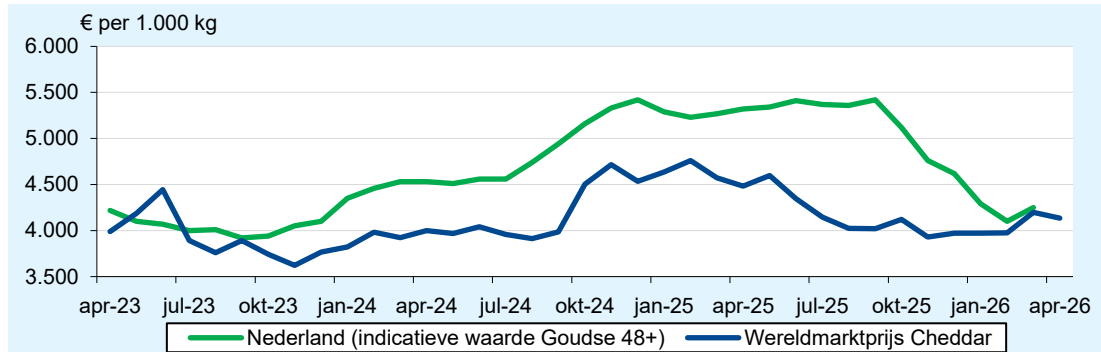
Vol melkpoeder, 26%



Boter, 82%



Kaas

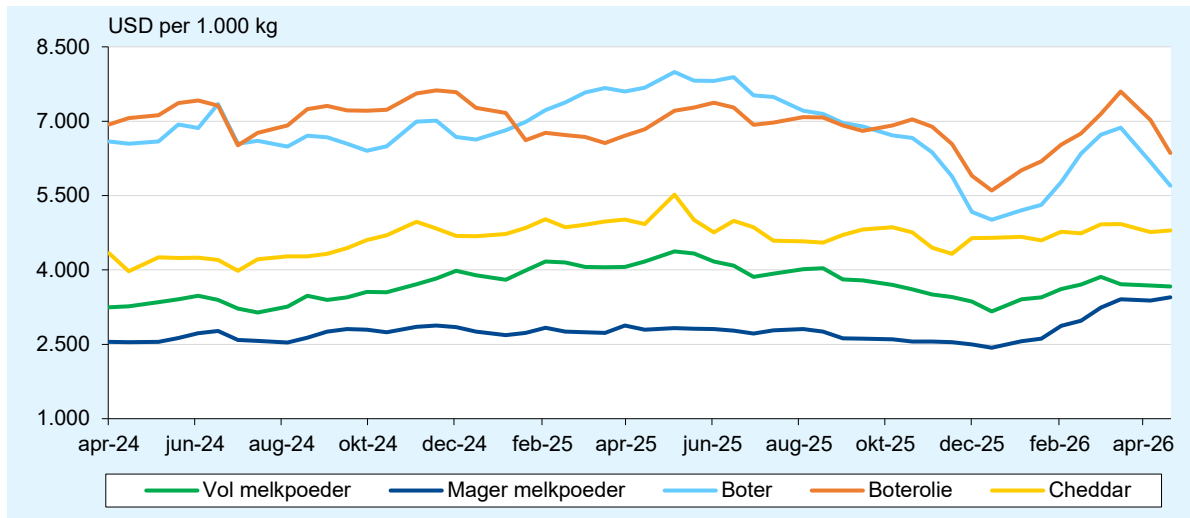




GlobalDairyTrade veiling

Bron: GlobalDairyTrade

Gemiddelde prijs GlobalDairyTrade veiling van vol - en mager melkpoeder, boter en boterolie en cheddar kaas (uitkomst 21 april 2026)



Resultaat veiling van boter per contractperiode (uitkomst 21 april 2026)

Eindprijs (USD/1.000 kg)	Termijn van verscheping					
	Contract 1 Mei 2026	Contract 2 Jun 2026	Contract 3 Jul 2026	Contract 4 Aug 2026	Contract 5 Sep 2026	Contract 6 Okt 2026
Solarec						
Unsalted Lactic - BE	4.650	4.745	4.835	-	-	-
Fonterra						
Salted 25 kg - NZ	-	5.815	5.990	-	-	-
Unsalted 25 kg - NZ	5.885	5.815	5.950	6.150	-	-
Gemiddelde prijs (USD/1.000 kg)	5.307	5.711	5.652	6.150	-	-
Verandering t.o.v. vorige veiling	-7,7%	-8,2%	-7,0%	-7,5%	-	-

Resultaat veiling van boterolie per contractperiode (uitkomst 21 april 2026)

Eindprijs (USD/1.000 kg)	Termijn van verscheping					
	Contract 1 Mei 2026	Contract 2 Jun 2026	Contract 3 Jul 2026	Contract 4 Aug 2026	Contract 5 Sep 2026	Contract 6 Okt 2026
Fonterra						
Regular 210 kg drum - NZ/AU	6.370	6.255	6.295	6.675	-	-
Premium 210 kg drum - NZ	6.445	6.330	6.420	6.750	-	-
Premium 1.000 kg bin - NZ	6.470	6.355	6.445	-	-	-
Gemiddelde prijs (USD/1.000 kg)	6.383	6.311	6.362	6.685	-	-
Verandering t.o.v. vorige veiling	-6,3%	-9,9%	-11,5%	-8,9%	-	-


Resultaat veiling van cheddar kaas per contractperiode (uitkomst 21 april 2026)

Eindprijs (USD/1.000 kg)	Termijn van verscheeping					
	Contract 1 Mei 2026	Contract 2 Jun 2026	Contract 3 Jul 2026	Contract 4 Aug 2026	Contract 5 Sep 2026	Contract 6 Okt 2026
Fonterra						
Young - NZ	4.755	4.835	4.820	-	4.705	-
Frozen - NZ	-	4.885	4.870	-	-	-
Gemiddelde prijs (USD/1.000 kg)	4.755	4.839	4.826	-	4.705	-
Verandering t.o.v. vorige veiling	+0,4%	+1,9%	+0,7%	-	+0,2%	-

Resultaat veiling van mager melkpoeder per contractperiode (uitkomst 21 april 2026)

Eindprijs (USD/1.000 kg)	Termijn van verscheeping					
	Contract 1 Mei 2026	Contract 2 Jun 2026	Contract 3 Jul 2026	Contract 4 Aug 2026	Contract 5 Sep 2026	Contract 6 Okt 2026
Arla						
Low Heat Regular - DE	-	3.470	3.455	-	-	-
Medium Heat Regular - DE	-	3.390	3.345	-	-	-
Medium Heat Regular - EU	-	3.260	3.305	-	-	-
Medium Heat Regular - SE	-	-	3.310	-	-	-
Medium Heat Regular - UK	-	3.305	3.360	-	-	-
DMK						
Medium Heat Regular - DE	-	-	-	-	-	-
Solarec						
Medium Heat - BE	3.360	3.380	3.385	-	-	-
West-Europa gemiddeld	3.360	3.318	3.369	-	-	-
Noord-Amerika gemiddeld	-	-	-	-	-	-
Fonterra						
Low Heat - NZ	3.570	3.525	3.520	3.535	-	-
Medium Heat - NZ	3.510	3.525	3.490	3.510	-	-
UHT - NZ	3.585	3.575	3.570	3.560	-	-
NZ gemiddeld	3.518	3.531	3.500	3.518	-	-
Gemiddelde prijs (USD/1.000 kg)	3.441	3.444	3.440	3.518	-	-
Verandering t.o.v. vorige veiling	+1,1%	+3,9%	+3,7%	-1,9%	-	-

Resultaat veiling van vol melkpoeder per contractperiode (uitkomst 21 april 2026)

Eindprijs (USD/1.000 kg)	Termijn van verscheeping					
	Contract 1 Mei 2026	Contract 2 Jun 2026	Contract 3 Jul 2026	Contract 4 Aug 2026	Contract 5 Sep 2026	Contract 6 Okt 2026
Solarec						
Regular - BE	3.745	3.785	3.825	-	-	-
Fonterra						
Regular - NZ	3.640	3.625	3.620	3.675	-	-
Instant - NZ	3.735	3.720	3.715	3.770	-	-
UHT - NZ	3.745	3.700	3.695	3.780	-	-
Gemiddelde prijs (USD/1.000 kg)	3.659	3.662	3.658	3.730	-	-
Verandering t.o.v. vorige veiling	-0,1%	-0,7%	-0,6%	-1,5%	-	-

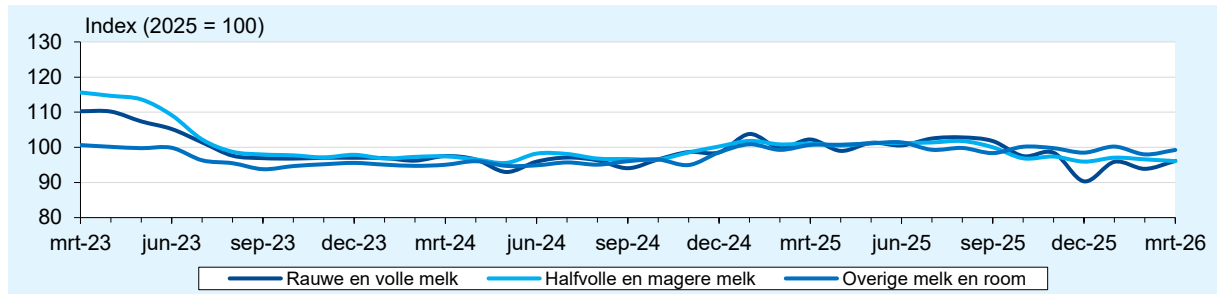


Consumentenprijsindex Nederland

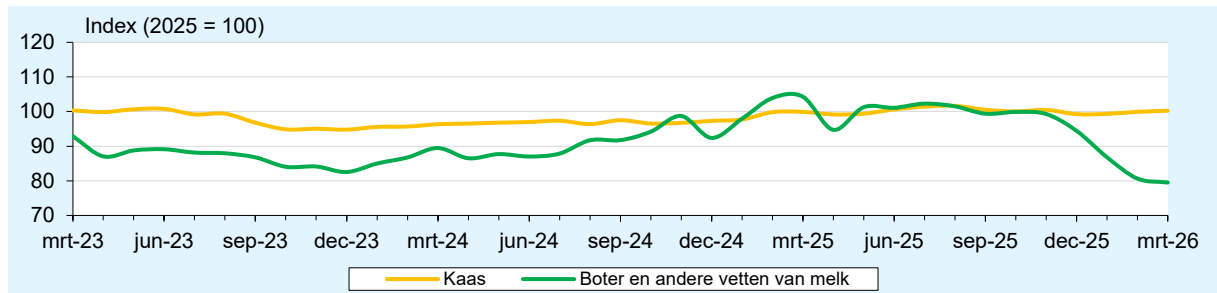
Bron: CBS

Prijzontwikkeling

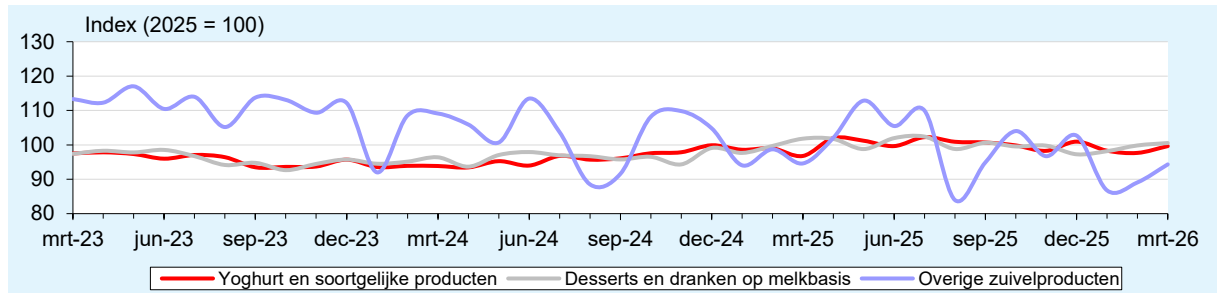
Melk en room



Boter en kaas



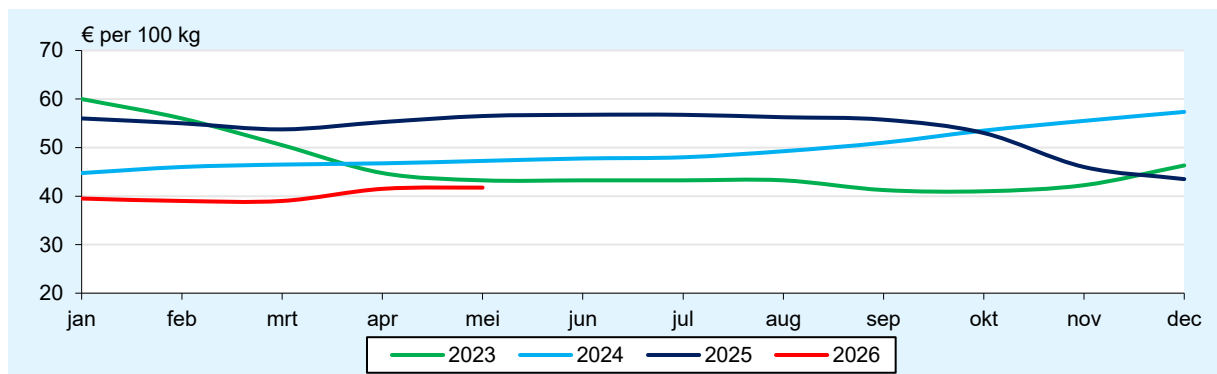
Yoghurt, desserts en dranken en overige zuivelproducten



Melkprijsontwikkeling Nederland

Bron: FrieslandCampina

Melkprijs op maandbasis



Dit betreft de garantiëprijs van FrieslandCampina, de grootste melkverwerker van Nederland. De garantiëprijs komt overeen met de gemiddelde prijzen voor boerderijmelk van een aantal zuivelbedrijven in Noordwest-Europa, inclusief nabetaling, reservering op naam, seizoenstoelagen, hoeveelheidstoelagen, maximale kwaliteitstoelagen en coöperatieve toelagen en inhoudingen. De garantiëprijs geldt voor 100 kilogram melk met standaardgehalten eiwit (3,58%) en vet (4,45%), exclusief btw. De bedragen gelden bij een gemiddelde levering van 925.000 kilogram melk op jaarbasis.