



Marktbericht

Mei 2026

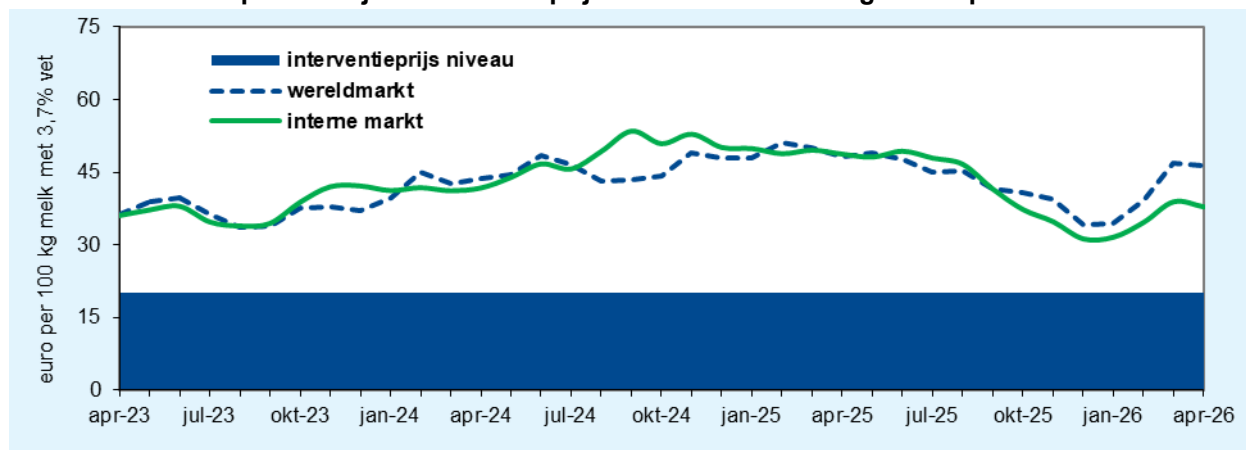
De Nederlandse melkaanvoer nam in april nog altijd sterk toe (+3,8%), maar wel in een lager tempo dan in de maanden daarvoor. De cumulatieve melkaanvoer lag in de eerste vier maanden van 2026 5,3% hoger dan in dezelfde periode van 2025.

De EU-melkaanvoer steeg in maart opnieuw fors (+4,2%), vergelijkbaar met de groei in de eerste twee maanden van 2026. De significante toename van de melkplas in West-Europa en Polen hield ook in maart aan. Een uitzondering vormde Ierland, waar de melkaanvoer licht naar beneden ging. De cumulatieve EU-melkaanvoer steeg in het eerste kwartaal van 2026 met 4,5%.

Het beeld bij de andere, mondiaal belangrijke zuivelexporterende landen was in maart onveranderd positief. Nieuw-Zeeland realiseerde, net als in de maand daarvoor, een aanzienlijke groei (+9,7%). De Australische melkproductie nam verder toe (+2,8%). Dit was ook het geval in de VS (+2,3%), hoewel het groeitempo afvlakte. Argentinië (+7,9%) en Uruguay (+11,3%) zagen de melkplas nog steeds sterk toenemen. Het totale volume van de belangrijke zuivelexporteurs (inclusief de EU) lag in de periode tot en met maart 2026 per saldo 4,1% hoger dan in het jaar daarvoor.

De notering van boter is sinds de tweede helft van maart fors gedaald en zakte in de eerste helft van mei tot onder de € 400. Sindsdien zijn de boterprijzen gestabiliseerd. De onderliggende marktsituatie is nog steeds uitdagend. De productie van boter blijft onverminderd hoog en voorraden zijn omvangrijk. Daarnaast neemt de vraag seizoensmatig af richting de zomerperiode en is de koopbelangstelling nog steeds zwak. De markt voor mager melkpoeder heeft zich sinds begin januari overwegend positief ontwikkeld. Ondanks een toename van het aanbod zijn de prijzen sterk omhooggegaan. Net als bij boter is de prijs van mager melkpoeder sinds half mei gestabiliseerd. De vraag is wat teruggevallen, waardoor er meer druk op de prijzen is ontstaan. De EU is nog altijd de meest competitieve aanbieder op de wereldmarkt.

Opbrengst van melk op basis van Nederlandse noteringen, respectievelijk wereldmarktprijzen voor boter en mager melkpoeder



Berekeningswijze

Marktinformatie (statistische overzichten)

Melkaanvoer en melkverwerking

Overzicht van de Nederlandse melkaanvoer en melkverwerking

Runderslachtingen

Overzicht van de slachtingen van runderen in Nederland

Buitenlandse handel

Overzicht van de Nederlandse export van kaas, boter(olie), mager en niet-mager melkpoeder en gecondenseerde melk

Prijzontwikkeling

- *Ontwikkeling van de wereldmarktprijs t.o.v. de Nederlandse notering;*
- *Uitkomst van de GDT veiling;*
- *Ontwikkeling melkprijzen in Nederland;*
- *Ontwikkeling van de consumentenprijzen in Nederland.*



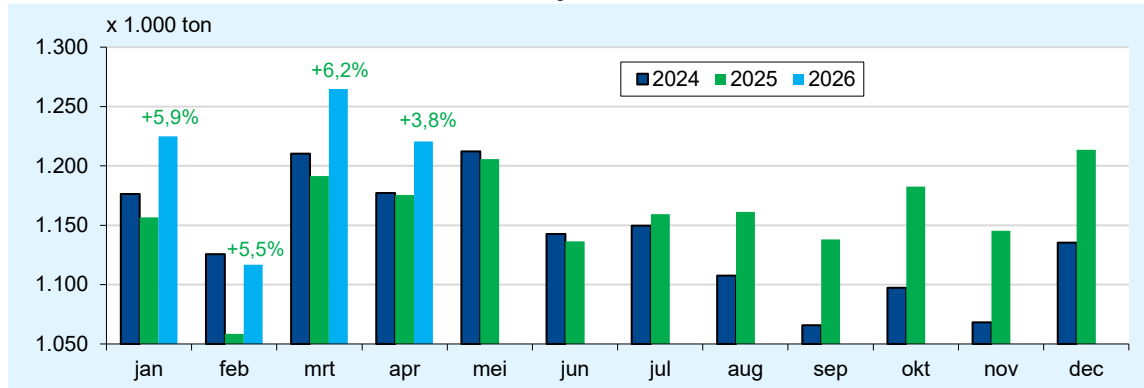
Melkaanvoer en melkverwerking

[Terug naar boven](#)

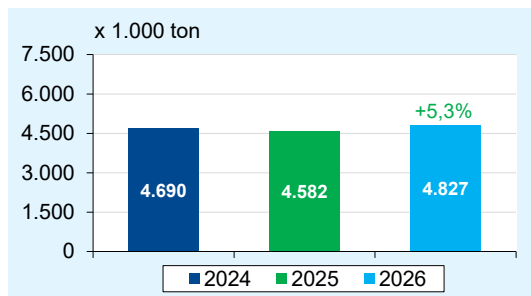
Melkaanvoer kalenderjaar

Tot en met april 2026, ontwikkeling in % t.o.v. 2025
Bron: RVO.nl, bewerking ZuivelNL

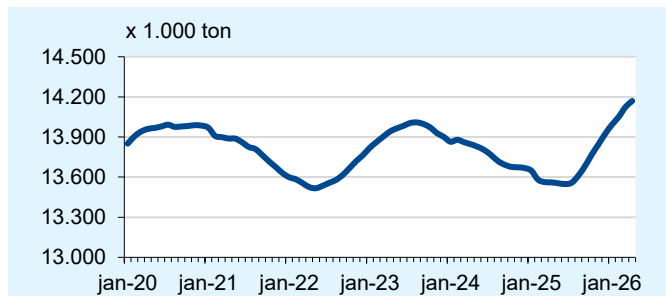
Maandelijkse melkaanvoer



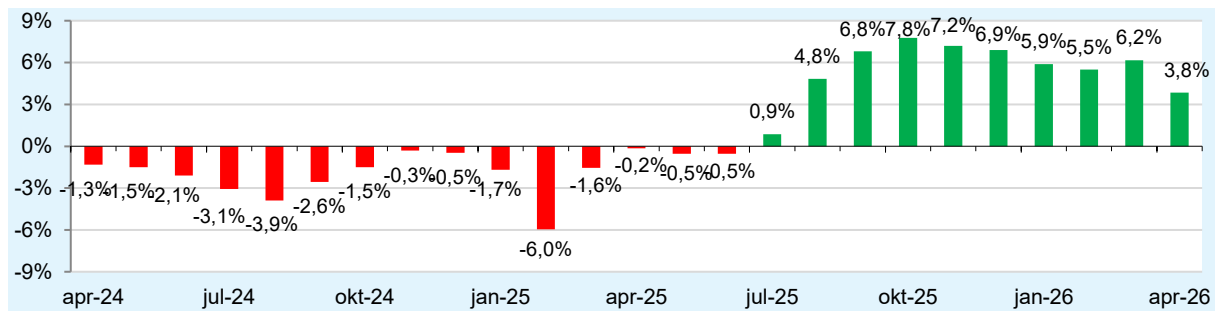
Melkaanvoer cumulatief



Melkaanvoer cumulatief (voortschrijdend jaartotaal)

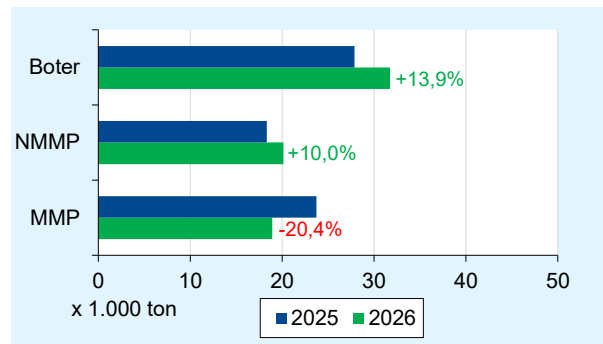
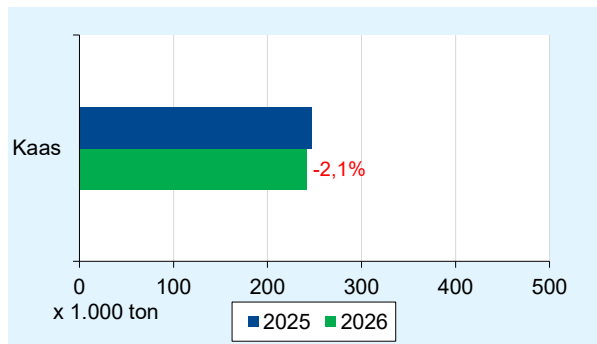


Relatieve ontwikkeling melkaanvoer t.o.v. voorafgaande jaar (periode apr 2024 - apr 2026)



Melkverwerking: industriële productie

Tot en met maart 2026, ontwikkeling in % t.o.v. 2025
Bron: RVO.nl





Runderslachten

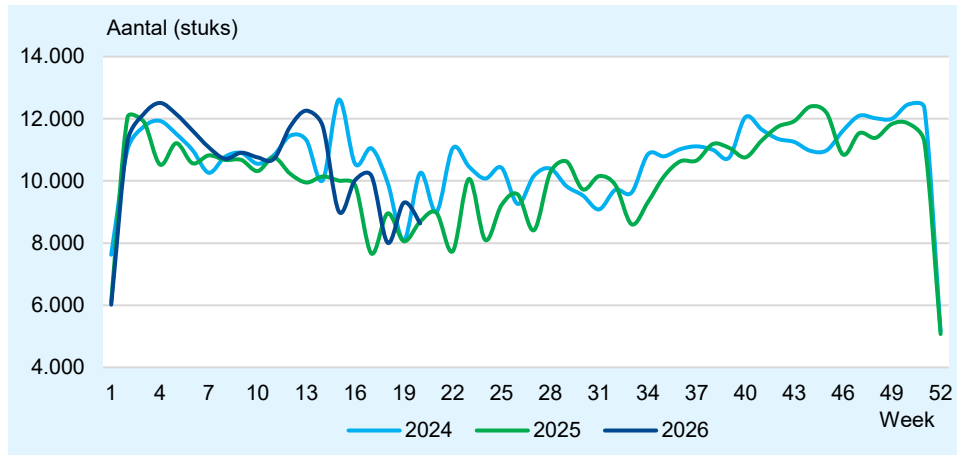
[Terug naar boven](#)

Runderslachten kalenderjaar

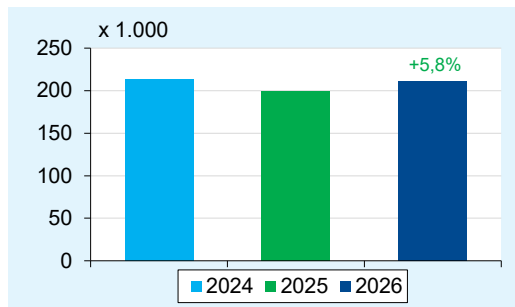
Tot en met week 20 2026, ontwikkeling in % t.o.v. 2025

Bron: RVO.nl, bewerking ZuivelNL

Wekelijkse runderslachten



Runderslachten cumulatief





Buitenlandse handel

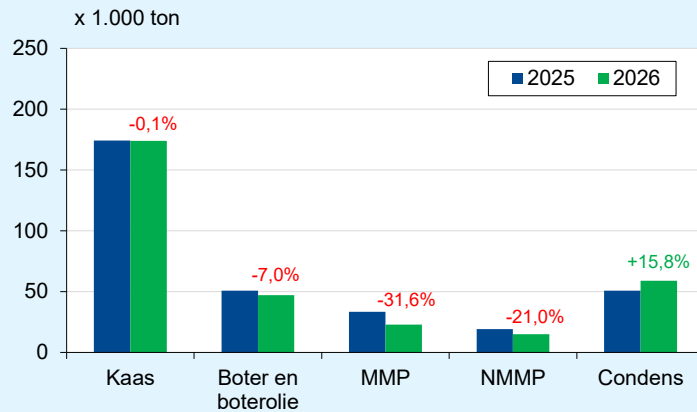
[Terug naar boven](#)

Uitvoer

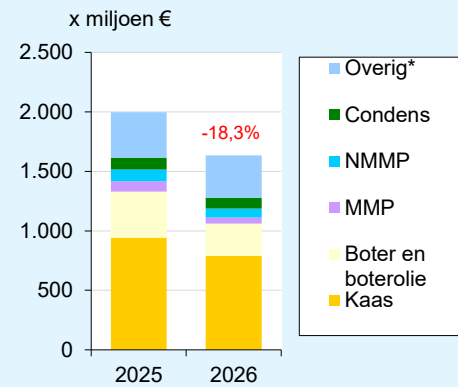
Tot en met februari 2026, ontwikkeling in % t.o.v. 2025

Bron: ZuivelNL

Volume



Waarde (x miljoen €)



*melk en room, gefermenteerde melkproducten, producten met melkbestanddelen, wei en weiprodukten

Overzicht per product:

- **Kaas**
- **Boter en boterolie**
- **Mager melkpoeder**
- **Niet-mager melkpoeder**
- **Gecondenseerde melk**



Uitvoer: Kaas

Terug naar buitenlandse handel

Uitvoervolume en -waarde

Tot en met februari 2026, ontwikkeling in indexcijfers t.o.v. 2025

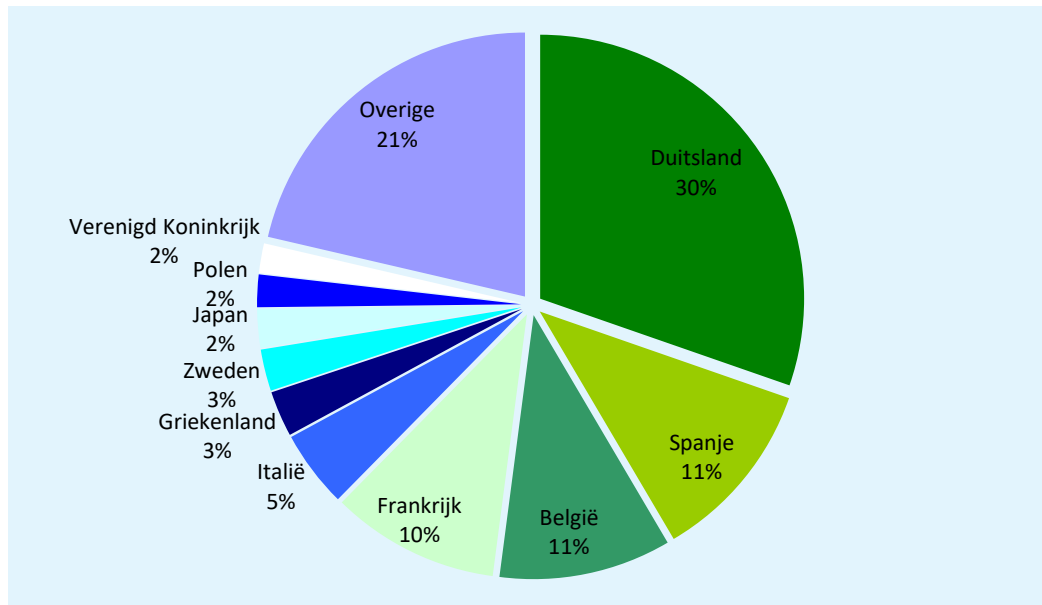
Bron: ZuivelNL

Bestemming	Volume (x 1.000 kg)	Index (2026/2025)	Waarde (x € 1.000)	Index (2026/2025)
- EU-27, waarvan:	146.932	100	658.895	84
Duitsland	52.781	97	248.705	83
Spanje	19.497	121	77.261	95
België	18.355	98	89.993	85
Frankrijk	17.938	91	84.111	77
Italië	8.203	110	31.293	86
Griekenland	4.869	84	16.217	63
Zweden	4.438	99	22.500	90
Polen	3.463	123	15.116	98
- Derde landen, waarvan:	27.123	99	131.068	82
Japan	4.148	165	13.852	119
Verenigd Koninkrijk	3.177	89	14.382	78
Totaal	174.054	100	789.963	84

Uitvoer naar belangrijkste bestemmingen

Tot en met februari 2026, (in % van het exportvolume)

Bron: ZuivelNL





Uitvoer: Boter en boterolie

Terug naar buitenlandse handel

Uitvoervolume en -waarde

Tot en met februari 2026, ontwikkeling in indexcijfers t.o.v. 2025

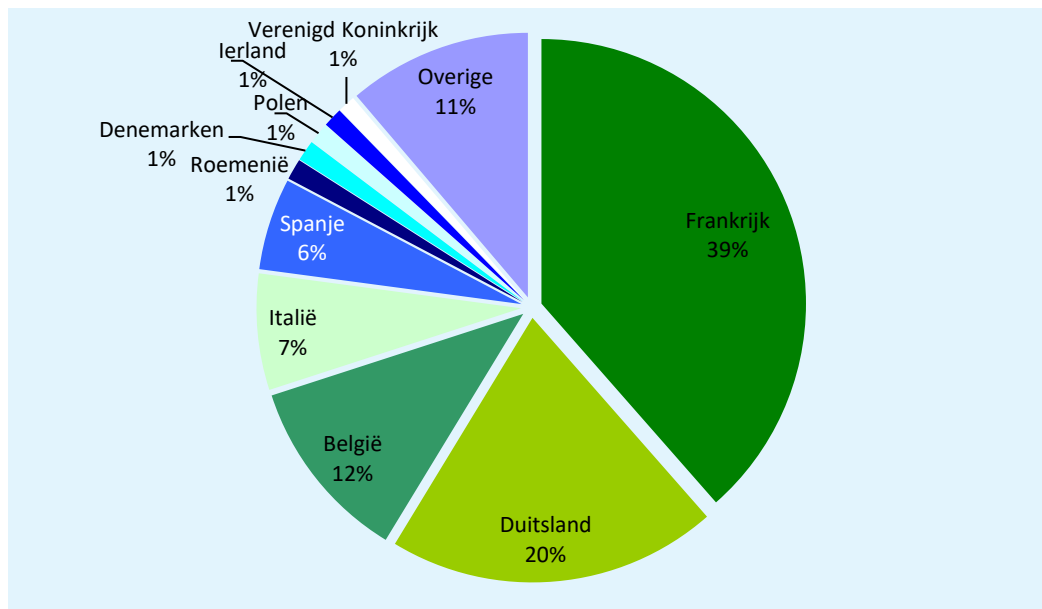
Bron: ZuivelNL

Bestemming	Volume (x 1.000 kg)	Index (2026/2025)	Waarde (x € 1.000)	Index (2026/2025)
- EU-27, waarvan:	43.336	94	244.377	70
Frankrijk	18.173	106	94.091	75
Duitsland	9.514	72	59.247	60
België	5.333	107	29.828	78
Italië	3.349	101	18.918	69
Spanje	2.648	113	15.818	90
Roemenië	605	59	2.826	39
Denemarken	599	412	3.169	291
Polen	592	62	3.625	46
Ierland	559	107	4.704	89
- Derde landen, waarvan:	3.827	83	26.025	66
Verenigd Koninkrijk	502	80	3.215	60
Totaal	47.164	93	270.403	70

Uitvoer naar belangrijkste bestemmingen

Tot en met februari 2026, (in % van het exportvolume)

Bron: ZuivelNL





Uitvoer: Mager melkpoeder

Terug naar buitenlandse handel

Uitvoervolume en -waarde

Tot en met februari 2026, ontwikkeling in indexcijfers t.o.v. 2025

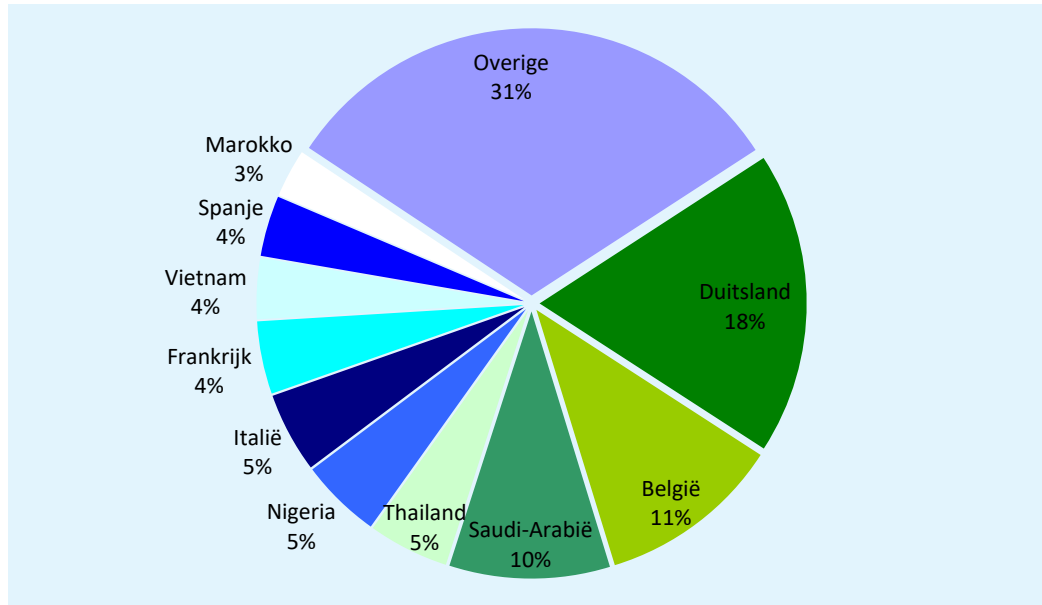
Bron: ZuivelNL

Bestemming	Volume (x 1.000 kg)	Index (2026/2025)	Waarde (x € 1.000)	Index (2026/2025)
- EU-27, waarvan:	12.020	89	23.885	76
Duitsland	4.181	85	7.984	72
België	2.538	92	4.799	78
Italië	1.110	115	2.138	91
Frankrijk	1.006	134	1.964	100
Spanje	839	121	1.871	116
- Derde landen, waarvan:	10.817	54	26.562	49
Saudi-Arabië	2.219	148	5.225	130
Thailand	1.118	90	2.835	81
Nigeria	1.117	16	2.623	14
Vietnam	844	100	2.008	86
Marokko	667	>1.000	2.027	>1.000
Totaal	22.837	68	50.447	59

Uitvoer naar belangrijkste bestemmingen

Tot en met februari 2026, (in % van het exportvolume)

Bron: ZuivelNL





Uitvoer: Niet-mager melkpoeder

Terug naar buitenlandse handel

Uitvoervolume en -waarde

Tot en met februari 2026, ontwikkeling in indexcijfers t.o.v. 2025

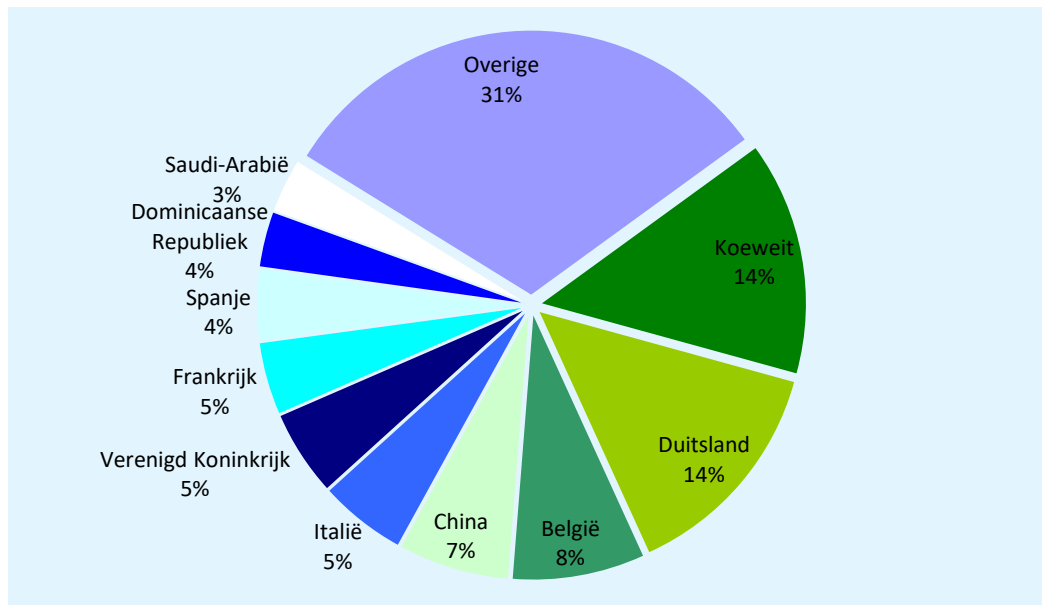
Bron: ZuivelNL

Bestemming	Volume (x 1.000 kg)	Index (2026/2025)	Waarde (x € 1.000)	Index (2026/2025)
- EU-27, waarvan:	6.637	70	31.676	71
Duitsland	2.102	72	8.991	75
België	1.219	50	5.373	50
Italië	798	113	5.385	109
Frankrijk	662	78	3.828	80
Spanje	655	107	2.787	101
- Derde landen, waarvan:	8.473	88	44.642	79
Koeweit	2.157	65	12.381	61
China	1.021	100	7.781	113
Verenigd Koninkrijk	785	103	4.081	87
Dominicaanse Republiek	504	141	1.850	112
Saudi-Arabië	495	73	1.885	56
Totaal	15.110	79	76.318	75

Uitvoer naar belangrijkste bestemmingen

Tot en met februari 2026, (in % van het exportvolume)

Bron: ZuivelNL





Uitvoer: Gecondenseerde melk

Terug naar buitenlandse handel

Uitvoervolume en -waarde

Tot en met februari 2026, ontwikkeling in indexcijfers t.o.v. 2025

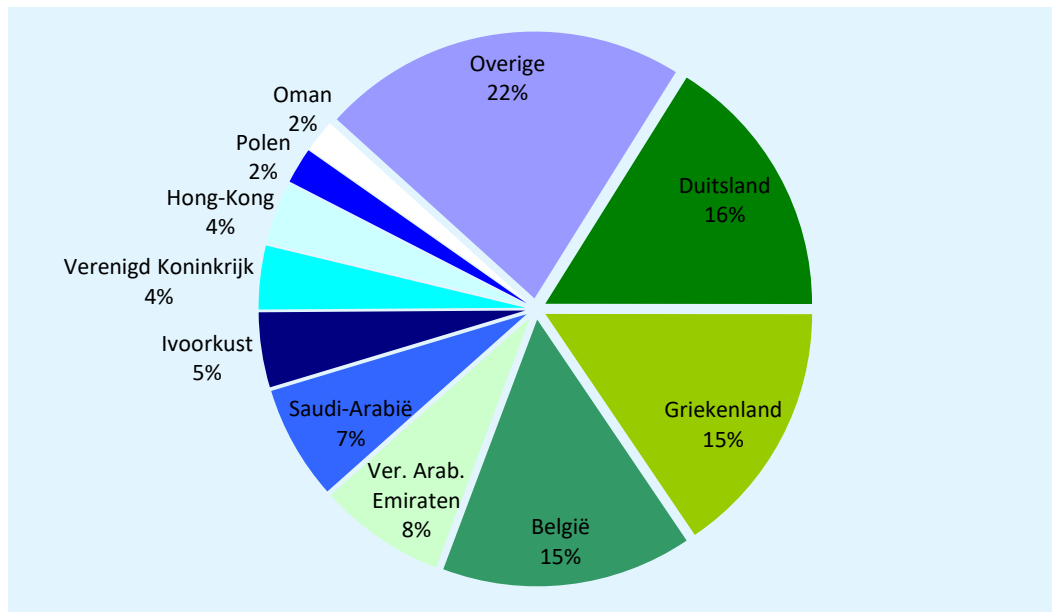
Bron: ZuivelNL

Bestemming	Volume (x 1.000 kg)	Index (2026/2025)	Waarde (x € 1.000)	Index (2026/2025)
- EU-27, waarvan:	34.534	139	44.531	102
Duitsland	9.489	120	16.720	89
Griekenland	9.134	176	7.923	106
België	8.939	116	9.161	107
Polen	1.285	560	1.281	334
- Derde landen, waarvan:	24.311	94	47.714	89
Ver. Arab. Emiraten	4.532	70	8.585	69
Saudi-Arabië	4.074	119	9.671	113
Ivoorkust	2.673	312	4.300	241
Verenigd Koninkrijk	2.268	118	4.069	101
Hong-Kong	2.238	90	2.675	72
Oman	1.165	120	2.251	115
Totaal	58.845	116	92.245	95

Uitvoer naar belangrijkste bestemmingen

Tot en met februari 2026, (in % van het exportvolume)

Bron: ZuivelNL



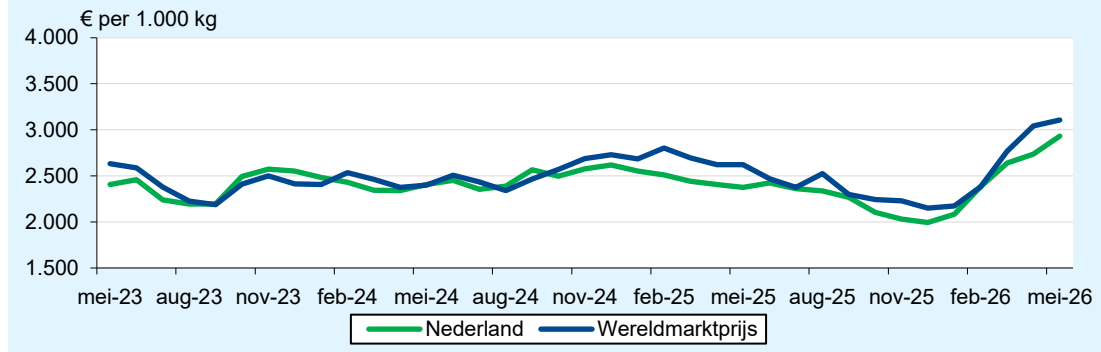


Prijzontwikkeling

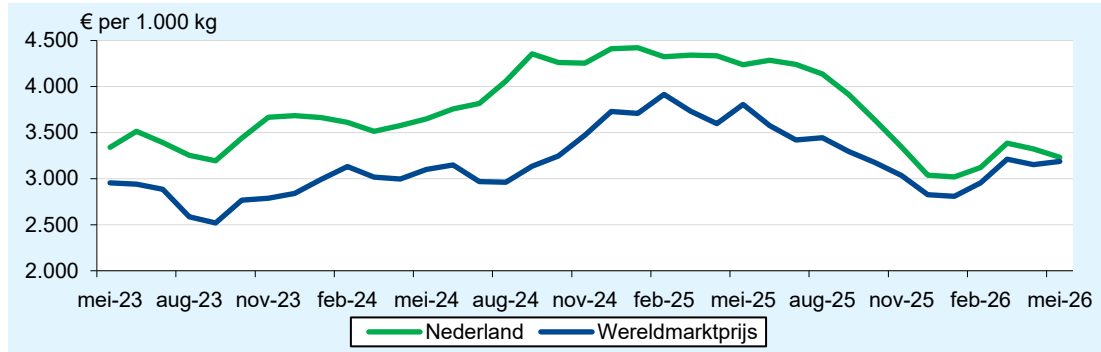
Terug naar boven

Bron: ZuivelNL, USDA

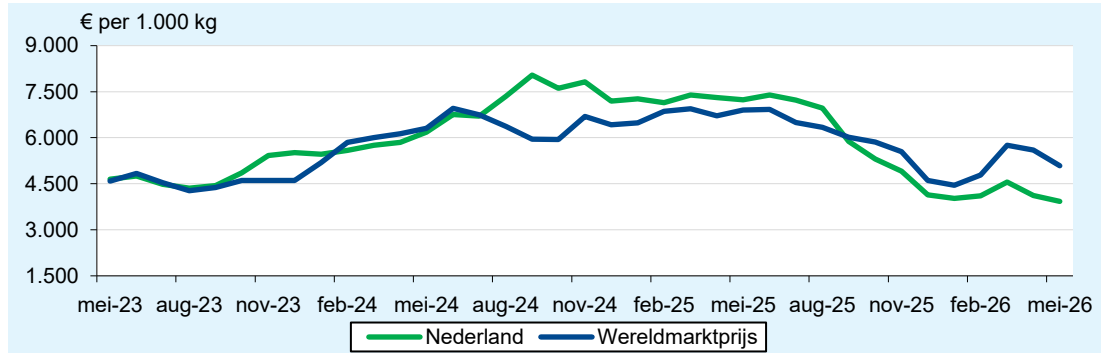
Mager melkpoeder, ADPI



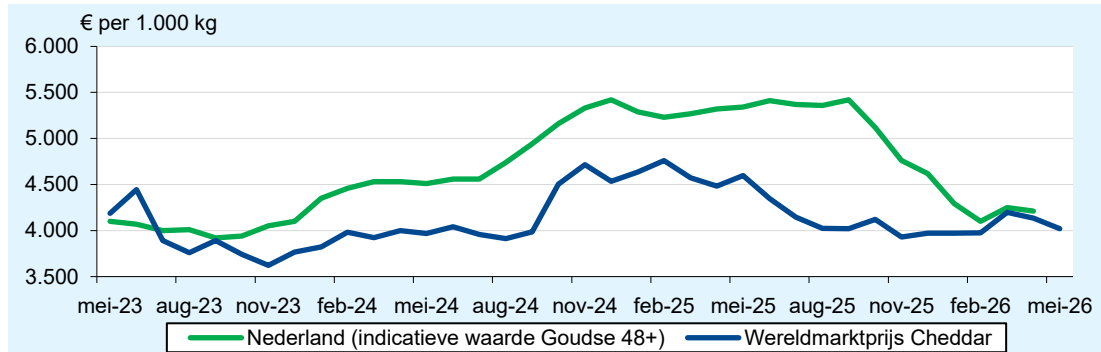
Vol melkpoeder, 26%



Boter, 82%



Kaas

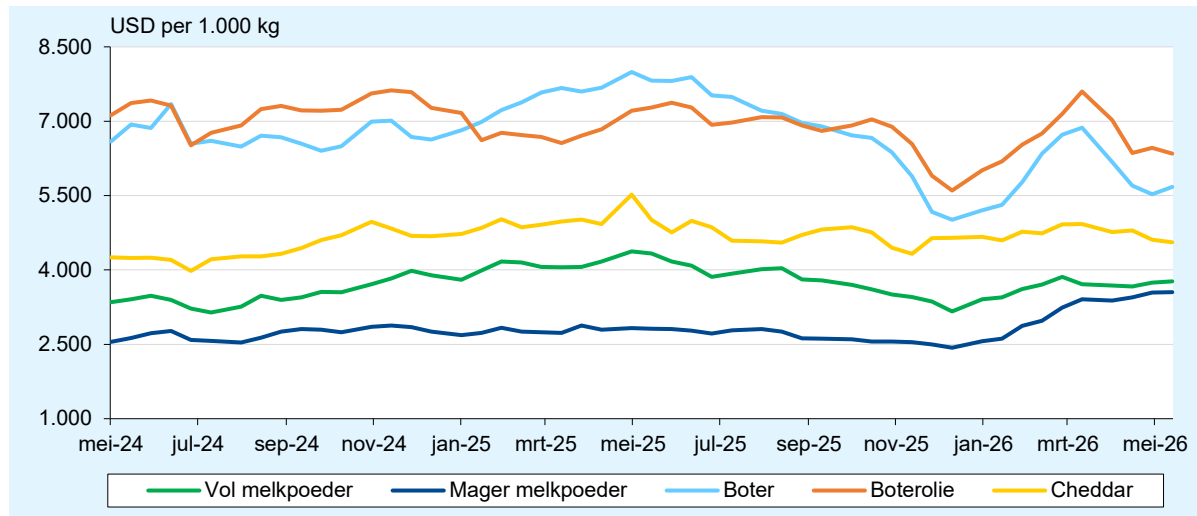




GlobalDairyTrade veiling

Bron: GlobalDairyTrade

Gemiddelde prijs GlobalDairyTrade veiling van vol - en mager melkpoeder, boter en boterolie en cheddar kaas (uitkomst 19 mei 2026)



Resultaat veiling van boter per contractperiode (uitkomst 19 mei 2026)

Eindprijs (USD/1.000 kg)	Termijn van verscheping					
	Contract 1 Jun 2026	Contract 2 Jul 2026	Contract 3 Aug 2026	Contract 4 Sep 2026	Contract 5 Okt 2026	Contract 6 Nov 2026
Solarec						
Unsalted Lactic - BE	4.645	4.765	4.820	-	-	-
Fonterra						
Salted 25 kg - NZ	-	5.955	-	-	-	-
Unsalted 25 kg - NZ	5.775	5.840	5.770	5.850	-	-
Gemiddelde prijs (USD/1.000 kg)	5.404	5.741	5.480	5.850	-	-
Verandering t.o.v. vorige veiling	+1,3%	+3,0%	+0,3%	+3,1%	-	-

Resultaat veiling van boterolie per contractperiode (uitkomst 19 mei 2026)

Eindprijs (USD/1.000 kg)	Termijn van verscheping					
	Contract 1 Jun 2026	Contract 2 Jul 2026	Contract 3 Aug 2026	Contract 4 Sep 2026	Contract 5 Okt 2026	Contract 6 Nov 2026
Fonterra						
Regular 210 kg drum - NZ/AU	6.310	6.285	6.350	6.255	-	-
Premium 210 kg drum - NZ	6.385	6.360	6.380	6.375	-	-
Premium 1.000 kg bin - NZ	-	-	-	-	-	-
Gemiddelde prijs (USD/1.000 kg)	6.350	6.343	6.371	6.309	-	-
Verandering t.o.v. vorige veiling	-2,2%	-0,9%	-2,0%	-2,8%	-	-



Resultaat veiling van cheddar kaas per contractperiode (uitkomst 19 mei 2026)

Eindprijs (USD/1.000 kg)	Termijn van verscheeping					
	Contract 1 Jun 2026	Contract 2 Jul 2026	Contract 3 Aug 2026	Contract 4 Sep 2026	Contract 5 Okt 2026	Contract 6 Nov 2026
Fonterra						
Young - NZ	4.540	4.610	4.525	4.530	4.530	-
Frozen - NZ	4.550	-	-	-	4.580	-
Gemiddelde prijs (USD/1.000 kg)	4.546	4.610	4.525	4.530	4.548	-
Verandering t.o.v. vorige veiling	-2,9%	+1,3%	-5,4%	-0,1%	+0,6%	-

Resultaat veiling van mager melkpoeder per contractperiode (uitkomst 19 mei 2026)

Eindprijs (USD/1.000 kg)	Termijn van verscheeping					
	Contract 1 Jun 2026	Contract 2 Jul 2026	Contract 3 Aug 2026	Contract 4 Sep 2026	Contract 5 Okt 2026	Contract 6 Nov 2026
Arla						
Low Heat Regular - DE	-	3.405	3.415	-	-	-
Medium Heat Regular - EU	-	3.380	3.385	-	-	-
Medium Heat Regular - SE	-	3.355	3.355	-	-	-
Medium Heat Regular - UK	-	3.385	3.415	-	-	-
DMK						
Medium Heat Regular - DE	-	-	-	-	-	-
Solarec						
Medium Heat - BE	3.505	3.535	3.510	-	-	-
West-Europa gemiddeld	3.505	3.388	3.448	-	-	-
Noord-Amerika gemiddeld	-	-	-	-	-	-
Fonterra						
Low Heat - NZ	3.755	3.765	3.710	3.725	-	-
Medium Heat - NZ	3.680	3.610	3.635	3.610	-	-
UHT - NZ	-	3.690	3.685	-	-	-
NZ gemiddeld	3.688	3.630	3.644	3.622	-	-
Gemiddelde prijs (USD/1.000 kg)	3.650	3.540	3.531	3.622	-	-
Verandering t.o.v. vorige veiling	+0,4%	+0,2%	+0,2%	+0,2%	-	-

Resultaat veiling van vol melkpoeder per contractperiode (uitkomst 19 mei 2026)

Eindprijs (USD/1.000 kg)	Termijn van verscheeping					
	Contract 1 Jun 2026	Contract 2 Jul 2026	Contract 3 Aug 2026	Contract 4 Sep 2026	Contract 5 Okt 2026	Contract 6 Nov 2026
Solarec						
Regular - BE	3.860	3.885	3.870	-	-	-
Fonterra						
Regular - NZ	3.770	3.740	3.785	3.760	-	-
Instant - NZ	-	3.835	3.880	3.855	-	-
UHT - NZ	-	3.815	-	-	-	-
Gemiddelde prijs (USD/1.000 kg)	3.773	3.756	3.811	3.780	-	-
Verandering t.o.v. vorige veiling	+1,8%	+1,1%	+0,6%	+1,6%	-	-

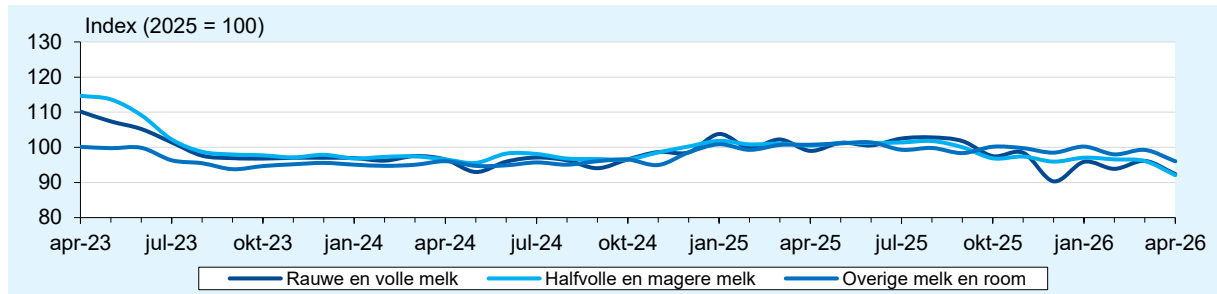


Consumentenprijsindex Nederland

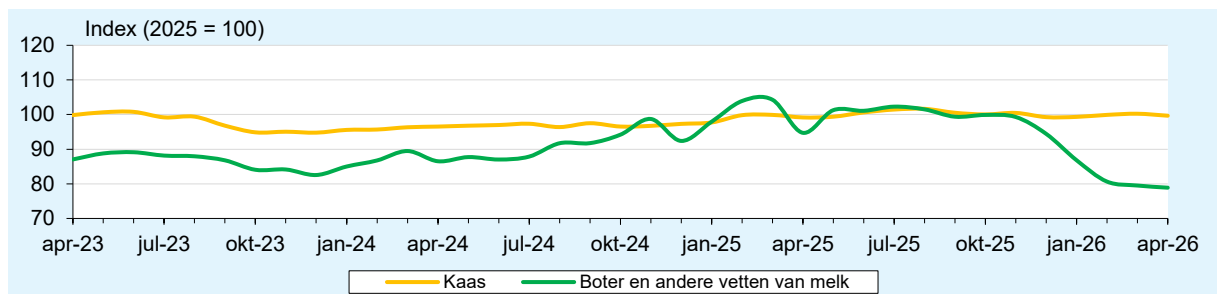
Bron: CBS

Prijzontwikkeling

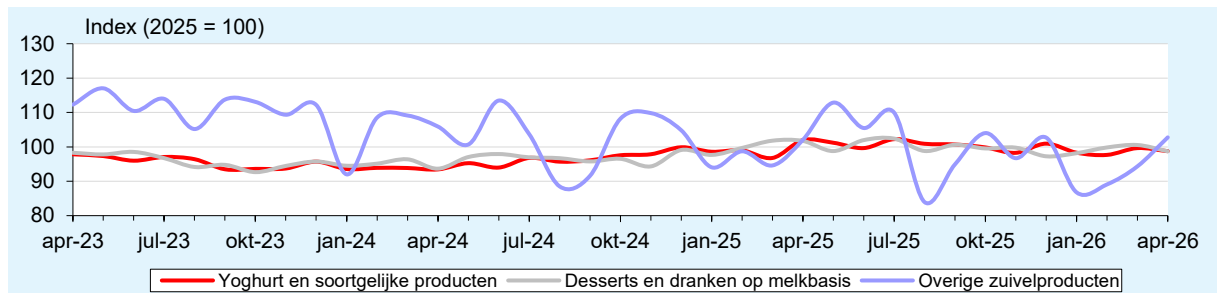
Melk en room



Boter en kaas



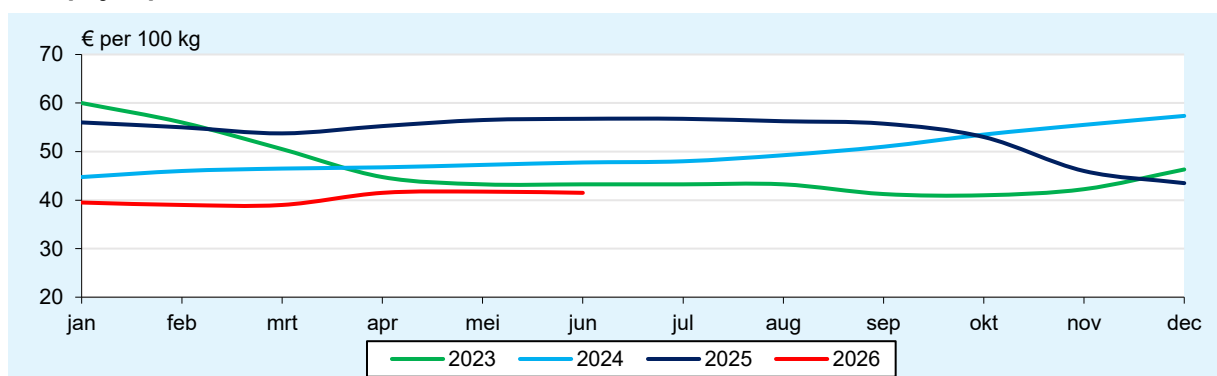
Yoghurt, desserts en dranken en overige zuivelproducten



Melkprijsontwikkeling Nederland

Bron: FrieslandCampina

Melkprijs op maandbasis



Dit betreft de garantiëprijs van FrieslandCampina, de grootste melkverwerker van Nederland. De garantiëprijs komt overeen met de gemiddelde prijzen voor boerderijmelk van een aantal zuivelbedrijven in Noordwest-Europa, inclusief nabetaling, reservering op naam, seizoenstoelagen, hoeveelheidstoelagen, maximale kwaliteitstoelagen en coöperatieve toelagen en inhoudingen. De garantiëprijs geldt voor 100 kilogram melk met standaardgehalten eiwit (3,58%) en vet (4,45%), exclusief btw. De bedragen gelden bij een gemiddelde levering van 925.000 kilogram melk op jaarbasis.