

NIEUWSBRIEF



Zuivel in Cijfers 2022 gepubliceerd

Onze publicatie Zuivel in Cijfers waarin we terugblikken op het afgelopen jaar is weer gratis beschikbaar. U krijgt hierin een cijfermatig overzicht van de ontwikkelingen in de Nederlandse zuivelsector in 2022.

De meerjarenoverzichten in [Zuivel in Cijfers 2022](#), ondersteund met grafieken en tabellen, geven u inzicht in de ontwikkelingen binnen de thema's:

- Nederland als zuivelland
- Markt en Economie
- Melkveehouderij
- Melkverwerking
- Duurzaamheid
- Handel
- Consumptie

Deze publicatie is ook in het Engels verschenen als [Dutch Dairy in Figures 2022](#).

[Download Zuivel in Cijfers & Dutch Dairy in Figures](#)



DUURZAME ZUIVELKETEN


Onderzoek melkveehouders over verduurzaming

Melkveehouders staan over het algemeen gematigd positief tegenover de verduurzaming van hun bedrijf en hun sector. Ze ervaren wel allerlei obstakels die het voor hen moeilijk maken om hun bedrijf nog verder te verduurzamen, ook omdat ze vinden dat ze al veel doen.

Melkveehouders noemen onder andere het ontbreken van een goed verdienmodel, wisselend beleid, een gebrek aan visie bij de overheid en een gebrek aan kennis bij burgers, beleidsmakers en politieke partijen.

Dit is de belangrijkste conclusie uit een onderzoek, uitgevoerd door Wageningen Economic Research in opdracht van de [Duurzame Zuivelketen](#), een themagroep van ZuivelNL. Hiervoor zijn 40 melkveehouders geïnterviewd, onder andere over de duurzaamheidsdoelen van de Duurzame Zuivelketen.

[Bekijk het onderzoek](#)



DIERGEZONDHEID & DIERENWELZIJN

Onderzoek naar koe bij het kalf op melkveebedrijven

De interesse voor koe-kalf-houderijsystemen waarbij kalveren voor langere tijd samen met koeien gehuisvest worden neemt toe, zowel uit de maatschappij als uit de sector.

Maar managementstrategieën van koe-kalf-systemen variëren sterk en de (lange termijn) effecten moeten nog worden vastgesteld.

Deze kennis is nodig zodat veehouders beter geïnformeerd beslissingen kunnen nemen over het aanpassen van hun systeem. Daarom voeren 4 Europese onderzoeksgroepen een studie uit om de gevolgen van verschillende types koe-kalf-systemen te bepalen voor:

- productie
- diergezondheid
- economie
- milieu

Dit project wordt [medegefinancierd door ZuivelNL](#).

[Lees het artikel](#)



BOERVEILIG

Mestgassen: een onzichtbare vijand

De gevaren van mestgassen worden flink onderschat, voornamelijk omdat te hoge concentraties niet altijd met onze neus waarneembaar zijn. Dit maakt mestgassen een onzichtbare vijand met ernstige ongevallen en dodelijke slachtoffers tot gevolg. Voor melkveehouders is nog maar weinig kennis beschikbaar over de mogelijkheden om mestgassen te voorkomen of verminderen en welke maatregelen hoge concentraties tegen kunnen gaan.

Om hier iets aan te doen zijn BoerVeilig en Stichting I-VEE gestart met een tweejarig project over mestgassen. Het eerste resultaat is [een literatuurstudie die nu beschikbaar is](#). Bestaande informatie over mestgassen is hierin gebundeld en er wordt geanalyseerd waar kennis nog ontbreekt.

BoerVeilig wordt [gefinancierd door ZuivelNL](#).

[Bekijk de literatuurstudie](#)



BOERVEILIG

Enquête: Uw ervaringen met mestgassen

Hoe vaak een incident met mestgassen plaatsvindt, weten we eigenlijk niet. Als incidenten de media niet bereiken, blijven deze vaak buiten beeld. Daardoor is slechts 'het topje van de ijsberg' zichtbaar en wordt het gevaar van mestgassen onderschat.

We vragen u daarom om [uw ervaringen met mestgassen te delen](#) via een enquête. Zo krijgen we een beter beeld van het gevaar van mestgassen in de melkveehouderij. Ook als u geen ervaringen hebt kunt u de enquête invullen.

De enquête is een initiatief van BoerVeilig, Stichting I-Vee en ZuivelNL als onderdeel van [het project 'Mestgassen: een onzichtbare vijand'](#).

De antwoorden van de enquête worden anoniem en zorgvuldig verwerkt. Het invullen van de enquête kost ongeveer 5 minuten.

[Vul de enquête in](#)

Heeft u deze al...

Activiteiten op en rond uw erf? Of een beurs? ZuivelNL heeft de publieksfolder Nederland Zuivelland ontwikkeld die u kunt uitreiken aan uw bezoekers.

De folder geeft op aantrekkelijke wijze informatie over:

- Historie
- Moderne melkveehouderij
- Verwerking in productielocaties
- Afzet binnen en buiten Europa
- Consumptie

U kunt deze folder [gratis bestellen via zuivelonline.nl!](#)

[Bestel gratis](#)



Publicaties

- ZuivelNL: [Marktbericht Zuivel \(augustus 2023\)](#)
- ZuivelNL: [Maandelijkse zuivelproductie per land \(t/m juni 2023\)](#)
- ZuivelNL: [Zuivel in Cijfers 2022](#)
- ZuivelNL: [EDF-ZuivelNL Internationale Melkprijsvergelijking \(juli 2023\)](#)
- NZO: [Bijdrage Tveeouder Kamerverkiezingen 2023](#)
- Verantwoord Veehouderij: [Methaanreductie blijft een lastige opgave](#)
- RVO: [Nederlandse melktransport en verwerking \(t/m juni 2023\)](#)
- WUR: [WUR werkt met zuivelketens aan 50% lagere footprint van melk](#)
- WUR: [Saldo melkveehouderij in mei gedaald als gevolg van lagere melkprijs \(Agrimatie\)](#)
- WUR: [Consumptie van melk blijft stabiel, maar vermindert de industrie delen \(Agrimatie\)](#)
- CBS: [Productie stikstof en fosfaat in dierlijke mest onder mestplafond](#)
- Europese Commissie: [Milk Market Situation presentation \(augustus 2023\)](#)
- FAO: [FAO Food Price Index \(juli 2023\)](#)

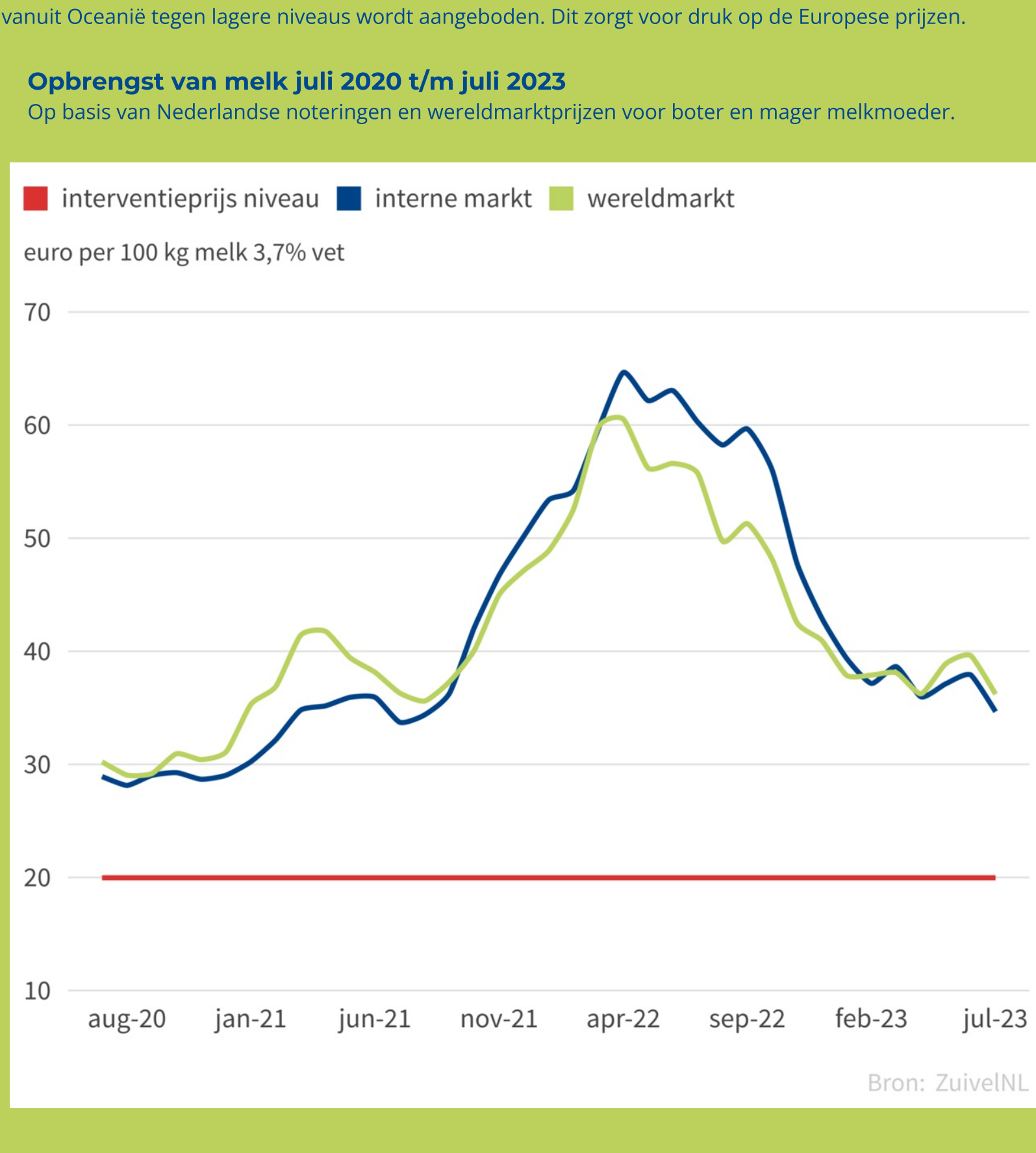
Marktinformatie augustus 2023

Marktbeeld - Druk op prijzen mager melkpoeder

De boterprijzen zijn in augustus, na de daling in de tweede helft van juni en in geheel juli, redelijk stabiel gebleven. De botermarkt is momenteel rustig. Het is een dunne markt met weinig koopinteresse. De roomrijzen zijn door de goede vraag naar room hoog. Hierdoor is er wat minder aanbod van medio juni. In tegenstelling tot boter is de notering van mager melkpoeder bijna onafgebonden gedaald sinds versie boter. Er is weinig vraag en voldoende aanbod. Op de wereldmarkt gaan de prijzen naar beneden, aangezien vanuit Oceanië tegen lagere niveaus wordt aangeboden. Dit zorgt voor druk op de Europese prijzen.

Opbrengst van melk juli 2020 t/m juli 2023

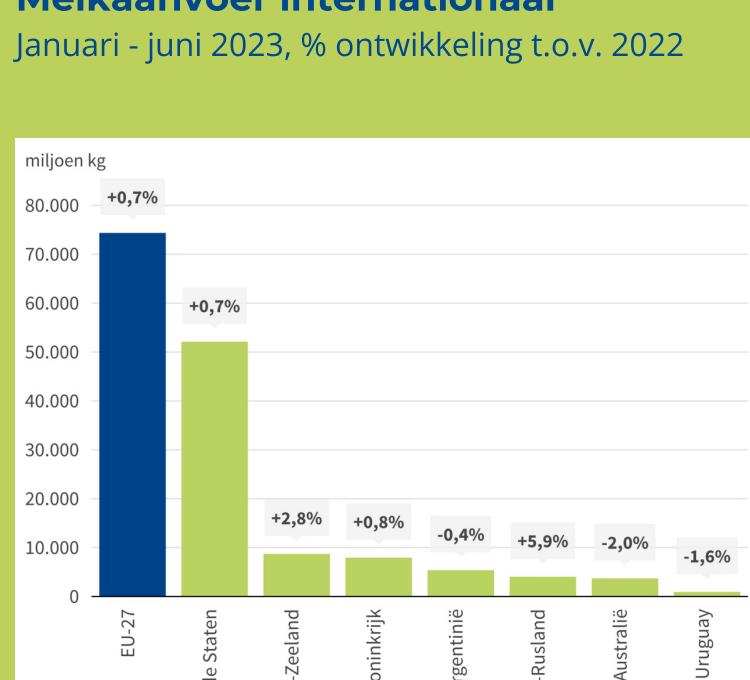
Op basis van Nederlandse noteringen en wereldmarktprijzen voor boter en mager melkmoeder.



[Toelichting](#)

Melktransport internationaal

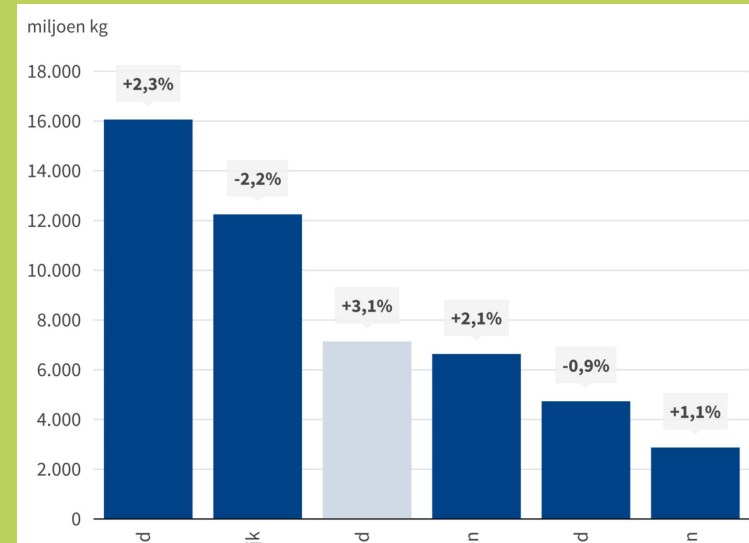
Januari - juni 2023, % ontwikkeling t.o.v. 2022



Totaalontwikkeling van de geselecteerde landen per saldo: +0,8%.

Melktransport belangrijkste exporterende EU-landen

Januari - juni 2023, % ontwikkeling t.o.v. 2022



Melktransport Nederland kalenderjaar

Periode: januari t/m juli	2022	2023	Index
Melktransport (x 1.000 ton)	8.089,0	8.322,3	102,9
Vet (x 1.000 ton)	356,0	372,7	104,7
Vetpercentage (%)	4,40%	4,48%	

Bron: RVO (bewerkt ZuivelNL)

[Lees meer in Marktbericht Zuivel augustus](#)

[Aanmelden Nieuwsbrief ZuivelNL](#)

[Aanmelden Nieuwsbrief Noteringen](#)