

NIEUWSBRIEF



Interessante projecten voor melkveehouders

We attenderen u graag op een aantal voor melkveehouders interessante onderzoeks-/innovatieprojecten. In maart werden via [Koeien & Kansen](#) en [Verantwoorde Veehouderij](#) de voortgang en resultaten van onder andere deze projecten gedeeld:

- [Bodemverbetering met slijbcompost producten: het bodemleven](#)
- [De invloed van het koetoilet op het urinegedrag van de koe](#)
- [Mest is noodzakelijke schakel binnen kringlooplandbouw](#)

Deze onderzoeks-/innovatieprojecten zijn (mede) mogelijk gemaakt met financiering door ZuivelNL.

[Lees meer](#)



ONDERZOEK & INNOVATIE

Integrale aanpak van ammoniak en methaan getoetst

De Nederlandse melkveehouderij staat voor de opgave om een belangrijke bijdrage te leveren aan de emissiereductie van methaan en ammoniak. Een integrale aanpak moet ervoor zorgen dat de reductie gepaard gaat met werkbare maatregelen in de praktijk. Onderzoekers van Wageningen Livestock Research hebben op 5 Koeien & Kansen-bedrijven voermaatregelen getoetst op effectiviteit en werkbaarheid. De resultaten van dit onderzoek zijn [gebundeld in een rapport](#). Dit project wordt [medegefinancierd door ZuivelNL](#).

[Lees meer](#)



DUURZAME ZUIVELKETEN

Deelrapportage Behoud weidegang 2022

De eerste Deelrapportage van de Sectorrapportage Duurzame Zuivelketen 2022 is nu beschikbaar. U leest in de Deelrapportage Behoud weidegang de voortgang op de doelen binnen dit thema tot en met 2022.

De Sectorrapportage Duurzame Zuivelketen wordt sinds rapportagejaar 2021 per thema gerapporteerd in een Deelrapportage. Hiermee kunt u over actuele data beschikken voor benutting in bedrijfsvoering en beleidsvorming.

De [Duurzame Zuivelketen](#) is een van de themagroepen van ZuivelNL. Wij financieren de Duurzame Zuivelketen en verzorgen het programmamangement.

[Lees meer](#)



KRINGLOOPWIJZER

Bodemkoolstof in de KringloopWijzer van 2022

De KringloopWijzer is in 2022 uitgebreid met het onderdeel bodemkoolstof. Voor de grondsoorten zand, klei en löss wordt de koolstofbalans van de laag van 0-25 cm berekend. Deze eerste versie vergt geen extra invoer van de gebruiker omdat een deel van de benodigde invoer bestaat uit regio-specifieke data. Mede daardoor heeft de uitvoer een indicatief karakter en dient het vooral voor bewustwording van de gebruiker over veranderingen van de hoeveelheid bodemkoolstof op het melkveebedrijf.

In het [recent gepubliceerde artikel](#) leggen we voor de minerale gronden uit wat de invloed is van het gebruik van het regio-specifieke organische-stofgehalte en hoe u het eventueel kunt vergelijken met eigen bodemanalyses.

[Lees meer](#)



DUURZAME ZUIVELKETEN

BoerVeilig: 'Mestgassen: een onzichtbare vijand'

Op woensdag 29 maart hebben I-VEE en BoerVeilig officieel afgetrapt met het project 'Mestgassen: een onzichtbare vijand'. Gemiddeld vallen 3 doden per jaar door mestgassen. Het doel van dit project is bestaande informatie bundelen, nieuwe informatie verzamelen door middel van metingen op 12 melkveebedrijven en praktische handvatten formuleren om uiteindelijk te kunnen communiceren naar alle melkveehouders.

[BoerVeilig is een landelijke campagne](#) met als doel om ongelukken op het boeren erf te voorkomen. Binnen BoerVeilig worden ervaringen gedeeld, bewustwording gecreëerd en tools aangeboden zodat boeren veilig kun werk kunnen doen.

ZuivelNL financiert dit project en geeft zo invulling aan een van de doelen van de Duurzame Zuivelketen voor 2030.

[Lees meer](#)



SYMPOSIUM 19 APRIL 2023

Actualiteiten in gezondheids- & welzijnsmanagement van kalveren

Samen met GD organiseren we het NNC-IDF symposium 'Actualiteiten in gezondheids- & welzijnsmanagement van kalveren'. Tijdens dit online symposium komen de nieuwste inzichten en ontwikkelingen rond de gezondheid en het welzijn van kalveren aan bod. U hoort van diverse (inter)nationale sprekers over uitdagingen en kansen rond verlengd koe-kalf-contact, de inzet van programma's als KalfOK en meer. Ook delen we nieuwe inzichten vanuit onderzoek. U kunt het [volledige programma voor 19 april \(13.45 - 16.30 uur\) bekijken op de site van de GD](#).

[Programma en aanmelden](#)




EXPORT

Geslaagde Zuid-Korea audit

Een delegatie van het Ministry of Food and Drug Safety (MFDS) uit Korea heeft in maart een audit uitgevoerd bij Nederlandse bedrijven. Voor de audit werden 5 zuivelbedrijven en 2 vleesbedrijven door MFDS uitgekozen. De zuivelbedrijven tegenwoordigden de Nederlandse zuivelsector en de producten waren afgestemd op het diverse palet aan zuivelexport naar Zuid-Korea. Alle bedrijven zijn goedgekeurd om te blijven exporteren naar Zuid-Korea. Dit is een mooi resultaat voor de Nederlandse zuivelsector. Als sectorvertegenwoordiger heeft ZuivelNL de zuivelbedrijven voorbereid op en begeleid tijdens de inspectie.

[Lees meer](#)



Tip van BoerVeilig

Check machines: een goede voorbereiding is het veilige werk. Nog even en dan barst de drukte op het land weer los. Hoog tijd om alle machines nog een keer goed na te kijken. Scherm uitstekende delen af, dubbelcheck de verlichting of werp een laatste blik op de conditie van de maaimessen.

[Maak kennis met BoerVeilig](#)



Open dag? Gratis folder

ZuivelNL heeft de publieksfolder Nederland Zuivelland ontwikkeld die u tijdens een Zuivelland excursie kunt uitreiken aan bezoekers. De folder geeft op aantrekkelijke wijze informatie over historie, moderne melkveehouderij, verwerking in productielocaties, afzet binnen en buiten Europa en consumptie. U kunt deze folder gratis bestellen via [zuivelonline.nl](#).

[Bestel nu](#)



Publicaties

- ZuivelNL: [Marktbericht Zuivel \(maart 2023\)](#)
- ZuivelNL: [Maandelijkse zuivelproductie per land \(t/m januari 2023\)](#)
- ZuivelNL: [Maandelijkse zuivelprijzen per land \(t/m februari 2023\)](#)
- ZuivelNL: [Wereldzuivelhandel Actueel \(januari-december 2022\)](#)
- ZuivelNL: [EDF-ZuivelNL Internationale Melkpreisvergelijking \(februari 2023\)](#)
- RVO: [Nederlandse melkaanvoer en verwerking \(t/m januari 2023\)](#)
- WUR: [Nieuwe eigendoms- en pachtvormen voor landbouwgrond: Een stimulans voor een meer grondgebonden melkveehouderij?](#)
- WUR: [Efficiënter boeren met precisielandbouw](#)
- WUR: [Saldo melkveehouderij in januari fors boven langjarig gemiddelde door hoge melkprijs \(Agrimatie\)](#)
- WUR: [Consumentenprijzen zuivel stijgen verder, prijsdalingen in de aanvoerketen \(Agrimatie\)](#)
- WUR: [Vertrouwen melkveehouders licht gedaald, huidige- en toekomstige situatie ver uit elkaar \(Agrimatie\)](#)
- CBS: [Uitstoot landbouw lager dan in 1995, maar laatste jaren niet meer gedaald](#)
- CBS: [Nauwelijks minder melkkoeien in 2022, wel minder varkens](#)
- Europese Commissie: [Milk Market Situation presentation \(maart 2023\)](#)
- FAO: [FAO Food Price Index \(februari 2023\)](#)



Marktinformatie maart 2023

Marktbeeld - Prijzen onder druk

Na het kortstondige herstel van de markt in februari tot begin maart kwam de zuivelmarkt weer wat onder druk te staan. Tegenvallende vraag en een toenemend aanbod als gevolg van de groei in de melkproductie (bovendien versterkt door de naderende voorjaarspiek in het noordelijk halfmond) lagen hieraan ten grondslag. Met name de notering van mager kalfpoeder is in maart naar beneden gegaan. Het prijsniveau lag eind maart op € 241,00 per 100 kg. De boternotering bleef nog redelijk overeind, maar ook daar ontstond eind maart enige druk op de prijzen. De vraag voor Pasen is grotendeels ingevuld, waardoor er minder koopbelangstelling is. Eind maart lag de boternotering op een niveau van € 475,00 per 100 kg.

Opbrengst van melk februari 2020 t/m februari 2023

Op basis van Nederlandse noteringen en wereldmarktprijzen voor boter en mager melkmoeder.

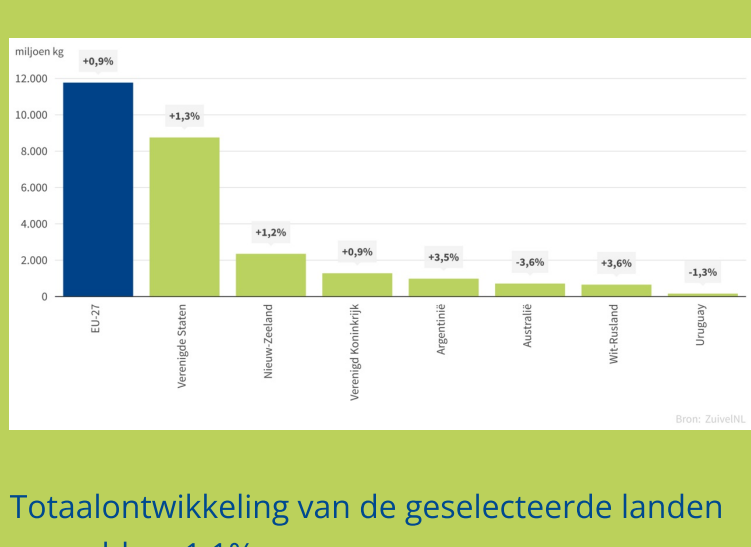


Bron: ZuivelNL

Toelichting

Melkaanvoer internationaal

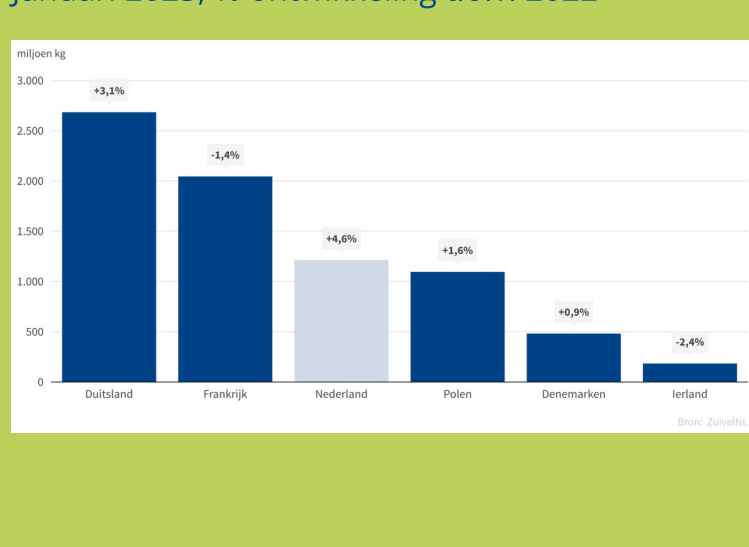
Januari 2023, % ontwikkeling t.o.v. 2022



Totaalontwikkeling van de geselecteerde landen per saldo: +1,1%.

Melkaanvoer belangrijkste exporterende EU-landen

Januari 2023, % ontwikkeling t.o.v. 2022



Melkaanvoer Nederland kalenderjaar

Periode: januari t/m februari	2022	2023	Index
Melkaanvoer (x 1.000 ton)	2.226,3	2.322,4	104,3
Vet (x 1.000 ton)	100,6	106,3	105,7
Vetpercentage (%)	4,52%	4,58%	

Bron: RVO (bewerkt ZuivelNL)

[Lees meer in Marktbericht Zuivel maart](#)

[Aanmelden Nieuwsbrief ZuivelNL](#)

[Aanmelden Nieuwsbrief Noteringen](#)