



Marktbericht

April 2024

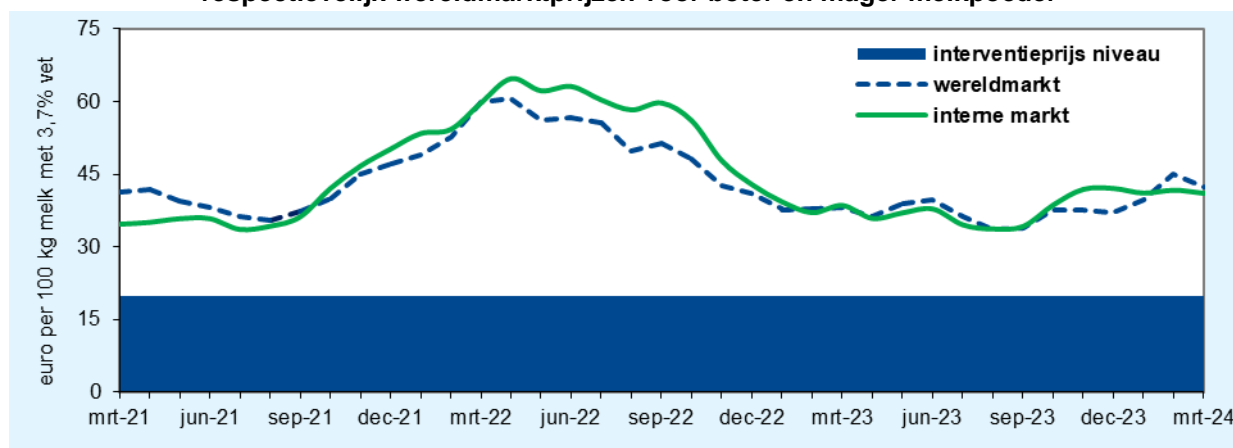
De Nederlandse melkaanvoer is in maart verder gedaald (-1,3%). Sinds september 2023 is sprake van een neergaande lijn. De afname is vooral gerelateerd aan de uitbraak van het blauwtongvirus in de tweede helft van vorig jaar, die bij veel besmette koeien zorgde voor een lagere melkgift. Daarnaast speelt de afbouw van de derogatie een rol, waardoor minder melkkoeien worden aangehouden.

De EU melkaanvoer steeg in februari met 3,5%. Gecorrigeerd voor het schrikkeldeffect was er sprake van een nulgroei, waardoor er een (voorlopig) einde kwam aan de daling. Rekening houdend met de extra dag productie bleef de Duitse melkaanvoer stabiel en was in Frankrijk een kleine stijging te zien. Ierland realiseerde weer een aanzienlijke afname (-16% met correctie). Polen liet opnieuw een forse groei zien. Per saldo steeg de EU melkaanvoer tot en met februari 2024 met 1,4% (-0,3% daling, als rekening wordt gehouden met het schrikkeldeffect).

Het beeld bij de andere, mondiaal belangrijke zuivel exporterende landen bleef onveranderd wisselend. Gecorrigeerd voor het schrikkeldeffect lieten de VS weer een daling zien (-1%). De sterke afname van de Argentijnse melkproductie zette door (-18%). Daarentegen was er in Australië (+5%), Nieuw-Zeeland (+2%) en Uruguay (+4%) groei te zien. Het geaggregeerde volume van de belangrijke zuivelexporteurs (inclusief de EU) lag, gecorrigeerd voor het schrikkeldeffect, tot en met februari 2024 per saldo 0,7% (0,36 miljard kg) lager dan in dezelfde periode van 2023 (ongecorrigeerd was er een groei van 1,0%).

De boternotering heeft in de eerste vier maanden van 2024 een sterke fluctuatie laten zien. De botermarkt is al geruime tijd vrij dun, waardoor (kleine) veranderingen in het aanbod en de vraag al kunnen leiden tot grote fluctuaties in de prijs. Het plafond lijkt aan de voorkant rond de € 60,- te liggen. Kopers haken namelijk af als dit niveau wordt bereikt. De notering van mager melkpoeder heeft in de afgelopen maanden een wat minder grillig beeld laten zien dan boter. Wel is sprake van schommelingen in de prijs, wat vooral te maken heeft met de onvoorspelbaarheid aan de vraagzijde. Momenteel is de notering vrij stabiel, hoewel de druk in de afgelopen weken wat lijkt te zijn toegenomen als gevolg van de beperkte vraag op de wereldmarkt.

Opbrengst van melk op basis van Nederlandse noteringen, respectievelijk wereldmarktprijzen voor boter en mager melkpoeder



Berekeningswijze

Marktinformatie (statistische overzichten)

Melkaanvoer en melkverwerking

Overzicht van de Nederlandse melkaanvoer en melkverwerking

Runderslachten

Overzicht van de slachtingen van runderen in Nederland

Buitenlandse handel

Overzicht van de Nederlandse export van kaas, boter(olie), mager en niet-mager melkpoeder en gecondenseerde melk

Prijzontwikkeling

- Ontwikkeling van de wereldmarktprijs t.o.v. de Nederlandse notering;
- Uitkomst van de GDT veiling;
- Ontwikkeling melkprijzen in Nederland;
- Ontwikkeling van de consumentenprijzen in Nederland.



Melkaanvoer en melkverwerking

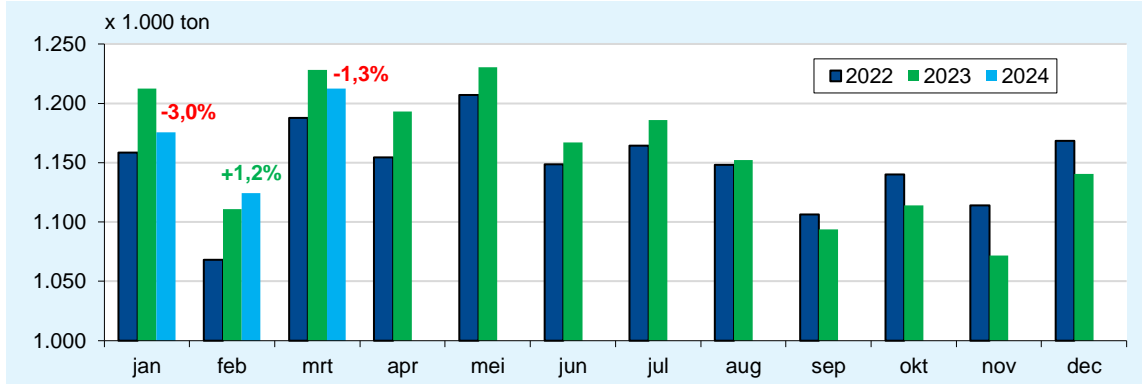
[Terug naar boven](#)

Melkaanvoer kalenderjaar

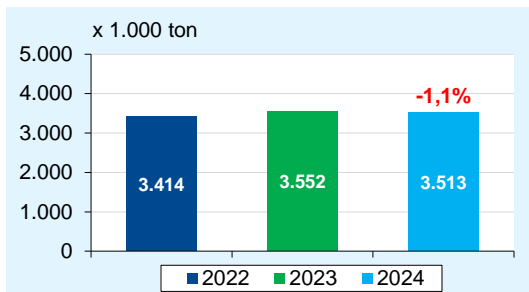
Tot en met maart 2024, ontwikkeling in % t.o.v. 2023

Bron: RVO.nl, bewerking ZuivelNL

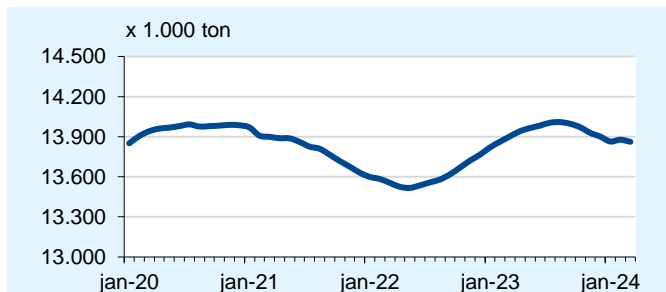
Maandelijkse melkaanvoer



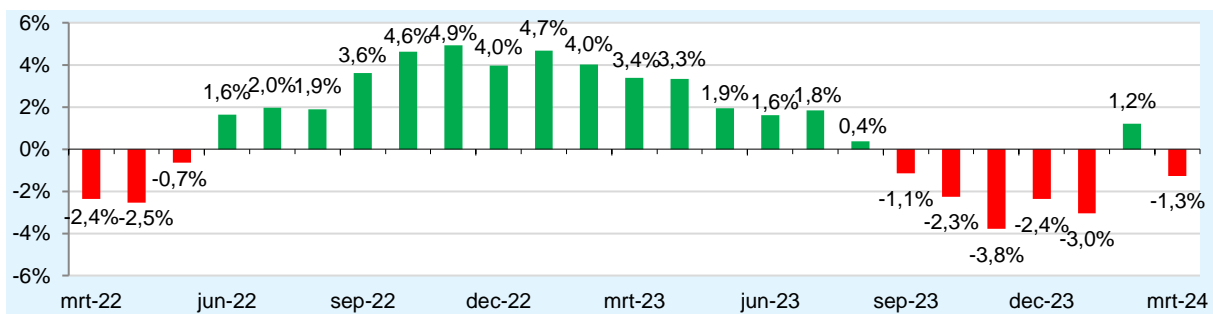
Melkaanvoer cumulatief



Melkaanvoer cumulatief (voortschrijdend jaartotaal)



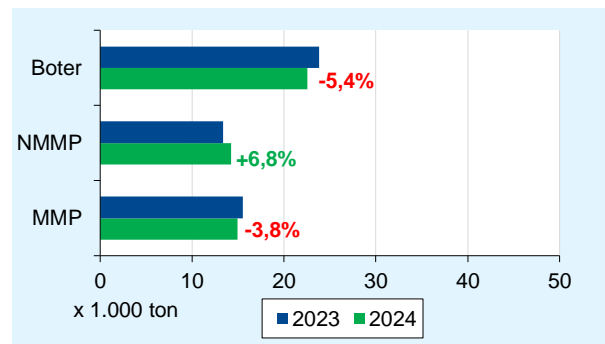
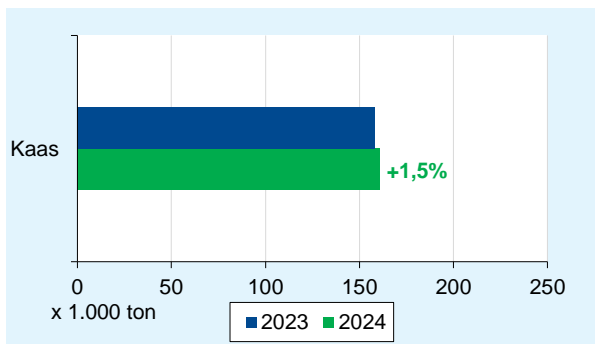
Relatieve ontwikkeling melkaanvoer t.o.v. voorafgaande jaar (periode mrt 2022 - mrt 2024)



Melkverwerking: industriële productie

Tot en met februari 2024, ontwikkeling in % t.o.v. 2023

Bron: RVO.nl





Runderslachten

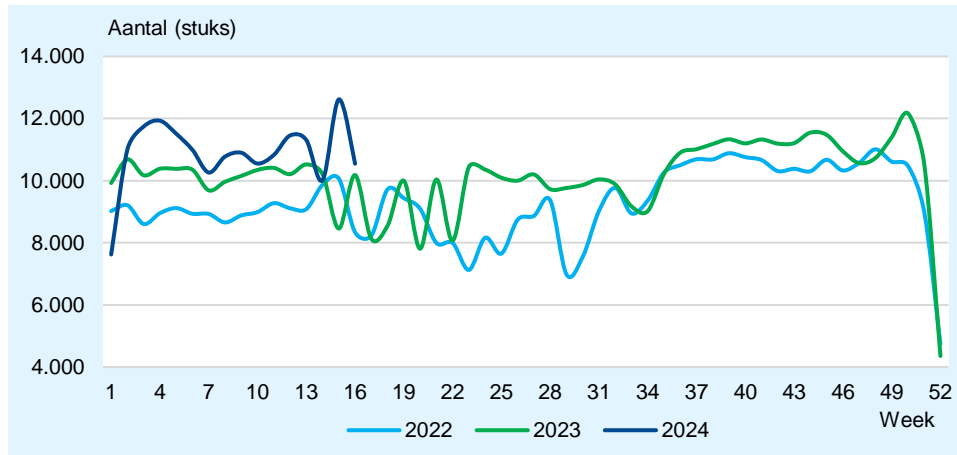
[Terug naar boven](#)

Runderslachten kalenderjaar

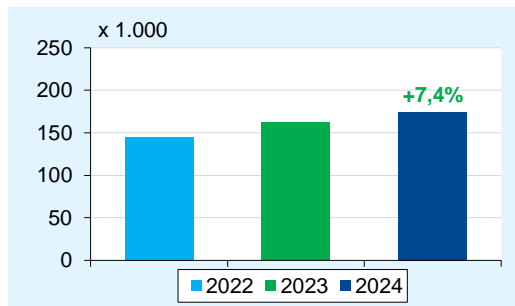
Tot en met week 16 2024, ontwikkeling in % t.o.v. 2023

Bron: RVO.nl, bewerking ZuivelNL

Wekelijkse runderslachten



Runderslachten cumulatief





Buitenlandse handel

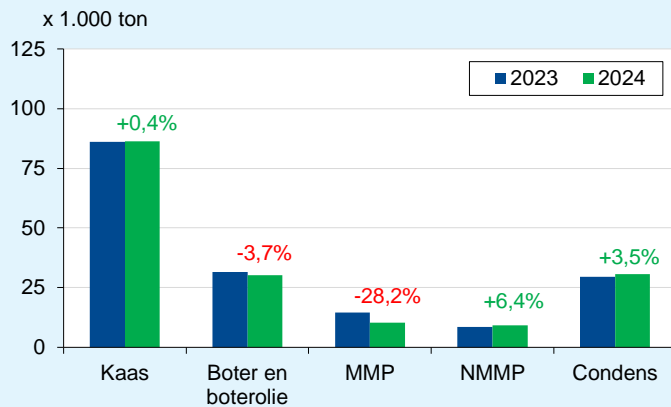
Terug naar boven

Uitvoer

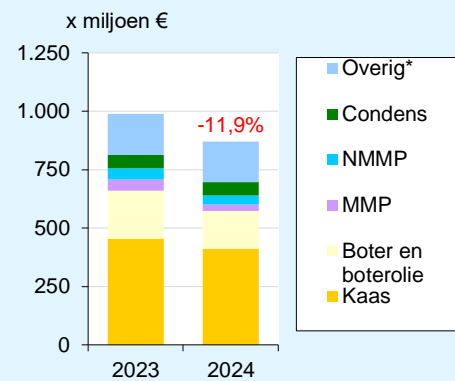
Tot en met januari 2024, ontwikkeling in % t.o.v. 2023

Bron: ZuivelNL

Volume



Waarde (x miljoen €)



*melk en room, gefermenteerde melkproducten, producten met melkbestanddelen, wei en weiprodukten

Overzicht per product:

- **Kaas**
- **Boter en boterolie**
- **Mager melkpoeder**
- **Niet-mager melkpoeder**
- **Gecondenseerde melk**



Uitvoer: Kaas

Terug naar buitenlandse handel

Uitvoervolume en -waarde

Tot en met januari 2024, ontwikkeling in indexcijfers t.o.v. 2023

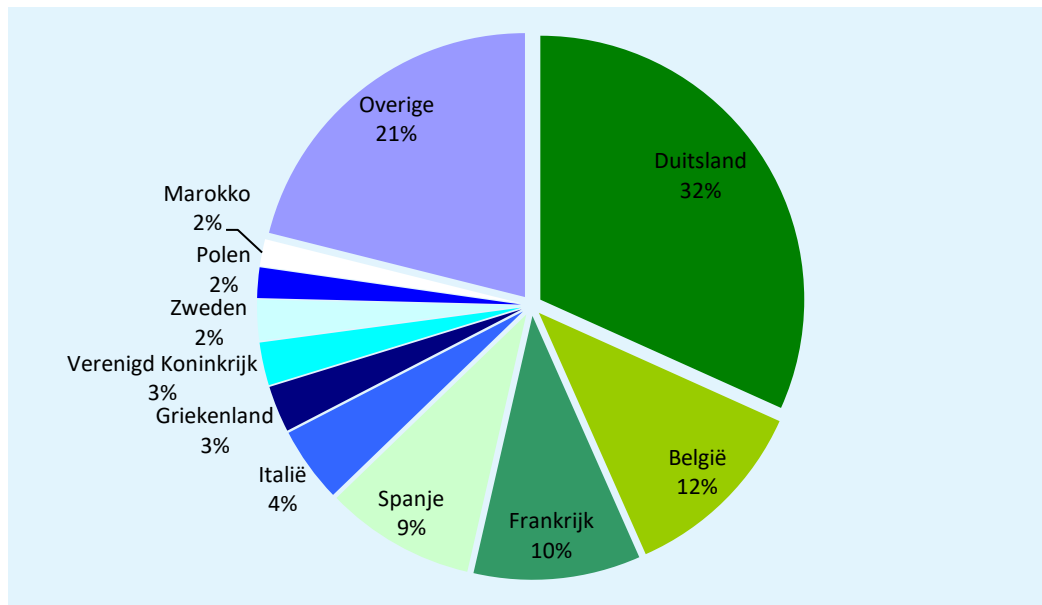
Bron: ZuivelNL

Bestemming	Volume (x 1.000 kg)	Index (2024/2023)	Waarde (x € 1.000)	Index (2024/2023)
- EU-27, waarvan:	73.169	101	341.556	91
Duitsland	27.396	95	128.086	88
België	10.048	97	50.505	90
Frankrijk	8.826	105	44.429	88
Spanje	7.930	98	33.606	86
Italië	3.993	128	18.039	110
Griekenland	2.464	101	9.649	86
Zweden	2.162	95	10.381	91
Polen	1.611	108	7.299	98
- Derde landen, waarvan:	13.175	99	69.855	87
Verenigd Koninkrijk	2.273	120	10.736	103
Marokko	1.432	81	7.604	71
Totaal	86.344	100	411.412	90

Uitvoer naar belangrijkste bestemmingen

Tot en met januari 2024, (in % van het exportvolume)

Bron: ZuivelNL





Uitvoer: Boter en boterolie

Terug naar buitenlandse handel

Uitvoervolume en -waarde

Tot en met januari 2024, ontwikkeling in indexcijfers t.o.v. 2023

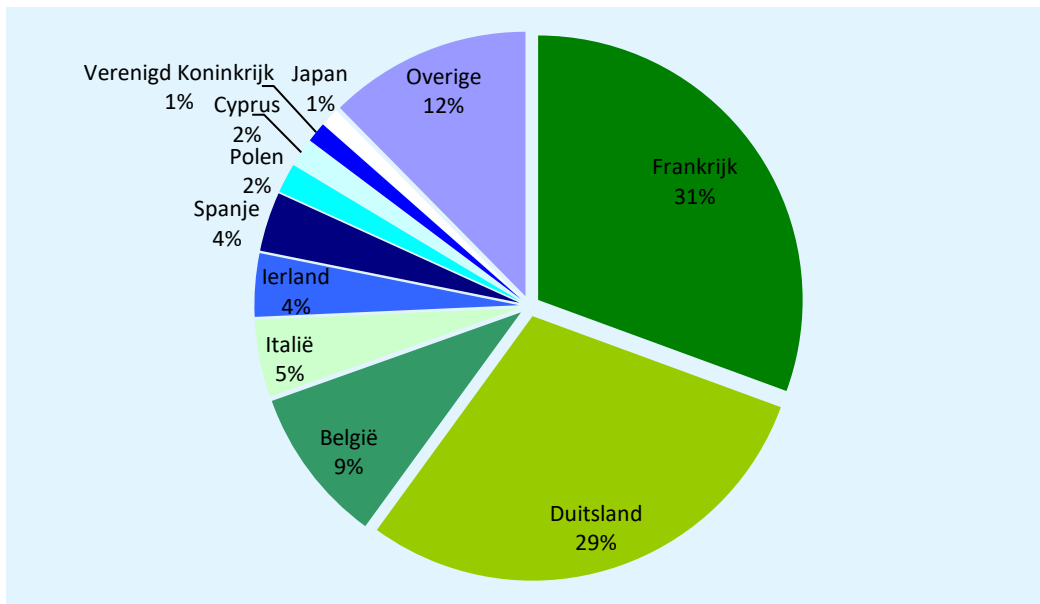
Bron: ZuivelNL

Bestemming	Volume (x 1.000 kg)	Index (2024/2023)	Waarde (x € 1.000)	Index (2024/2023)
- EU-27, waarvan:	27.809	100	145.534	81
Frankrijk	9.278	117	48.293	97
Duitsland	8.924	74	44.852	57
België	2.894	78	15.394	69
Italië	1.435	109	8.504	90
Ierland	1.171	637	6.023	452
Spanje	1.102	136	5.854	119
Polen	551	115	3.214	99
Cyprus	501	>1.000	2.452	>1.000
- Derde landen, waarvan:	2.519	70	16.609	65
Verenigd Koninkrijk	377	119	2.417	114
Japan	339	87	2.087	85
Totaal	30.328	96	162.143	79

Uitvoer naar belangrijkste bestemmingen

Tot en met januari 2024, (in % van het exportvolume)

Bron: ZuivelNL





Uitvoer: Mager melkpoeder

Terug naar buitenlandse handel

Uitvoervolume en -waarde

Tot en met januari 2024, ontwikkeling in indexcijfers t.o.v. 2023

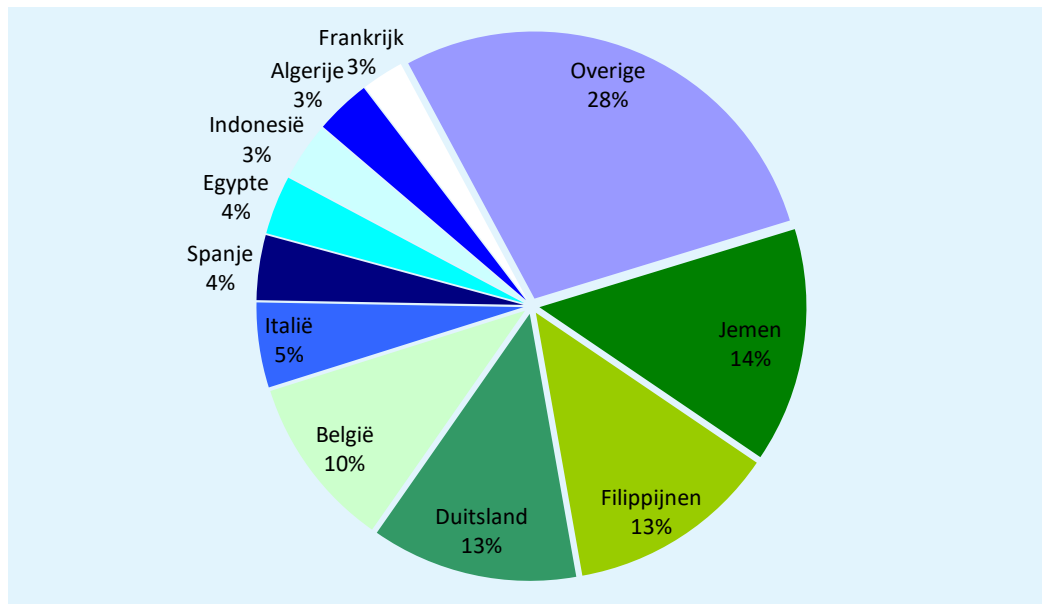
Bron: ZuivelNL

Bestemming	Volume (x 1.000 kg)	Index (2024/2023)	Waarde (x € 1.000)	Index (2024/2023)
- EU-27, waarvan:	4.871	73	11.591	58
Duitsland	1.299	97	2.936	77
België	1.084	50	2.542	39
Italië	534	44	1.315	35
Spanje	409	64	991	49
Frankrijk	264	52	619	44
- Derde landen, waarvan:	5.521	71	14.771	54
Jemen	1.477	644	2.299	280
Filippijnen	1.322	661	3.049	505
Egypte	371	150	943	108
Indonesië	360	257	1.122	190
Algerije	350	140	2.852	347
Totaal	10.392	72	26.361	56

Uitvoer naar belangrijkste bestemmingen

Tot en met januari 2024, (in % van het exportvolume)

Bron: ZuivelNL





Uitvoer: Niet-mager melkpoeder

Terug naar buitenlandse handel

Uitvoervolume en -waarde

Tot en met januari 2024, ontwikkeling in indexcijfers t.o.v. 2023

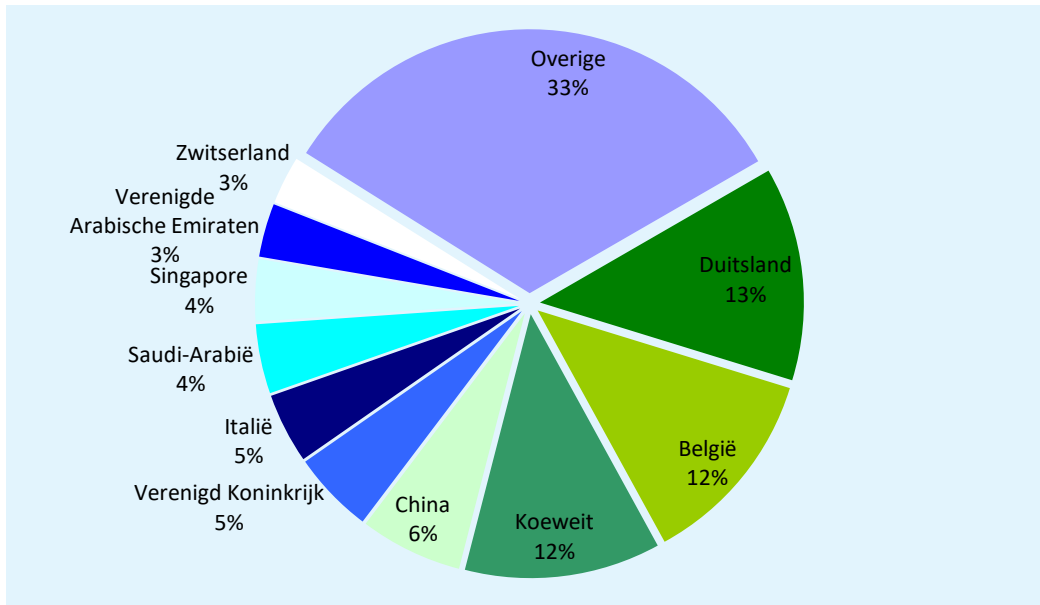
Bron: ZuivelNL

Bestemming	Volume (x 1.000 kg)	Index (2024/2023)	Waarde (x € 1.000)	Index (2024/2023)
- EU-27, waarvan:	3.821	96	16.163	84
Duitsland	1.206	97	4.684	82
België	1.129	141	4.279	107
Italië	396	87	2.329	106
- Derde landen, waarvan:	5.390	115	24.399	86
Koeweit	1.106	85	4.414	56
China	579	142	3.745	112
Verenigd Koninkrijk	463	178	2.445	149
Saudi-Arabië	392	55	1.396	38
Singapore	350	280	1.401	240
Ver. Arab. Emiraten	302	629	851	332
Zwitserland	271	>1.000	1.155	>1.000
Totaal	9.212	106	40.562	85

Uitvoer naar belangrijkste bestemmingen

Tot en met januari 2024, (in % van het exportvolume)

Bron: ZuivelNL





Uitvoer: Gecondenseerde melk

Terug naar buitenlandse handel

Uitvoervolume en -waarde

Tot en met januari 2024, ontwikkeling in indexcijfers t.o.v. 2023

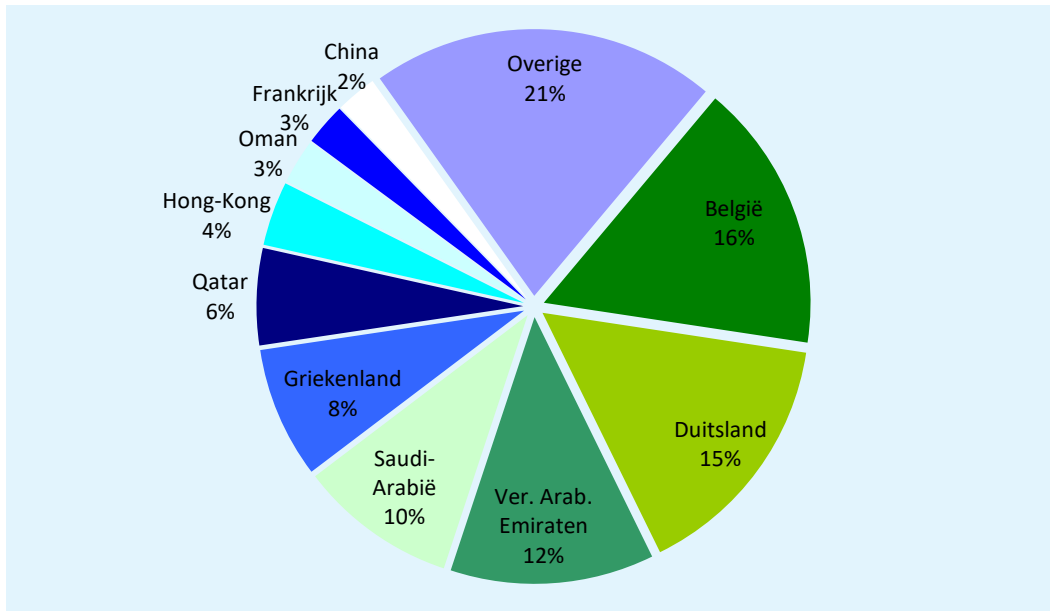
Bron: ZuivelNL

Bestemming	Volume (x 1.000 kg)	Index (2024/2023)	Waarde (x € 1.000)	Index (2024/2023)
- EU-27, waarvan:	14.834	121	22.990	98
België	4.981	140	4.499	98
Duitsland	4.693	103	9.884	88
Griekenland	2.435	140	3.461	120
Frankrijk	779	341	733	142
- Derde landen, waarvan:	15.758	91	33.269	99
Ver. Arab. Emiraten	3.781	71	7.686	84
Saudi-Arabië	2.933	174	7.506	216
Qatar	1.795	100	3.308	106
Hong-Kong	1.192	86	1.536	69
Oman	838	150	1.732	177
China	757	107	1.269	92
Totaal	30.592	104	56.259	98

Uitvoer naar belangrijkste bestemmingen

Tot en met januari 2024, (in % van het exportvolume)

Bron: ZuivelNL



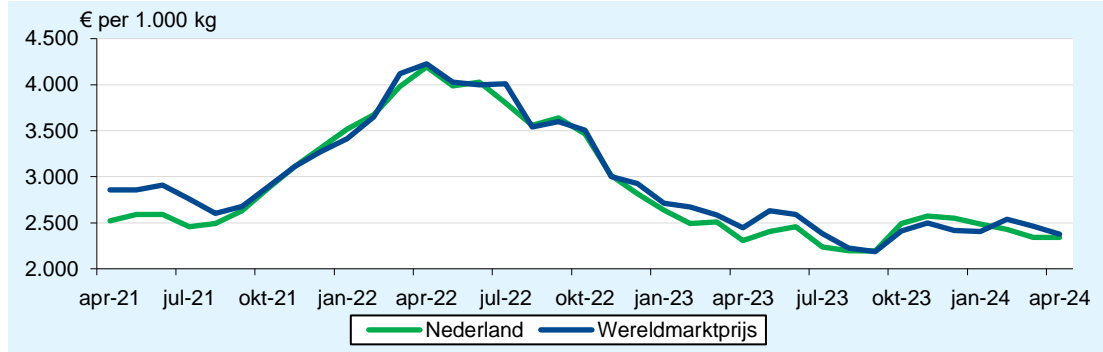


Prijzontwikkeling

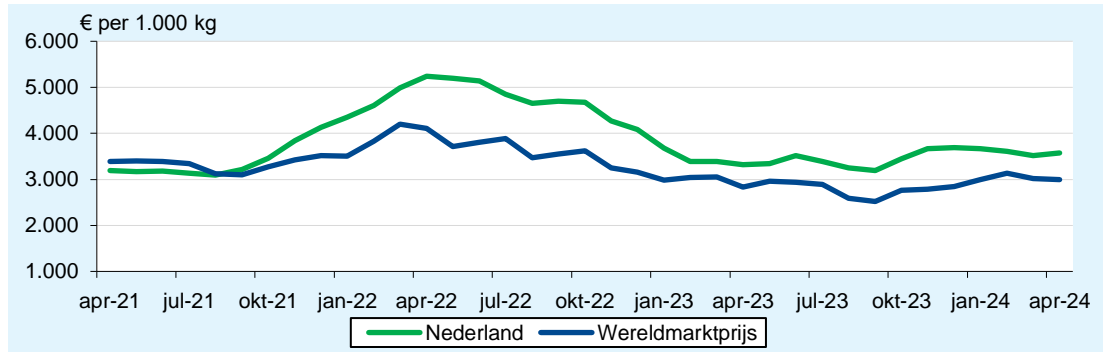
Terug naar boven

Bron: ZuivelNL, USDA

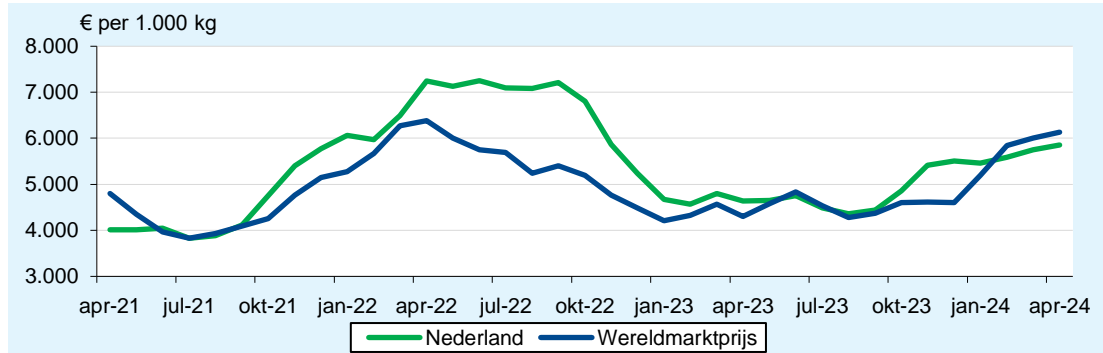
Mager melkpoeder, ADPI



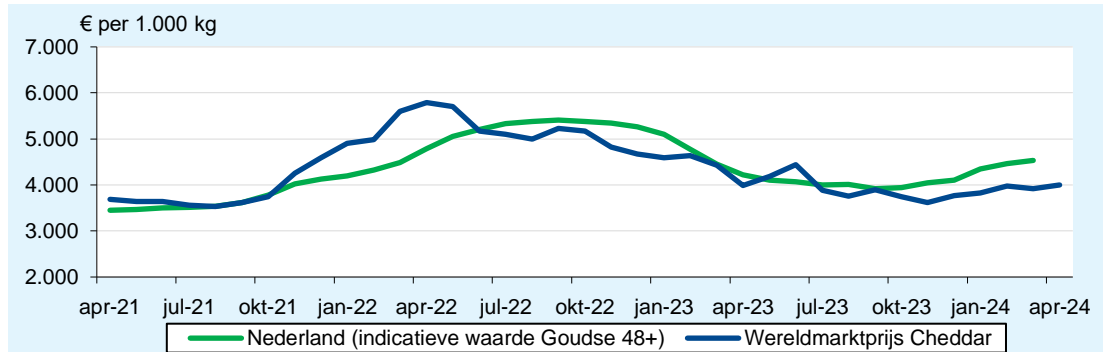
Vol melkpoeder, 26%



Boter, 82%



Kaas

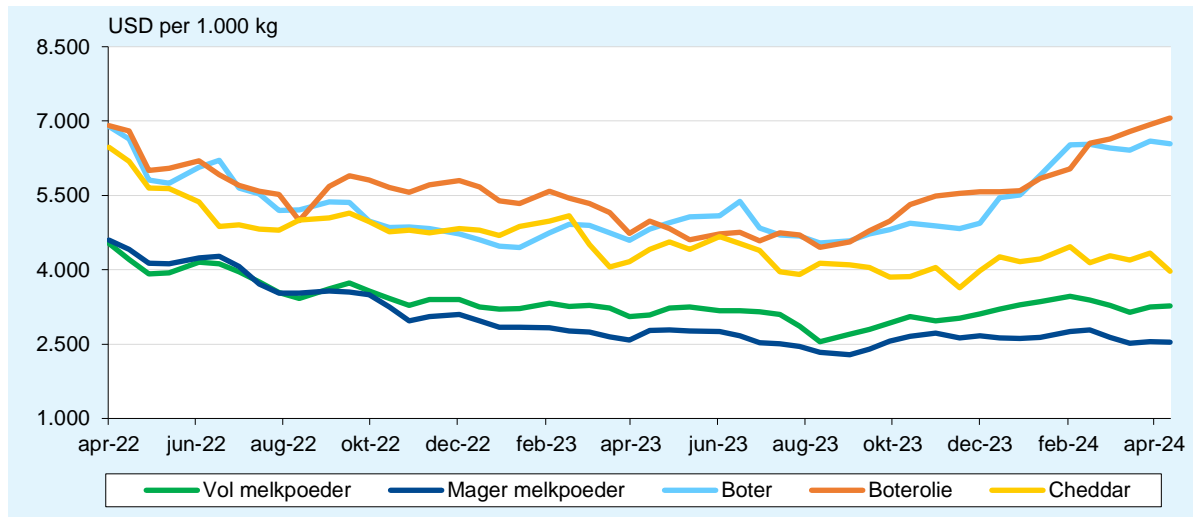




GlobalDairyTrade veiling

Bron: GlobalDairyTrade

Gemiddelde prijs GlobalDairyTrade veiling van vol - en mager melkpoeder, boter en boterolie en cheddar kaas (uitkomst 16 april 2024)



Resultaat veiling van boter per contractperiode (uitkomst 16 april 2024)

Eindprijs (USD/1.000 kg)	Termijn van verscheping					
	Contract 1 Mei 2024	Contract 2 Jun 2024	Contract 3 Jul 2024	Contract 4 Aug 2024	Contract 5 Sep 2024	Contract 6 Okt 2024
Solarec						
Unsalted Lactic - BE	-	-	6.295	-	-	-
Fonterra						
Salted 25kg - NZ	-	6.630	6.545	6.440	6.480	-
Unsalted 25kg - NZ	6.680	6.580	6.545	6.450	6.480	-
Gemiddelde prijs (USD/1.000 kg)	6.680	6.584	6.503	6.446	6.480	-
Verandering t.o.v. vorige veiling	-0,9%	-1,3%	-1,6%	-0,9%	-1,5%	-

Resultaat veiling van boterolie per contractperiode (uitkomst 16 april 2024)

Eindprijs (USD/1.000 kg)	Termijn van verscheping					
	Contract 1 Mei 2024	Contract 2 Jun 2024	Contract 3 Jul 2024	Contract 4 Aug 2024	Contract 5 Sep 2024	Contract 6 Okt 2024
Fonterra						
Regular 210kg drum - NZ/AU	7.080	6.905	7.025	7.150	7.120	6.555
Premium 210kg drum - NZ	7.225	7.080	7.100	7.155	7.085	6.650
Gemiddelde prijs (USD/1.000 kg)	7.190	7.032	7.078	7.153	7.094	6.606
Verandering t.o.v. vorige veiling	+3,3%	+1,2%	+2,1%	+2,8%	+2,5%	-4,2%



Resultaat veiling van cheddar kaas per contractperiode (uitkomst 16 april 2024)

Eindprijs (USD/1.000 kg)	Termijn van verscheeping					
	Contract 1 Mei 2024	Contract 2 Jun 2024	Contract 3 Jul 2024	Contract 4 Aug 2024	Contract 5 Sep 2024	Contract 6 Okt 2024
Fonterra						
Young - NZ	4.070	4.090	4.095	-	3.775	3.770
Frozen - NZ	4.160	4.140	4.165	-	-	3.845
Gemiddelde prijs (USD/1.000 kg)	4.093	4.106	4.107	-	3.775	3.783
Verandering t.o.v. vorige veiling	-7,4%	-6,0%	-6,7%	-	-12,5%	-11,1%

Resultaat veiling van mager melkpoeder per contractperiode (uitkomst 16 april 2024)

Eindprijs (USD/1.000 kg)	Termijn van verscheeping					
	Contract 1 Mei 2024	Contract 2 Jun 2024	Contract 3 Jul 2024	Contract 4 Aug 2024	Contract 5 Sep 2024	Contract 6 Okt 2024
Arla						
Low Heat Regular - DE	-	2.525	2.560	-	-	-
Medium Heat Regular - DE	-	2.480	2.510	-	-	-
Medium Heat Regular - EU	-	2.465	2.490	-	-	-
Medium Heat Regular - SE	-	2.480	-	-	-	-
Medium Heat Regular - UK	-	2.455	2.510	-	-	-
Solarec						
Medium Heat - BE	2.490	2.515	2.550	-	-	-
West-Europa gemiddeld	2.490	2.483	2.525	-	-	-
Noord-Amerika gemiddeld	-	2.400	2.425	-	-	-
Fonterra						
Low Heat - NZ	2.530	2.550	2.600	-	-	-
Medium Heat - NZ	2.530	2.550	2.590	2.595	2.605	-
UHT - NZ	2.595	2.605	-	-	-	-
NZ gemiddeld	2.532	2.560	2.590	2.595	2.605	-
Gemiddelde prijs (USD/1.000 kg)	2.523	2.525	2.550	2.595	2.605	-
Verandering t.o.v. vorige veiling	-0,6%	+1,3%	-1,4%	-3,0%	-2,1%	-

Resultaat veiling van vol melkpoeder per contractperiode (uitkomst 16 april 2024)

Eindprijs (USD/1.000 kg)	Termijn van verscheeping					
	Contract 1 Mei 2024	Contract 2 Jun 2024	Contract 3 Jul 2024	Contract 4 Aug 2024	Contract 5 Sep 2024	Contract 6 Okt 2024
Solarec						
Regular - BE	3.860	-	-	-	-	-
Fonterra						
Regular - NZ	3.200	3.210	3.290	3.275	3.265	-
Instant - NZ	3.295	3.310	3.385	3.370	3.360	-
UHT - NZ	3.275	3.290	3.365	-	-	-
Gemiddelde prijs (USD/1.000 kg)	3.246	3.237	3.360	3.295	3.290	-
Verandering t.o.v. vorige veiling	+0,1%	+0,5%	+2,4%	-2,3%	-2,8%	-

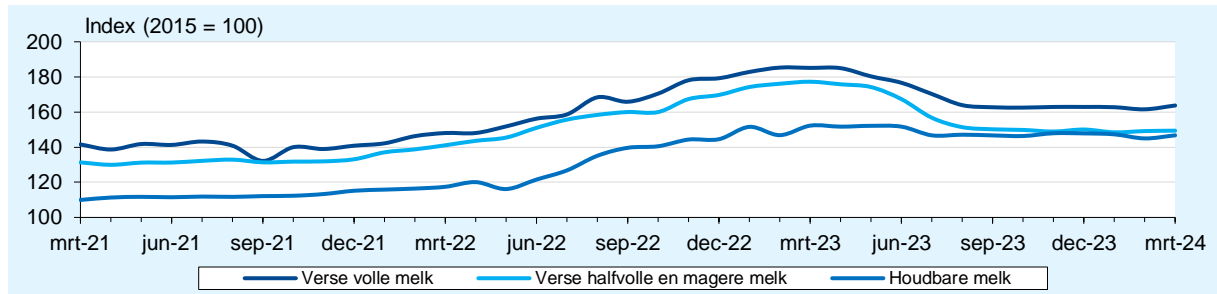


Consumentenprijsindex Nederland

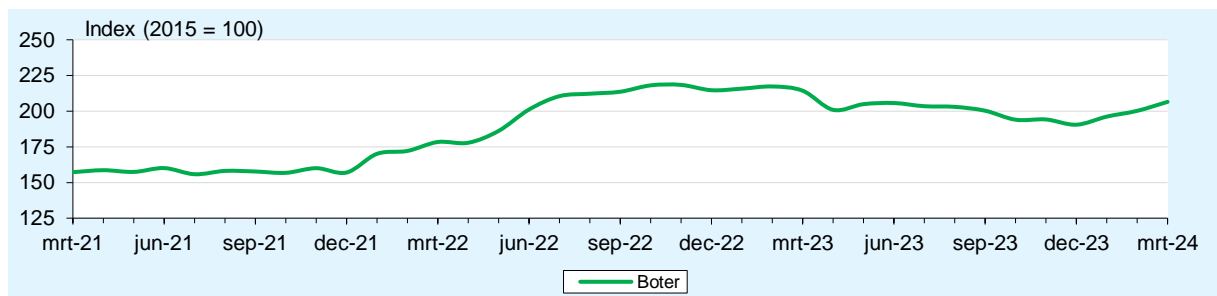
Bron: CBS

Prijzontwikkeling

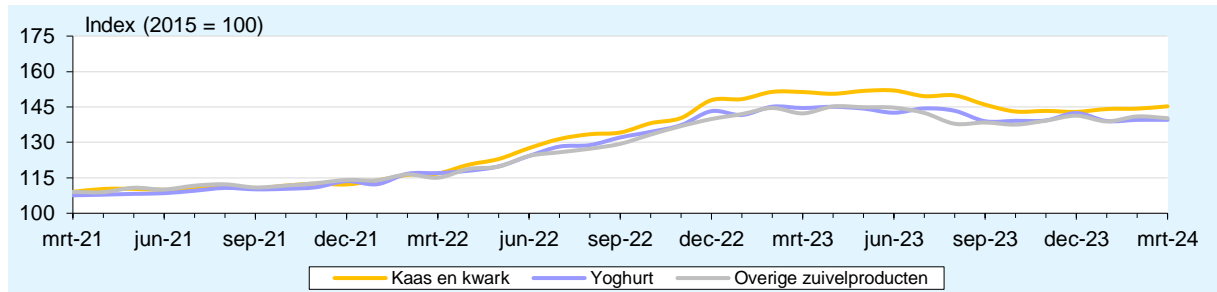
Consumptiemelk



Boter



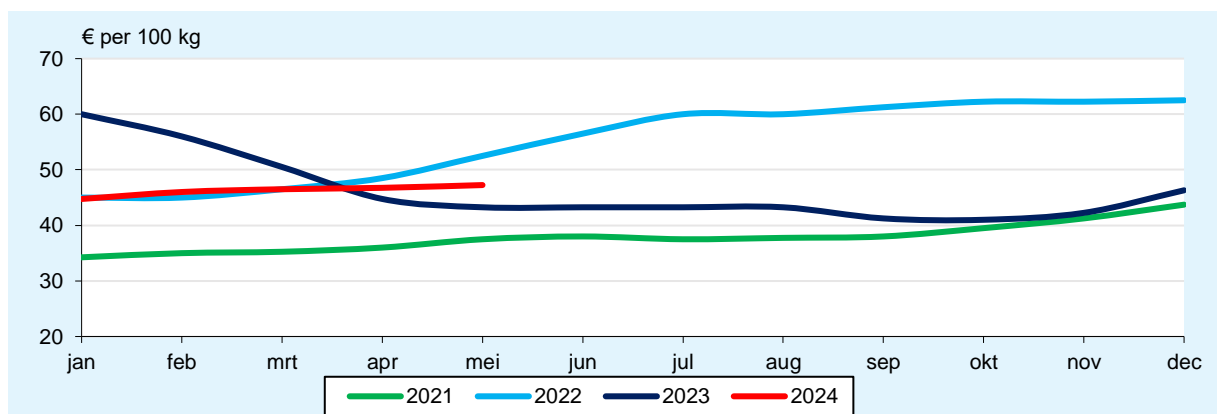
Kaas en kwark, yoghurt en overige zuivelproducten



Melkprijsontwikkeling Nederland

Bron: FrieslandCampina

Melkprijs op maandbasis



Dit betreft de garantieprijs van FrieslandCampina. Deze weerspiegelt het niveau van de ingeschatte melkprices van de door FrieslandCampina gehanteerde referentiebedrijven. FrieslandCampina is met afstand de grootste melkverwerker in Nederland en daarmee beeldbepalend. De garantieprijs geldt voor 100 kilo melk met 3,47% eiwit, 4,41% vet en 4,51% lactose en is exclusief btw.