

NIEUWSBRIEF



Wereldzuivelhandel Actueel 2021

De wereldzuivelhandel liet in het vierde kwartaal bij alle producten een sterke daling zien. Bij kaas was een dergelijke forse afname (-4%) in jaren niet voorgekomen. In het tweede en derde kwartaal was nog sprake geweest van sterke groei. De afname van de wereldhandel in boter en boterolie was -5%. Het herstel in het derde kwartaal was zodoende van korte duur. De daling bij niet-mager melkpoeder bedroeg -4%, ook in het derde kwartaal was sprake van een forse krimp. Mager melkpoeder noteerde ook een afname van -4%. Reeds sinds het tweede kwartaal is sprake van stagnatie bij dit product.

[Lees verder](#)



ONDERZOEK & INNOVATIE

Alle COM-vaarzen gekalfd, nieuwe fase onderzoek

In februari 2022 werd het laatste COM-kalfje geboren. In tien maanden tijd hebben nu alle 56 deelnemende vaarzen gekalfd. Onderzoekers van Wageningen Universiteit & Research volgen op Dairy Campus de ontwikkeling van deze vaarzen vanaf de geboorte tot ze aan de melk komen.

[Lees verder](#)



ONDERZOEK & INNOVATIE

Aandacht voor verdichting van de bodem

Verdichting van de bodem speelt een steeds grotere rol. Dat constateren wij ook op het Agri-innovatiecentrum De Marke. Het is belangrijk om kritisch naar de bodem te blijven kijken en de oorzaak van de verdichting te vinden en op zoek te gaan naar een oplossing.

[Lees verder](#)



ZUIVELNL

Voorlichtingsmateriaal zuivelsector beschikbaar

Onlangs zijn de volgende publicaties verschenen die gratis op papier besteld kunnen worden: de publieksfolder Nederland Zuivelland en de poster Nederland Zuivelland. Daarnaast is als pdf de publicatie Zuivel in Cijfers 2022 beschikbaar.

[Lees verder](#)

Publicaties

- ZuivelNL: [Marktbericht Zuivel](#) (maart)
- ZuivelNL: [Maandelijke zuivelproductie per land](#) (t/m januari)
- ZuivelNL: [Maandelijke zuivelprijzen per land](#) (t/m februari)
- ZuivelNL: [Wereldzuivelhandel Actueel](#) (januari-december 2021)
- NAJK: [Jonge melkveehouders starten campagne 'Boeren houden van Koeien'](#) (maart)
- RVO: [Nederlandse melkaanvoer en verwerking](#) (t/m januari)
- Stigas: [10 dodelijke ongevallen tijdens het werk in agrarische en groene sector in 2021](#) (maart)
- CBS: [Aandeel melkveehouderijen met meerdere locaties blijft gelijk](#) (maart)
- WUR: [Oorlog in Oekraïne, voedselvoorziening en voedselzekerheid](#) (met dashboard en actuele prijzen grondstoffen en voedsel)
- WUR (Agrimatie artikel): [Inkomensraming 2021 update: Inkomen land- en tuinbouw gemiddeld gestegen; grote verschillen tussen plantaardige en dierlijke sectoren](#)
- WUR (Agrimatie artikel): [Hogere melkprijs en hogere voerprijzen in de melkveehouderij](#) (maart)
- WUR (Agrimatie artikel): [Saldo melkveehouderij in januari ruim boven langjarig gemiddelde door hogere melkprijs](#) (maart)
- Rabobank: [Zuivelmarkt: hoe hoog blijven de prijzen en voor hoe lang?](#) (maart)
- Europese Commissie: [Milk Market Situation presentation](#) (maart)
- FAO: [FAO Food Price Index](#) (t/m februari)

Marktinformatie maart

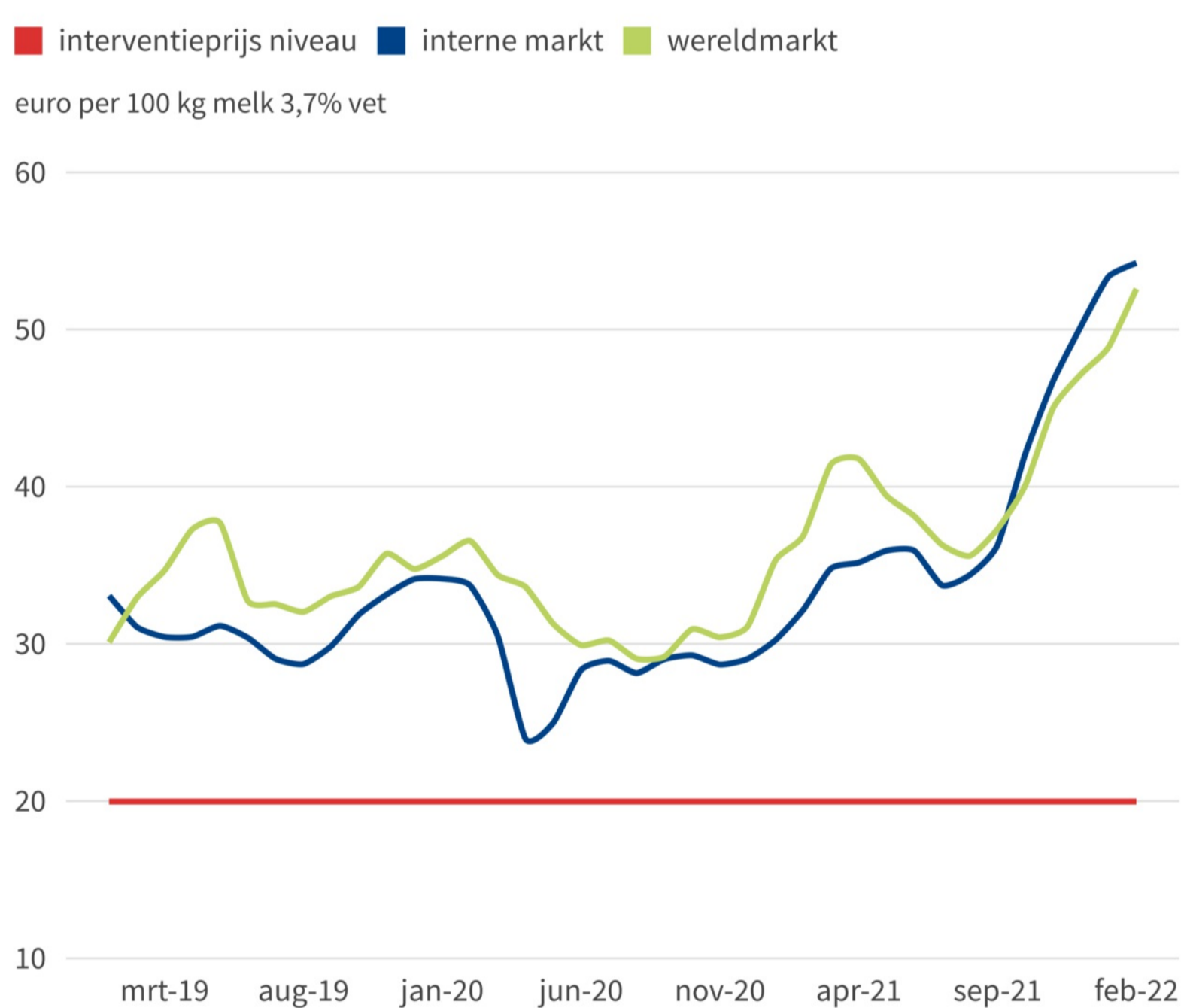
Marktbeeld - Recordprijzen door dalend aanbod en oorlog Oekraïne

De zuivelmarkt wordt alsmoer vaster. Tot voor kort lag hier voornamelijk de daling van de melkproductie aan ten grondslag. Dit in combinatie met een goede vraag en beperkte voorraden zorgde voor een sterke prijsstijging. De versoepelingen van maatregelen rond Corona resulteerden in extra positiviteit op de markt. Eind februari kwam aan dit sentiment een einde toen de oorlog tussen Rusland en Oekraïne uitbrak.

De opgaande prijsbeweging, die al in de markt te zien was voor de oorlog, werd daardoor verder versterkt. Voor alle zuivelproducten zijn records gebroken. Eind maart kwam de Nederlandse boternotering voor het eerst in de geschiedenis boven de € 700 per 100 kg uit. Mager melkpoeder beweegt al een aantal weken boven de € 400 per 100 kg. Door de opgelopen prijzen voor melkvet en mager melkpoeder beweegt de notering van vol melkpoeder zich al geruime tijd op record niveaus en heeft deze de € 500 grens ruim doorbroken.

Opbrengst van melk februari 2019 - februari 2022

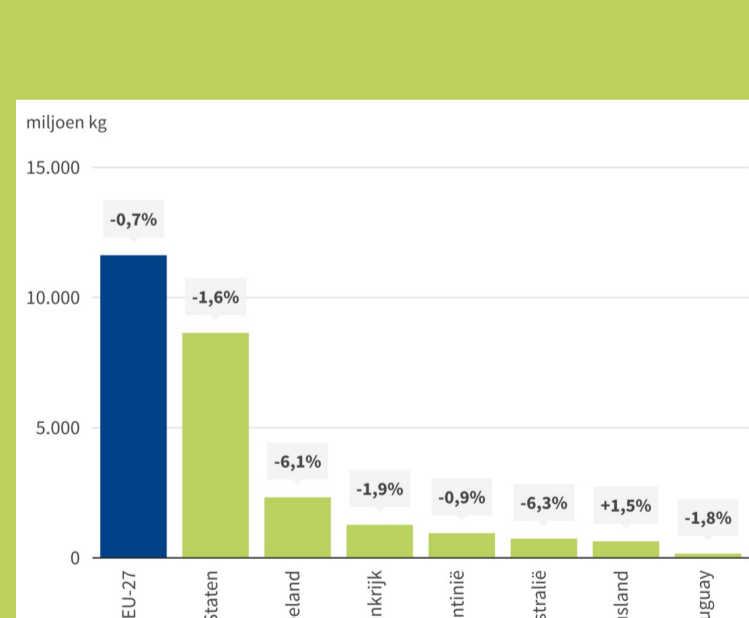
Op basis van Nederlandse noteringen en wereldmarktprijzen voor boter en mager melkmoeder



Toelichting

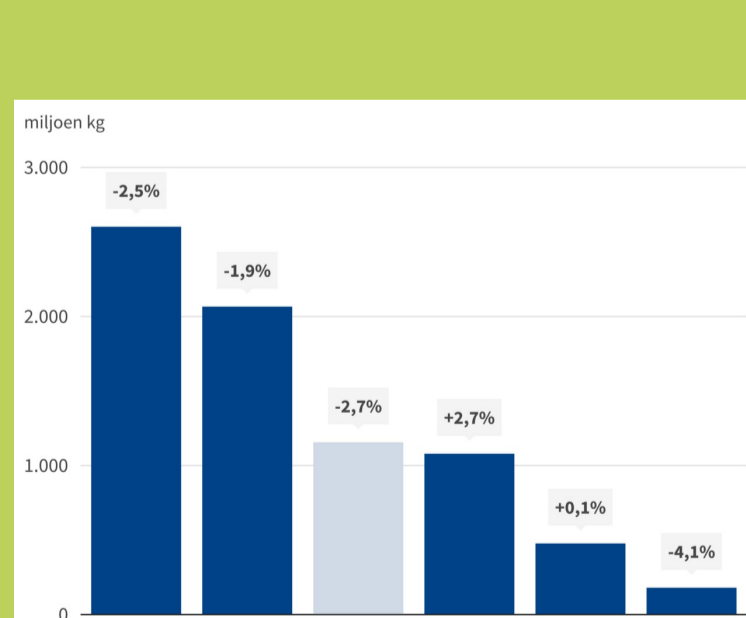
Melkaanvoer internationaal

Januari 2022
% ontwikkeling t.o.v. 2021



Melkaanvoer belangrijkste exporterende EU-landen

Januari 2022, % ontwikkeling t.o.v. 2021



Totaalontwikkeling van de geselecteerde landen per saldo: -1,7%

Melkaanvoer Nederland kalenderjaar

Periode januari t/m februari	2021	2022	Index
Melkaanvoer (x 1.000 ton)	2.269,7	2.221,1	97,9
Vet (x 1.000 ton)	104,2	100,4	96,3
Vetpercentage (%)	4,59%	4,52%	

Bron: RVO (bewerkt ZuivelNL)

[Lees meer in Marktbericht Zuivel maart](#)

[Aanmelden Nieuwsbrief ZuivelNL](#)

[Aanmelden Nieuwsbrief Noteringen](#)